EXTRAIT Objet n° 66/XV

RÉGION AUTONOME VALLÉE D'AOSTE
Conseil régional

Procès-verbal de la séance du 26 juillet 2018 (matin)

L'an deux mille dix-huit, le vingt-six du mois de juillet, à neuf heures et quatre minutes, le Conseil de la Région autonome Vallée d'Aoste s'est réuni en réunion ordinaire, à Aoste, dans la salle du Conseil.

Les Conseillers suivants sont présents:

1) AGGRAVI Stefano
2) BACCEGA Mauro
3) BERTIN Alberto
4) BERTSCHY Luigi
5) BIANCHI Luca
6) BORRELLO Stefano
7) CERTAN Chantal
8) CHATRIAN Albert
9) COGNETTA Roberto
10) DAUDRY Jean-Claude
11) DISTORT Luca
12) FARCOZ Joël
13) FERRERO Stefano
14) FOSSON Antonio
15) GERANDIN Elso
16) LUBOZ Roberto
17) LUCIANAZ Diego
18) MANFRIN Andrea
19) MARQUIS Pierluigi
20) MINELLI Chiara
21) MORELLI Patrizia
22) MOSSA Luciano
23) NASSO Manuela
24) NOGARA Alessandro
25) PULZ Daria
26) RESTANO Claudio
27) RINI Emily
28) ROLLANDIN Augusto
29) RUSSO Maria Luisa
30) SAMMARITANI Paolo
31) SORBARA Marco
32) SPELGATTI Nicoletta
33) TESTOLIN Renzo
34) VESAN Luigi
35) VIÉRIN Laurent

La séance est présidée par M. Antonio FOSSON, président, et par M. Luca BIANCHI, vice-président.

Mme Patrizia MORELLI et M. Laurent VIÉRIN, conseillers, remplissent les fonctions de secrétaire.

Mme Silvia MENZIO, dirigeante de la structure Affaires générales du Conseil, assiste à la séance. Mme Sonia GRIECO assure le secrétariat.

Après en avoir constaté la validité, le président M. Antonio FOSSON déclare ouverte la séance et l'Assemblée procède à l'examen des points de l'ordre du jour indiqués dans les lettres du 17 juillet 2018, réf. n° 4388, et du 23 juillet 2018, réf. n° 4504.

Le Conseil adopte les actes suivants:

Oggetto n. 66/XV del 26/07/2018

APPROVAZIONE PER L'ANNO 2017 DEL RENDICONTO DELLA GESTIONE, DEL PIANO DEGLI INDICATORI E DEL BILANCIO CONSOLIDATO DEL CONSIGLIO REGIONALE DELLA VALLE D'AOSTA. APPROVAZIONE DELLA RELAZIONE PER L'ANNO 2017 SULL'ATTIVITÀ DEL COMITATO REGIONALE PER LE COMUNICAZIONI (CO.RE.COM.).

Il Presidente FOSSON, dopo una breve illustrazione, dichiara aperta la discussione sulla proposta indicata in oggetto e iscritta al punto 29 dell'ordine del giorno dell'adunanza.

IL CONSIGLIO

Considerato che l'Ufficio di Presidenza, nella riunione del 3 luglio 2018, con deliberazione n. 113/18, ha approvato per l'anno 2017, il rendiconto della gestione, il piano degli indicatori, il bilancio consolidato e la relazione sull'attività del Comitato Regionale per le Comunicazioni (Co.Re.Com.);

Visto il D.Lgs. n. 118 del 23/06/2011 "Disposizioni in materia di armonizzazione dei sistemi contabili e degli schemi di bilancio delle Regioni, degli enti locali e dei loro organismi, a norma degli articoli 1 e 2 della Legge 5 maggio 2009, n. 42". Come modificato ed integrato dalla L. 23 dicembre 2014, n. 190 ed il D.L. 19 giugno 2015, n. 78;

Richiamato l'art. 19 (Rendiconto) del regolamento interno di contabilità del Consiglio regionale approvato con delibera dell'Ufficio di Presidenza n. 126/16 del 7 dicembre 2016;

Considerato che il rendiconto della gestione del Consiglio Regionale per l'esercizio finanziario 2017 pareggia su Euro 11.465.416,78 di cui Euro 2.002.780,00 per partite di giro e presenta un avanzo da restituire all'amministrazione regionale di Euro 590.000,41;

Vista l'articolazione del rendiconto di gestione 2017 composta nel modo seguente:

- Relazione illustrativa al conto del bilancio.
- Nota integrativa al bilancio economico patrimoniale.
- Conto del bilancio - Gestione delle entrate - Allegato n. 10.
- Conto del bilancio - Riepilogo generale delle entrate - Allegato n. 10.
- Conto del bilancio - Gestione delle spese - Allegato n. 10.
- Conto del bilancio - Riepilogo generale delle spese per missioni - Allegato n. 10.
- Conto del bilancio - Riepilogo generale delle spese - Allegato n. 10.
- Quadro generale riassuntivo - Allegato n. 10.
- Equilibri di bilancio - Allegato n. 10.
- Conto economico - Allegato n. 10.
- Stato patrimoniale attivo - Allegato n. 10.
- Stato patrimoniale passivo - Allegato n. 10.
- Prospetto dimostrativo del risultato di amministrazione - esercizio 2017 - Allegato a) al rendiconto.

- Composizione per missioni e programmi del fondo pluriennale vincolato dell'esercizio 2017 - Allegato b) al rendiconto.
- Composizione dell'accantonamento al fondo crediti di dubbia esigibilità e al fondo svalutazione crediti - Allegato c) al rendiconto.
- Prospetto delle entrate di bilancio per titoli, tipologie e categorie - Accertamenti - Allegato d) al rendiconto.
- Prospetto delle spese di bilancio per missioni, programmi e macroaggregati - Spese correnti - Impegni - Allegato e) al rendiconto.
- Prospetto delle spese di bilancio per missioni, programmi e macroaggregati - Spese correnti - pagamenti in c/competenza - Allegato e) al rendiconto.
- Prospetto delle spese di bilancio per missioni, programmi e macroaggregati - Spese correnti - pagamenti in c/residuo - Allegato e) al rendiconto.
- Prospetto delle spese di bilancio per missioni, programmi e macroaggregati - Spese in conto capitale e spese per incremento di attività finanziarie - Impegni in c/competenza - Allegato e) al rendiconto.
- Prospetto delle spese di bilancio per missioni, programmi e macroaggregati - Spese in conto capitale e spese per incremento di attività finanziarie - Pagamenti in c/competenza - Allegato e) al rendiconto.
- Prospetto delle spese di bilancio per missioni, programmi e macroaggregati - Spese in conto capitale e spese per incremento di attività finanziarie - Pagamenti in c/residuo - Allegato e) al rendiconto.
- Prospetto delle spese di bilancio per missioni, programmi e macroaggregati - Spese per servizi per conto terzi e partite di giro - Impegni - Allegato e) al rendiconto.
- Riepilogo spese per titoli e macroaggregati - Allegato e) al rendiconto.
- Accertamenti assunti nell'esercizio di riferimento e negli esercizi precedenti imputati all'anno successivo cui si riferisce il rendiconto e seguenti - Allegato f) al rendiconto.
- Impegni assunti nell'esercizio di riferimento e negli esercizi precedenti imputati all'anno successivo cui si riferisce il rendiconto e seguenti - Allegato g) al rendiconto.
- Prospetto dei costi per missione - Allegato h) al rendiconto.
- Elenco delle previsioni e dei risultati di competenza e di cassa secondo la struttura del piano dei conti - Allegato i) al rendiconto.
- Conto del Tesoriere - esercizio 2017.
- Elenco dei residui attivi e passivi - Allegato E/1 (Allegato a fini conoscitivi).
- Conto del patrimonio del Consiglio regionale - 2017.
- Conto consuntivo D.lgs 118 analitico (Allegato a fini conoscitivi).
- Prospetto delle spese sostenute dall'Amministrazione regionale a favore del personale del Consiglio (Allegato a fini conoscitivi).
- Situazione contabile degli organismi incardinati presso il Consiglio regionale (Allegato a fini conoscitivi).
- Conto del Tesoriere.
- Conto del patrimonio.

Visto il piano degli indicatori, presentato ai sensi del D.lgs 118/2011 e regolamento interno di contabilità del Consiglio composto da:

- Indicatori sintetici - Allegato n. 2/a.
- Indicatori analitici concernenti la composizione delle entrate e l'effettiva capacità di riscossione - Allegato n. 2/b.
- Indicatori analitici concernenti la composizione delle spese per missioni e programmi - Allegato n. 2/c.
- Indicatori concernenti la capacità di pagare spese per missioni e programmi - Allegato n. 2/d.

- Quadro sinottico - Allegato n. 2.

Visto il bilancio consolidato 2017 tra Consiglio regionale e l'Istituto dell'Assegno Vitalizio composto da:

- Nota integrativa.
- Stato Patrimoniale.
- Conto economico.

Vista la relazione per l'anno 2017 sull'attività del Comitato Regionale per le Comunicazioni (CO.RE.COM.) presentata ai sensi dell'art. 14 comma 3 lettere a) e b) della legge regionale 4 settembre 2001, n. 26;

Considerato che, al fine di una più chiara esposizione del bilancio, sono stati allegati, a fini conoscitivi, l'elenco dei residui attivi articolati per titoli e tipologie e dei residui passivi articolati per missioni, programmi e titoli, il conto del bilancio analitico, il prospetto con le spese del personale del Consiglio sostenute dall'Amministrazione regionale e i prospetti degli organismi incardinati presso il Consiglio regionale gestiti per centro di costo;

Considerato che l'Ufficio di Presidenza ha predisposto un documento contabile che tiene conto delle reali esigenze di funzionamento dell'organo consiliare;

Visto il parere favorevole di legittimità sulla presente proposta di deliberazione rilasciato dal dirigente della struttura organizzativa Gestione Risorse e Patrimonio, ai sensi dell'articolo 3, comma 4, della legge regionale 23 luglio 2010, n. 22;

Visto il parere della II Commissione consiliare permanente;

Con voti favorevoli ventotto (presenti: trentacinque; votanti: ventotto; astenuti: sette, i Consiglieri BERTIN, MINELLI, MOSSA, NASSO, PULZ, RUSSO e VESAN);

DELIBERA

1) di approvare il rendiconto della gestione del Consiglio Regionale per l'esercizio finanziario 2017, che pareggia su Euro 11.465.416,78 di cui Euro 2.002.780,00 per partite di giro e presenta un avanzo da restituire all'amministrazione regionale di Euro 590.000,41 articolato nel modo seguente:
   - Rendiconto di gestione con relazione e prospetti vari allegati.
   - Piano degli indicatori.
   - Bilancio consolidato tra il Consiglio regionale e l'Istituto per l'Assegno Vitalizio.
   - Relazione sull'attività del Comitato Regionale per le Comunicazioni (Co.Re.Com.).
2) di approvare i seguenti prospetti allegati ai soli fini conoscitivi:
   - Residui attivi e passivi.
   - Conto del bilancio analitico.
   - Spese per il personale del Consiglio sostenute dall'amministrazione regionale.
   - Organismi incardinati presso il Consiglio regionale gestiti per centro di costo.

———

RENDICONTO DELLA GESTIONE 2017

INDICE

- Relazione illustrativa al conto del bilancio
- Nota integrativa al bilancio economico patrimoniale
- Nota integrativa al bilancio consolidato

RELAZIONE ILLUSTRATIVA AL CONTO DEL BILANCIO

• QUADRO NORMATIVO DI RIFERIMENTO – BILANCIO DI PREVISIONE

Il bilancio di previsione finanziario per il triennio 2017-2019, redatto secondo i criteri e gli schemi previsti dal D.lgs 118/2011, è stato approvato con deliberazione del Consiglio n. 2484/XIV del 22 novembre 2016 "*Approvazione del bilancio di previsione del Consiglio regionale per l'anno 2017 e per il triennio 2017/2019*" a seguito della quale L'Ufficio di Presidenza, con deliberazione n. 127/16 del 7 dicembre 2016, ha approvato il documento tecnico di accompagnamento con il quale i titoli e le tipologie di entrata sono stati ulteriormente dettagliati in capitoli mentre le missioni, i programmi e i titoli della parte spesa sono stati ulteriormente dettagliati in macroaggregati e capitoli. Con la stessa delibera l'Ufficio di Presidenza ha approvato anche il bilancio gestionale dove il bilancio è stato ripartito in quote destinate ai dirigenti delle strutture varie del Consiglio regionale ai sensi dell'articolo 14 comma 2, lett. a) della l.r. 22/2010.

Il bilancio di previsione è il documento nel quale vengono rappresentate contabilmente le previsioni di natura finanziaria riferite a ciascun esercizio compreso nel triennio di riferimento e attraverso il quale l'Ufficio di Presidenza definisce la distribuzione delle risorse finanziarie tra i programmi e le attività che il Consiglio regionale intende realizzare.

Con l'entrata in vigore della riforma contabile prevista dal D.lgs. 118/2011 "*Disposizioni in materia di armonizzazione dei sistemi contabili e degli schemi di bilancio delle Regioni, degli enti locali e dei loro organismi, a norma degli articoli 1 e 2*

della legge 5 maggio 2009, n. 42", le amministrazioni pubbliche territoriali e i loro enti strumentali in contabilità finanziaria conformano la propria gestione a regole contabili uniformi definite sotto forma di principi contabili generali e di principi contabili applicati.

Le nuove disposizioni traggono origine dall'esigenza di disporre di un sistema di regole uniformi al fine di rendere i dati di bilancio omogenei e confrontabili fra loro, per il consolidamento e il monitoraggio dei conti pubblici, nonché per il miglioramento della raccordabilità dei conti delle amministrazioni pubbliche con il Sistema europeo dei conti nazionali nell'ambito delle rappresentazioni contabili. Con il d.lgs. 118/2011 il legislatore nazionale ha avviato il processo di riforma degli ordinamenti contabili pubblici allo scopo di rendere i bilanci delle amministrazioni pubbliche omogenei, confrontabili e aggregabili, superando l'approccio esclusivo basato sul criterio finanziario e allargando il campo di indagine delle nuove procedure contabili a tutti gli aspetti e ai principi del bilancio.

La riforma ha riscritto le regole e i principi fondamentali per il sistema della contabilità pubblica, in modo da assicurare un'effettiva armonizzazione degli schemi di bilancio finanziario (per missioni e programmi).

Le disposizioni del d.lgs 118/2011, integrate dal d.lgs 10 agosto 2014 n.126, costituiscono principi fondamentali del coordinamento della finanza pubblica, ai sensi dell'art. 117, c.3 della Costituzione.

Il 2017 segna il passaggio definitivo ai nuovi principi della riforma contabile. In particolare:

- Il bilancio di previsione è redatto per il triennio 2017-2019 secondo lo schema per "titoli" e "tipologie" per la parte entrata e per "missioni" e "programmi" per la parte spesa. Ha natura autorizzatoria, pertanto gli stanziamenti costituiscono limite all'assunzione degli impegni e, per il primo anno di bilancio, è redatto anche in termini di cassa.

- Viene introdotta la contabilità economica patrimoniale da affiancare alla contabilità finanziaria. L'art. 2 del d.lgs 118/2011 prevede per gli enti in contabilità finanziaria, l'adozione di sistema contabile integrato al fine della rilevazione unitaria dei fatti gestionali sia sotto il profilo finanziario che sotto il

profilo economico patrimoniale. Nell'ambito di tale sistema integrato, la contabilità economica patrimoniale affianca la contabilità finanziaria, che costituisce il sistema contabile principale e fondamentale ai fini autorizzatori e di rendicontazione della gestione. La contabilità economica patrimoniale consentirà di rilevare i costi/oneri e i ricavi/proventi derivanti dalle transazioni poste in essere dall'Ente.

Tra gli aspetti più rilevanti vi è l'aggiornamento degli inventari e della gestione del magazzino e l'aggiornamento delle procedure informatiche necessarie alla codifica dei diversi fatti gestionali secondo il piano dei conti patrimoniale integrato al piano dei conti finanziario dalla matrice di correlazione.

Le entrate sono suddivise per titoli (in base alla fonte di provenienza) e per tipologie (in base alla natura dell'entrata).

Le spese vengono classificate per missioni e programmi sulla base, rispettivamente delle funzioni principali esercitate e degli aggregati omogenei di attività. Il nuovo sistema di contabilità pubblica consentirà, da un lato, una più attenta valutazione delle spese effettuate e, dall'altro, un più adeguato monitoraggio dell'efficienza e della capacità di spesa degli Uffici del Consiglio regionale, senza perdere, al contempo, la giusta flessibilità programmatoria e gestionale.

L'unità di voto in Consiglio regionale è costituita per l'entrata dal titolo e tipologia e per la spesa da missioni, programmi e titoli.

La novità fondamentale che ha caratterizzato il bilancio a decorrere dal 2016 è stata l'introduzione del principio della competenza finanziaria "potenziata", in base al quale gli impegni di spesa vengono assunti nell'anno in cui si perfeziona l'obbligazione giuridica e con imputazione sull'anno nel quale viene a scadenza, e creazione del "fondo pluriennale vincolato", che è un saldo finanziario costituito da risorse già accertate destinate al finanziamento di obbligazioni passive dell'ente già impegnate, ma esigibili in esercizi successivi a quello in cui è accertata l'entrata.

Nel rispetto del principio contabile generale dell'annualità del bilancio, alla proposta di bilancio di previsione finanziario per un triennio si applica il metodo scorrevole, ossia ogni anno si aggiornano gli stanziamenti con l'inserimento di quelli relativi ad un ulteriore esercizio, si adeguano le previsioni relative a tutti gli esercizi considerati nel

bilancio, si indicano gli impegni già assunti, alla data di elaborazione della proposta di bilancio, in ciascuno degli esercizi in cui il bilancio è articolato.

Le previsioni finanziarie sono state redatte in base al principio della competenza finanziaria potenziata, ossia tenendo conto del principio in base al quale le obbligazioni giuridiche vengono registrate in bilancio quando l'obbligazione medesima sorge, con imputazione alle scritture contabili degli esercizi in cui l'obbligazione diventa esigibile.

- **ASSESTAMENTO E VARIAZIONI**

Ai sensi dell'articolo 50 del D.lgs n.118/2011 e dell'articolo 16 del regolamento interno di contabilità del Consiglio regionale il bilancio di previsione 2017/2019 è stato successivamente assestato con deliberazione di Consiglio n. 2708/XIV del 18 aprile 2017 "*Variations du budget du Conseil régional de 2017*".

Tale assestamento ha comportato la restituzione intera dell'avanzo, ammontante a Euro 800.536,78 a favore dell'Amministrazione regionale.

La deliberazione n. 127/16 del 7 dicembre 2016 "*Approvazione del documento tecnico di accompagnamento e del bilancio finanziario gestionale per il triennio 2017/2019*" è stata inoltre adeguata nel corso del 2017 da variazioni da parte dell'Ufficio di Presidenza con deliberazioni n. 3 del 17 gennaio 2017, n. 9 del 1° febbraio 2017, n. 84 del 13 giugno 2017, n. 91 del 18 luglio 2017, n. 108 del 3 ottobre 2017, n. 126 del 31 ottobre 2017 e n. 145 del 12 dicembre 2017 ai sensi dell'articolo 17 comma 1 del regolamento di contabilità del Consiglio regionale e ulteriormente adeguata con provvedimenti dirigenziali n. 23 del 24 gennaio 2017, n. 32 del 27 gennaio 2017, n. 94 del 9 marzo 2017, n. 130 del 18 aprile 2017, n. 148 del 3 maggio 2017, n. 174 del 24 maggio 2017, n. 183 del 26 maggio 2017, n. 195 del 15 giugno 2017, n. 203 del 23 giugno 2017, n. 212 del 28 giugno 2017, n. 219 del 18 luglio 2017, n. 238 del 10 agosto 2017, n. 254 del 29 agosto 2017, n. 298 del 14 novembre 2017, n. 310 del 20 novembre 2017 e n. 348 del 18 dicembre 2017 ai sensi dell'articolo 17 comma 2 del regolamento di contabilità del Consiglio regionale. Non è stato necessario predisporre variazioni da approvare in Consiglio in quanto si è trattato di variazioni compensative all'interno dei programmi o all'interno dei macroaggregati ad eccezione della variazione di assestamento sopracitata. L'assestamento e le variazioni che hanno coinvolto il fondo di riserva sono state trasmesse al tesoriere.

- **RIACCERTAMENTO ORDINARIO RESIDUI**

L'Ufficio di Presidenza, con deliberazione n. 50/18 del 20 marzo 2018 ha effettuato il riaccertamento ordinario dei residui al 31 dicembre 2017 approvando, ai sensi dell'art. 3, comma 4, del d.Lgs n. 118/2011 e in ossequio al principio contabile all. 4/2 al citato decreto, punto 9.1, l'elenco dei residui attivi e passivi al 31 dicembre 2017, nelle seguenti risultanze complessive:

- **Residui attivi** **Euro** **78.805,32**
- **Residui passivi** **Euro** **460.818,62**

Tali residui provengono esclusivamente dall'esercizio 2017. Non sono quindi presenti residui provenienti da esercizi precedenti.

Il prospetto E/1 "Dati di interesse del Tesoriere", dove vengono evidenziati i residui attivi articolati per titolo e tipologia e i residui passivi articolati per missione, programma e titolo è allegato al presente rendiconto.

Lo scopo della ricognizione dei residui è quello di verificare:

- la fondatezza giuridica dei crediti accertate e dell'esigibilità del credito;
- l'affidabilità della scadenza dell'obbligazione prevista in occasione dell'accertamento o dell'impegno;
- il permanere delle posizioni debitorie effettive degli impegni assunti;
- la corretta classificazione e imputazione dei crediti e dei debiti di bilancio.

La ricognizione annuale dei residui attivi e passivi consente di individuare formalmente:

- i crediti di dubbia e di difficile esazione;
- i crediti riconosciuti assolutamente inesigibili;
- i crediti riconosciuti insussistenti, per l'avvenuta legale estinzione o per indebito o erroneo accertamento del credito;
- i debiti insussistenti o prescritti;

- i crediti e i debiti non imputabili correttamente in bilancio a seguito di errori materiali o di revisione della classificazione del bilancio, per i quali è necessario procedere ad una riclassificazione;
- i crediti ed i debiti imputati nell'esercizio di riferimento che non risultano di competenza finanziaria di tale esercizio, per i quali è necessario procedere alla reimputazione contabile all'esercizio in cui il credito o il debito è esigibile.

Il fondo pluriennale vincolato, come evidenziato dall'allegato b) al rendiconto "Composizione per missioni e programmi del fondo pluriennale vincolato dell'esercizio 2017" non è stato alimentato.

- **RENDICONTO FINANZIARIO – QUADRO DI RIFERIMENTO**

Ai sensi dell'articolo 5, comma 6, della legge regionale 28 febbraio 2011, n. 3 "*Disposizioni in materia di autonomia funzionale e nuova disciplina dell'organizzazione amministrativa del Consiglio regionale della Valle d'Aosta/Vallée d'Aoste. Abrogazione della legge regionale 30 luglio 1991, n. 26 (Ordinamento del Consiglio regionale)*" i risultati della gestione contabile annuale del Consiglio regionale sono riportati sul rendiconto, approvato dal Consiglio regionale su proposta dell'Ufficio di Presidenza.

Ai sensi dell'articolo 19 del regolamento interno di contabilità del Consiglio regionale, approvato con deliberazione dell'Ufficio di Presidenza n. 126/2016 del 7 dicembre 2016, i risultati della gestione del bilancio consiliare per l'esercizio 2017 sono riassunti e dimostrati dal rendiconto.

I movimenti contabili riassunti nel rendiconto della gestione 2017 corrispondono esattamente ai dati risultanti dal conto reso dal Tesoriere del Consiglio regionale. Tale conto è allegato al rendiconto della gestione.

Il rendiconto della gestione per l'anno 2017 rileva il corretto utilizzo delle risorse messe a disposizione per il regolare svolgimento dell'attività del Consiglio ed espone i risultati finali della gestione amministrativa, contemplando tutta l'attività svolta nel corso dell'esercizio ed evidenziando quindi il raffronto tra quanto realizzato e quanto esposto nelle previsioni definite dal bilancio di previsione 2017.

Il rendiconto della gestione Consiglio regionale per l'anno 2017 e per il triennio 2017/2019 è stato redatto, anche in termini di gestione di cassa, secondo i principi contabili dell'armonizzazione, sanciti dal d.lgs 118/2011, suddividendo le entrate in titoli e tipologie e le uscite in missioni e programmi e si articola nei seguenti prospetti allegati:

- Conto del bilancio - Gestione delle entrate - Allegato n. 10.
- Conto del bilancio - Riepilogo generale delle entrate - Allegato n. 10.
- Conto del bilancio - Gestione delle spese - Allegato n. 10.
- Conto del bilancio - Riepilogo generale delle spese per missioni - Allegato n. 10.
- Conto del bilancio - Riepilogo generale delle spese - Allegato n. 10.
- Quadro generale riassuntivo - Allegato n. 10.
- Equilibri di bilancio - Allegato n. 10.
- Conto economico - Allegato n. 10.
- Stato patrimoniale attivo - Allegato n. 10.
- Stato patrimoniale passivo - Allegato n. 10.
- Prospetto dimostrativo del risultato di amministrazione - esercizio 2017 - Allegato a) al rendiconto.
- Composizione per missioni e programmi del fondo pluriennale vincolato dell'esercizio 2017 - Allegato b) al rendiconto.
- Composizione dell'accantonamento al fondo crediti di dubbia esigibilità e al fondo svalutazione crediti - Allegato c) al rendiconto.
- Prospetto delle entrate di bilancio per titoli, tipologie e categorie - Accertamenti - Allegato d) al rendiconto.
- Prospetto delle spese di bilancio per missioni, programmi e macroaggregati - Spese correnti - Impegni - Allegato e) al rendiconto.
- Prospetto delle spese di bilancio per missioni, programmi e macroaggregati - Spese correnti - pagamenti in c/competenza - Allegato e) al rendiconto.
- Prospetto delle spese di bilancio per missioni, programmi e macroaggregati - Spese correnti - pagamenti in c/residuo - Allegato e) al rendiconto.
- Prospetto delle spese di bilancio per missioni, programmi e macroaggregati - Spese in conto capitale e spese per incremento di attività finanziarie - Impegni in c/competenza - Allegato e) al rendiconto.

- Prospetto delle spese di bilancio per missioni, programmi e macroaggregati - Spese in conto capitale e spese per incremento di attività finanziarie - Pagamenti in c/competenza - Allegato e) al rendiconto.
- Prospetto delle spese di bilancio per missioni, programmi e macroaggregati - Spese in conto capitale e spese per incremento di attività finanziarie - Pagamenti in c/residuo - Allegato e) al rendiconto.
- Prospetto delle spese di bilancio per missioni, programmi e macroaggregati - Spese per servizi per conto terzi e partite di giro - Impegni - Allegato e) al rendiconto.
- Riepilogo spese per titoli e macroaggregati - Allegato e) al rendiconto.
- Accertamenti assunti nell'esercizio di riferimento e negli esercizi precedenti imputati all'anno successivo cui si riferisce il rendiconto e seguenti - Allegato f) al rendiconto.
- Impegni assunti nell'esercizio di riferimento e negli esercizi precedenti imputati all'anno successivo cui si riferisce il rendiconto e seguenti - Allegato g) al rendiconto.
- Prospetto dei costi per missione - Allegato h) al rendiconto.
- Elenco delle previsioni e dei risultati di competenza e di cassa secondo la struttura del piano dei conti - Allegato i) al rendiconto.

Al termine del 2017 si rileva un avanzo di amministrazione che ammonta, come evidenziato dall'allegato a) al rendiconto "Prospetto dimostrativo del risultato di amministrazione - esercizio 2017", complessivamente a Euro 590.000,41, derivanti da Euro 972.013,71 di fondo cassa al 31 dicembre 2017 cui si sommano Euro 78.805,32 di residui attivi, detratti Euro 460.818,62 di residui passivi. Tale avanzo viene restituito all'Amministrazione regionale come previsto dall'articolo 15 del regolamento interno di contabilità del Consiglio regionale.

Il rendiconto della gestione (Allegato n. 10) pareggia su Euro 11.465.416,78 di cui Euro 2.002.780,00 per partite di giro. Esso accorpa la gestione di competenza, dei residui e di cassa ed è suddiviso in due parti:

1) la gestione delle entrate dove per ogni titolo e tipologia sono indicate:

    - Le previsioni definitive di competenza.
    - Le riscossioni in conto competenza.

- Gli accertamenti.
- Le maggiori o minori entrate provenienti dalla competenza.
- I residui attivi provenienti dalla competenza.
- I residui attivi al 1° gennaio 2017.
- Le riscossioni in conto residuo.
- Le somme riaccertate in conto residuo.
- I residui attivi provenienti dagli anni precedenti.
- Le previsioni definitive di cassa.
- Il totale delle riscossioni.
- Le maggiori o minori entrate di cassa.
- Il totale dei residui attivi.

2) la gestione delle spese dove per ogni missione, programma e titolo sono indicate:

- Le previsioni definitive di competenza.
- I pagamenti in conto competenza.
- Gli impegni.
- Le economie provenienti dalla competenza.
- I residui passivi provenienti dalla competenza.
- I residui passivi al 1° gennaio 2017.
- I pagamenti in conto residuo.
- Le somme riaccertante in conto residuo.
- I residui passivi provenienti dagli anni precedenti.
- Le previsioni definitive di cassa.
- Il totale dei pagamenti.
- Il fondo pluriennale vincolato.
- Il totale dei residui passivi.

- **ANALISI DELLA GESTIONE CORRENTE**

- Entrate -

Il totale delle entrate 2017, al netto delle partite di giro, ammonta a Euro 8.650.468,15.

Il Titolo II - Trasferimenti correnti - comprende nella tipologia 101 i trasferimenti correnti provenienti da amministrazioni pubbliche. Tali trasferimenti sono rappresentati per Euro 8.500.000 dall'assegnazione a carico del bilancio regionale e per Euro 37.100,44 dai fondi emessi da parte dell'Autorità per le Garanzie nelle Comunicazioni (AGCOM) in favore del Co.Re.Com. della Valle d' Aosta.

L'assegnazione a carico del bilancio regionale contribuisce al finanziamento dell'attività del Consiglio regionale in misura pari al 98,00% circa del bilancio ed è invariata rispetto all'anno precedente.

Il Titolo III - Entrate extra tributarie - comprende nella tipologia 300 gli interessi attivi e nella tipologia 500 i rimborsi ed altre entrate correnti.

L'ammontare degli interessi attivi è di Euro 3,75 mentre l'ammontare dei rimborsi ed altre entrate correnti ammontano a Euro 113.363,96 e comprendono:

1) la restituzione di somme da parte dei Gruppi consiliari, in modo particolare la restituzione dei saldi dei rendiconti da parte dei Gruppi consiliari cessati in corso d'anno, per Euro 31.502,19.

2) La restituzione di somme da parte dei Consiglieri regionali per le spese effettuate a titolo personale riguardanti transiti sulle autostrade e spese telefoniche per Euro 12.657,81.

3) Le trattenute mensili a carico dei Consiglieri per la liquidazione dell'indennità di fine mandato per Euro 67.103,56.

4) Entrate eventuali e diverse per Euro 2.100,40.

- Spese -

Il totale delle spese 2017, al netto delle partite di giro, ammonta a Euro 8.868.564,08.

La **MISSIONE 1** - Servizi istituzionali, generali e di gestione - rappresenta la totalità delle spese ammontanti a Euro 8.868.564,08 e comprende i seguenti programmi di spesa:

Programma 1 - Organi istituzionali

Tale programma comprende tutte le spese concernenti l'amministrazione, il funzionamento ed il supporto agli organi politici dell'Ente. Rientrano in tale programma le spese per il trattamento economico dei Consiglieri regionali, del Difensore civico e dei membri del Co.Re.Com., per l'I.R.A.P. relativa, per le iniziative istituzionali e culturali, per l'informazione, l'educazione e la comunicazione istituzionale, per i rimborsi spese per sopralluoghi, trasferte, e missioni, per i pedaggi autostradali, per le consulenze, per le spese di resocontazione, per le spese di ospitalità, per le inserzioni pubblicitarie, per le iniziative editoriali, per le attività formative istituzionali, per le adesioni ad associazioni regionali, nazionali ed internazionali, per il programma di attività della Consulta regionale per le pari opportunità, per l'acquisto di pubblicazioni e produzioni multimediali a fini promozionali, per le polizze assicurative e per trasferimenti all'Istituto dell'Assegno Vitalizio (I.A.V.), ai Gruppi consiliari e all'Associazione ex Consiglieri regionali. Il totale delle spese inserite in questo programma ammonta a Euro 6.192.934,44 e rappresenta il 69,83% del totale delle spese 2017.

Tale programma è suddiviso nei seguenti **macroaggregati**:

Il macroaggregato 2 - Imposte e tasse a carico dell'Ente - è rappresentato dall'Imposta Regionale sulle Attività Produttive (I.R.A.P.) L'imposta calcolata sulle indennità dei Consiglieri regionali ammonta a Euro 221.173,96 mentre l'imposta calcolata sulle indennità dei membri del Co.Re.Com. e del Difensore civico ammonta rispettivamente a Euro 3.860,75 e a Euro 5.288,70. In questo macroaggregato viene gestita anche l'I.R.AP. sulle prestazioni occasionali liquidate nell'anno e ammontante a Euro 968,12. A seguito delle richieste volontarie di riduzione dell'indennità di carica e di funzione da parte dei Consiglieri regionali, ai sensi dell'art.7 della legge 13/2014, lo stanziamento dell'I.R.A.P. dei Consiglieri regionali è stato ridotto di Euro 27.062,94 e utilizzato per l'incremento del fondo per il contrasto alla povertà e per il sostegno all'economia e per il finanziamento dell'iniziativa di solidarietà a favore delle regioni dell'Italia centrale colpita dagli eventi sismici del 2016.

Il macroaggregato 3 - Acquisto di beni e servizi - è rappresentato dai seguenti capitoli:

Cap. 106001 - Indennità di carica - Nel corso del 2017 l'importo iniziale di Euro 2.180.000,00 è stato incrementato di Euro 82.000,00 per poter permettere la liquidazione del 50% delle indennità a cinque Consiglieri regionali sospesi nel corso dell'anno per applicazione della legge Severino e sostituiti da altrettanti.

A seguito delle richieste volontarie di riduzione dell'indennità di carica e di funzione da parte dei Consiglieri regionali, ai sensi dell'art.7 della legge 13/2014, lo stanziamento è stato ridotto di Euro 268.949,47 e utilizzato per l'incremento del fondo per il contrasto alla povertà e per il sostegno all'economia e per il finanziamento dell'iniziativa di solidarietà a favore delle regioni dell'Italia centrale colpita dagli eventi sismici del 2016.

L'importo liquidato totale ammonta pertanto a Euro 1.992.401,84 con un'economia di Euro 648,69.

Cap. 106301 - Indennità di funzione - Nel corso del 2017 sono stati liquidati Euro 541.477,79. Tale importo risulta ridotto del 5,67% rispetto all'anno precedente. A seguito delle richieste volontarie di riduzione dell'indennità di carica e di funzione da parte dei Consiglieri regionali, ai sensi dell'art.7 della legge 13/2014, lo stanziamento è stato ridotto di Euro 52.009,78 e utilizzato per l'incremento del fondo per il contrasto alla povertà e per il sostegno all'economia e per il finanziamento dell'iniziativa di solidarietà a favore delle regioni dell'Italia centrale colpita dagli eventi sismici del 2016.

Cap. 106302 - Diaria - Nel corso del 2017 sono stati liquidati Euro 1.124.198,42.

Cap. 156003 - Indennità di fine mandato - Nel corso del 2017 sono stati liquidati Euro 73.454,20 lordi quale indennità di fine mandato a favore di un Consigliere regionale dimissionario.

Cap. 306006 - Pedaggi autostradali - Le spese per pedaggi autostradali sostenute dai Consiglieri regionali, membri della Giunta regionale e dagli autisti del Consiglio ammontano a Euro 49.160,19. La restituzione di somme da parte dei Consiglieri regionali e dai membri della Giunta regionale per i transiti effettuati a titolo personale

ammonta a Euro 12.280,10. Tale spesa risulta sostanzialmente in linea con l'anno precedente.

Cap. 604501 - Spese per la verbalizzazione e resocontazione delle adunanze consiliari - Tali spese ammontano ad un totale di Euro 16.722,18 e risultano ridotte del 16,76% rispetto all'anno precedente.

Cap. 605501 - Spese per la verbalizzazione e resocontazione delle commissioni consiliari - Tali spese ammontano ad un totale di Euro 10.494,64 e risultano ridotte del 19,27% rispetto all'anno precedente.

Cap. 604502 - I servizi connessi all'utilizzo del salone di palazzo regionale in occasione di sedute consiliari riguardanti principalmente l'assistenza tecnica ammontano a Euro 122,98.

Cap. 702508 - Iniziative per la comunicazione istituzionale - Tali spese ammontano a Euro 49.070,84 e risultano incrementate del 36,77% rispetto all'anno precedente. Sono rappresentate principalmente dall'affidamento all'agenzia Ansa del progetto di comunicazione integrata, dall'acquisto di spazi televisivi e realizzazione di filmati istituzionali, dalla programmazione di spazi televisivi nell'ambito del programma "La Valle d'Aosta in TV", dalla produzione e realizzazione di due documentari sul primo Consiglio dei Giovani Valdostani e dal servizio di impaginazione e stampa del " Rapport de fin année 2017".

Cap. 712506 - Accesso a banche dati e a pubblicazioni on line - Tali spese ammontano a Euro 19.822,36 e risultano ridotte del 23,41% rispetto all'anno precedente. Sono rappresentate dall'acquisizione dall'ANSA dei "Servizi d'informazione giornalistica quotidiana".

Cap. 715010 - Acquisto volumi tecnico giuridici e abbonamenti - Tali spese ammontano a Euro 7.702,08 e risultano in linea con l'anno precedente.

Cap. 722502 - Acquisto pubblicazioni e produzioni multimediali a fini promozionali - Tali spese ammontano a Euro 63.894,80 e risultano incrementate del 139,85%. Sono stati acquistate nel corso del 2017 le seguenti pubblicazioni: "I caduti valdostani nella grande guerra 1914-1918", "Il Concilio Liberato", "Carrarini a Chambave", "Le bocce in Valle d'Aosta: i campionati di Società 1974-1999", "Dictionnaire du patois de Chambave", "L'espressione linguistica dello spazio in un'area plurilingue", "Nel mio cuore nessuna croce manca - Trentini nella valle del Lys", "Saint-Nicolas, histoire et culture d'un pays de montagne", "Monte Bianco/The Monument" e il "Messager Valdôtain 2018".

Cap. 802001 - Spese di ospitalità e rappresentanza - e Cap. 802002 - Acquisto oggetti di rappresentanza. Le spese di ospitalità ammontano a Euro 35,70 mentre le spese per oggetti di rappresentanza ammonta a Euro 2.496,00 e riguarda l'acquisto di oggetti di artigianato valdostano.

Cap. 804001 - Attività di rappresentanza e cerimoniale - Tali spese ammontano a Euro 11.199,87 e risultano ridotte del 73,17% rispetto all'anno precedente. Sono principalmente rappresentate dall'organizzazione delle celebrazioni del 71° anniversario dell'Autonomia regionale e dall'organizzazione dell'incontro istituzionale con una delegazione del Consiglio della Provincia autonoma di Bolzano.

Cap. 852503 - Inserzioni pubblicitarie sull'attività istituzionale - Tali spese ammontano a Euro 46.108,18 e risultano ridotte del 13,45% rispetto all'anno precedente. Sono principalmente rappresentate dall'acquisizione di spazi pubblicitari su testate giornalistiche locali, dalla realizzazione di campagne promozionali e dall'acquisizione di banner su testate giornalistiche on line ai fini della pubblicizzazione dell'attività consiliare.

Cap. 905502 - Indagini e sopralluoghi delle Commissioni consiliari - Lo stanziamento di Euro 5.000,00 non è stato utilizzato.

Cap. 906007 - Missioni dei Consiglieri regionali - L'ammontare delle missioni effettuate dai Consiglieri regionali ammonta a Euro 13.280,34 e risulta ridotto del 7,84% rispetto all'anno precedente.

Cap. 1006060 - Iniziative istituzionali e culturali - Tali spese ammontano a Euro 219.557,50 e risultano ridotte del 27,95%. Sono principalmente rappresentate dalla partecipazione all'organizzazione del concorso "Abbé Trèves", dalla partecipazione all'organizzazione del concerto di Capodanno 2017, dalla partecipazione alla realizzazione di un progetto relativo al "Jardin des anciens remèdes", dalla partecipazione alla realizzazione della VII edizione del progetto "Ti dico un libro", dall'indizione e dall'organizzazione della XIX edizione del premio "La donna dell'Anno", dall'organizzazione di un convegno sul tema "Medicina di montagna", dall'Indizione e organizzazione del Premio regionale per il Volontariato 2017, dall'organizzazione di un concerto della Banda Musicale della Polizia di Stato, dall'organizzazione della IX edizione della "Scuola per la democrazia", dall'organizzazione di una mostra di un artista valdostano e dall'organizzazione del concerto denominato "Una bacchetta per la pace".

Cap. 1007060 - Compartecipazioni economiche ai sensi dell'art. 1, comma 2bis, della legge regionale 3/2011 - Con riferimento alla deliberazione dell'Ufficio di Presidenza n. 2 in data 10 gennaio 2017 recante: "Approvazione del regolamento per la disciplina della concessione di patrocini e compartecipazioni economiche ai sensi dell'articolo 1, comma 2bis, della legge regionale 3/2011" nel corso del 2017 sono state concesse n. 35 compartecipazioni per un totale di Euro 141.897,27. Tale capitolo è stato istituito e finanziato a inizio 2017 mediante prelievo di fondi destinati alle sopracitate iniziative istituzionali e culturali.

Cap 1036501 - Informazione, educazione e comunicazione istituzionale - Tali spese ammontano a Euro 36.129,86 e risultano incrementate del 72,82% rispetto all'anno precedente. Sono principalmente rappresentate dall' "Organisation de la première édition du projet de simulation du Conseil régional de la Vallée d'Aoste", dall'organizzazione delle "Giornate della Memoria e del Ricordo 2017",

dall'organizzazione di conferenze in occasione della presentazione di volumi e dall'organizzazione di iniziative nell'ambito dei "Rendez-vous citoyens 2017".

Cap 1103070 - Spese per consulenze a favore del Consiglio regionale. Lo stanziamento di Euro 10.000,00 non è stato utilizzato.

Cap. 1105503 - Spese per consulenze a favore delle Commissioni consiliari - Nel corso del 2017 è stata deliberata una consulenza di Euro 2.000,00 a favore della I° Commissione consiliare.

Cap. 1153080 - Adesione all'A.P.F. - Il costo di adesione 2017 all'"Assemblée Parlementaire de la Francophonie (A.P.F.)" è stato di Euro 12.573,00 in linea con l'esercizio precedente.

Cap 1153081 - Adesione alla "Conferenza dei Presidenti delle Assemblee legislative delle Regioni e delle Province autonome". Il costo di adesione 2017 alla conferenza è stato di Euro 38.784,40 con un decremento dell'11,65%.

Cap. 1886009 - Trattamento economico - Co.Re.Com. - Tali spese ammontano a Euro 45.420,60 e rappresentano le indennità erogate a n. 3 componenti più il Presidente. Tali spese risultano in linea con quanto liquidato nell'anno precedente.

Cap. 1886010 - Trasferte e missioni - Co.Re.Com. - Tali spese ammontano a Euro 10.288,36 e sono rappresentate dalle trasferte effettuate dai membri del Co.Re.Com. e dai dipendenti del Consiglio che prestano servizio presso il Co.Re.Com. stesso.

Cap. 1886063 - Convegni, manifestazioni culturali e comunicazione sociale - Co.Re.Com. - Tali spese ammontano a Euro 10.906,79 e risultano in linea con l'anno precedente. Sono rappresentate dall'organizzazione della manifestazione "Mai dire comunicazione".

Cap. 1906011 - Trasferte e missioni - Difensore Civico - Tali spese ammontano a Euro 6.752,34 e risultano incrementate del 35,29% rispetto all'anno precedente.

Cap. 1906012 - Trattamento economico - Difensore Civico - L'indennità erogata al Difensore Civico ammonta a Euro 62.220,00 e risulta in linea con quanto liquidato nell'anno precedente.

Cap. 1906113 - Adesione ad associazioni regionali, nazionali ed internazionali - Difensore Civico - Nel corso del 2017 sono state versate le quote associate alle seguenti associazioni: "International Ombudsman Institute" (I.O.I.) - "European Ombudman Institute" (I.O.I.) - "Association del Ombudsman et Mediateurs de la Francophonie" (A.O.M.F.) per un totale di Euro 2.200,00. Tale spese risulta incrementata del 7,32%.

Il macroaggregato 4 - Trasferimenti correnti - è rappresentato dai seguenti capitoli:

Cap. 236004 - Contributi all'Istituto dell'Assegno Vitalizio - Nel corso del 2017, ai sensi dell'articolo 6, comma 1, lettera b) della legge regionale 8 settembre 1999 n. 28, sono stati trasferiti all'I.A.V. Euro 427.020,95 che rappresentano i contributi ai fini previdenziali a carico del bilancio del Consiglio regionale. Tali contributi sono pari al 24,20% dell'indennità di carica spettante al Consigliere regionale. A seguito delle richieste volontarie di riduzione dell'indennità di carica e di funzione da parte dei Consiglieri regionali, ai sensi dell'art.7 della legge 13/2014, lo stanziamento è stato ridotto di Euro 57.423,11 e utilizzato per l'incremento del fondo per il contrasto alla povertà e per il sostegno all'economia e per il finanziamento dell'iniziativa di solidarietà a favore delle regioni dell'Italia centrale colpita dagli eventi sismici del 2016.

Cap. 236015 - Rimborso all'Istituto dell'Assegno Vitalizio dei costi di gestione - Nel corso del 2017, ai sensi della legge regionale 8 settembre 1999 n. 28, sono stati trasferiti all'I.A.V. Euro 290.500,00 quale contributo versato dal Consiglio regionale

per le spese relative alla gestione amministrativo-contabile dell'Istituto, nonché per quelle relative alle imposte gravanti sull'Istituto medesimo. Tali trasferimenti risultano ridotti del 9,14% rispetto all'anno precedente.

Cap. 406020 - Finanziamento dei Gruppi consiliari - Nel corso del 2017, ai sensi della legge regionale 17 marzo 1986, n.6, sono erogati contributi ai Gruppi consiliari per un importo di Euro 171.386,03 ripartiti nel modo seguente:

- Union Valdôtaine — Euro 57.157,06
- Union Valdôtaine Progressiste — Euro 31.445,28
- Alpe — Euro 25.119,56
- Partito Democratico - Sinistra VdA — Euro 11.242,62
- Stella Alpina — Euro 10.721,34
- Area Civica - Pour Notre Vallée — Euro 9.272,62
- Area Civica - Stella Alpina - Pour Notre Vallée — Euro 7.351,79
- Edelweiss Popolare Autonomista Valdostano — Euro 8.594,00
- Movimento 5 Stelle — Euro 10.481,76

A decorrere dal 1° gennaio 2017, con delibera dell'Ufficio di Presidenza n. 5/2017 del 24 gennaio 2017, i contributi sono stati adeguati, applicando l'indice di variazione annua dei prezzi al consumo per le famiglie di operai ed impiegati, al netto dei tabacchi (ISTAT – anno su anno) del -0,1%.

Cap. 1863085 - Finanziamento dell'Associazione degli ex Consiglieri regionali - Il finanziamento erogato per l'anno 2017, ai sensi della legge regionale 6 giugno 1997 n. 20, ammonta a Euro 1.094,78.

Cap. 1896601 - Trasferimenti alla Conferenza di Presidenti delle Assemblee Legislative delle Regione e delle Province Autonome per iniziative di solidarietà - Nel corso del

2017, d'intesa con la Conferenza dei capigruppo, l'Ufficio di Presidenza ha deciso di destinare la somma di 50.000,00 euro, derivante dalle riduzioni volontarie del trattamento indennitario dei Consiglieri, alle iniziative di solidarietà da attivare nelle Regioni del centro Italia colpite dagli eventi sismici del 2016 sulla base della raccolta di fondi avviata dalla Conferenza dei Presidenti delle assemblee legislative delle Regioni e delle Province autonome.

Cap. 2766600 - Restituzione di somme alla Regione destinate all'incremento del Fondo per il contrasto alla povertà e per il sostegno all'economia locale - Nel corso del 2017, ai sensi dell'articolo 7 della legge regionale 19 dicembre 2014, n. 13 i Consiglieri regionali hanno presentato presso la Presidenza del Consiglio regionale la richiesta di riduzione dell'indennità di carica e di funzione ai sensi dell'articolo sopracitato destinando la somma totale di Euro 355.445,30 all'incremento del fondo per il contrasto alla povertà e per il sostegno all'economia locale.

Il macroaggregato 10 - Altre spese correnti - è rappresentato dal pagamento delle seguenti polizze assicurative:

- Responsabilità civile patrimoniale verso terzi — Euro 8.250,00
- Infortuni a copertura di rischi connessi alla carica ed extra professionali — Euro 5.681,01
- Tutela giudiziaria, spese legali e peritali — Euro 39.206,00
- Kasko e rischi diversi — Euro 2.685,31

Il costo totale, ammontante a Euro 55.822,32 e risulta incrementato del 103,29% rispetto all'anno precedente per effetto dei nuovi contratti assicurativi stipulati per la tutela giudiziaria, spese legali e peritali e per la responsabilità civile patrimoniale verso terzi.

Programma 3 - Gestione economica, finanziaria, programmazione e provveditorato

Tale programma comprende tutte le spese concernenti l'amministrazione ed il funzionamento delle attività del provveditorato per l'approvvigionamento dei beni mobili e di consumo nonché dei servizi in uso generale necessari al funzionamento dell'ente. Rientra in tale programma anche l'avanzo di amministrazione, proveniente dall'esercizio precedente, restituito alla Regione ed ammontante a Euro 800.536,78. Il totale delle spese inserite in questo programma ammonta a Euro 1.517.591,62 e rappresenta il 17,11% del totale delle spese 2017.

Tale programma è suddiviso nei seguenti **macroaggregati**:

Il macroaggregato 2 - Imposte e tasse a carico dell'Ente - è rappresentato, sia per il Consiglio regionale che per il Co.Re.Com. e il Difensore Civico, dal pagamento della tassa di circolazione, dall'imposta di registro e di bollo, dalla tassa di smaltimento dei rifiuti solidi urbani e dalle imposte, tasse e proventi assimilati a carico dell'Ente per un totale di Euro 52.648,63. Da segnalare che nel corso del 2017 il Comune di Aosta, a seguito di verifiche informatiche incrociate con gli atti catastali ha emesso gli avvisi di accertamento relativi alle tasse sui rifiuti a decorrere dal 2012 per quanto riguarda l'unità immobiliare sede degli uffici del Consiglio regionale in Via Piave ad Aosta e degli uffici e del Difensore Civico in via Festaz ad Aosta.

Il macroaggregato 3 - Acquisto di beni e servizi - è rappresentato, sia per il Consiglio regionale che per il Co.Re.Com. e il Difensore Civico, dalle spese relative al servizio di tesoreria, dal noleggio di autovetture, dall'acquisto di altri beni e materiali di consumo n.a.c., dalla manutenzione degli automezzi in dotazione al Consiglio regionale, dall'acquisto di carburanti, combustibili e lubrificanti, dall'acquisto di carta, cancelleria e stampati, dalla fornitura di vestiario a favore degli uscieri e degli autisti del Consiglio, dalle spese di telefonia fissa e mobile, dal noleggio di impianti e macchinari, dalle manutenzioni ordinarie e riparazioni di mobili, arredi, attrezzature,

impianti e macchinari, dalle spese postali, dalle spese per servizi amministrativi, dalle utenze e dai canoni vari, dall'acquisto di giornali e riviste, dalla manutenzione ordinaria e riparazioni di beni immobili, dalle spese di energia elettrica, di acqua e di gas riscaldamento, dalle utenze e canoni per altri servizi n.a.c., dai servizi di pulizia e lavanderia, dai servizi di sorveglianza e custodia e dai canoni di locazione degli immobili. La voce di spesa più rilevante riguarda i canoni di locazione degli immobili che ammontano a Euro 359.455,32 e sono stati liquidati per Euro 327.406,80 a favore di C.V.A. S.p.A. per l'immobile di via Piave ad Aosta sede del Consiglio regionale e a favore della Casa ospitaliera del Gran San Bernardo per utilizzo della palazzina di Mont Fleury ad Aosta sede del Co.Re.Com. (Quota Consiglio 50%), per Euro 16.157,88 favore della Casa ospitaliera del Gran San Bernardo per utilizzo della palazzina di Mont Fleury ad Aosta sede del Co.Re.Com. (Quota Co.Re.Com. 50%) e per Euro 15.890,64 a favore della Meravigli S.r.l. per l'immobile di via Festaz ad Aosta sede degli uffici del Difensore civico. Il costo delle locazioni rappresenta il 54,57% del costo totale del macroaggregato 3 che ammonta a totali Euro 658.763,64 ed è in linea con quanto speso l'anno precedente.

Il macroaggregato 4 - Trasferimenti correnti - è rappresentato dal capitolo di restituzione dell'avanzo di amministrazione del Consiglio regionale all'amministrazione regionale. Nel corso del 2017 il Consiglio regionale ha restituito all'amministrazione regionale l'importo di Euro 800.536,78 quale avanzo proveniente dall'esercizio 2016, come previsto dall'articolo 15 del regolamento di contabilità.

Programma 8 - Statistica e sistemi informativi.

Tale programma comprende tutte le spese concernenti il funzionamento delle attività a supporto, per la manutenzione e l'assistenza informatica generale, per la gestione dei documenti informatici (firma digitale, posta elettronica certificata ecc.) e per l'applicazione del codice dell'amministrazione digitale (D.Lgs. 7 marzo 2005 n° 829).

Comprende le spese per il coordinamento e il supporto generale ai servizi informatici dell'ente, per lo sviluppo, l'assistenza e la manutenzione dell'ambiente applicativo (sistema operativo e applicazioni) e dell'infrastruttura tecnologica (hardware ecc.) in uso presso l'ente e dei servizi complementari. Comprende le spese per il digitale terrestre, per la definizione, la gestione e lo sviluppo del sistema informativo dell'ente e del piano e-government, per la realizzazione e la manutenzione dei servizi da erogare sul sito web istituzionale dell'ente e sulla intranet dell'ente. Comprende le spese per la programmazione e la gestione degli acquisti di beni e servizi informatici e telematici con l'utilizzo di strumenti convenzionali e di e-procurement. Il totale delle spese inserite in questo programma ammonta a Euro 1.114.873,15 e rappresenta il 12,57% del totale delle spese 2017.

Le principali attività svolte nel 2017 per quanto riguarda le spese di natura corrente, quantificate nel Titolo I in Euro 895.449,07, sono le seguenti:

- Manutenzioni hardware degli apparati tecnologici e dei server, fisici e virtuali.
- Manutenzione software, ovvero aggiornamento di tutte le licenze software in uso al Consiglio regionale e manutenzione correttiva ed adattativa di tutti gli applicativi in uso al Consiglio regionale.

Le principali attività svolte nel 2017 per quanto riguarda le spese in conto capitale, quantificate nel Titolo II in Euro 219.424,08, sono le seguenti:

- Virtualizzazione della centrale telefonica VOIP (Attività evolutiva).
- Virtualizzazione del sistema di video sorveglianza e anti intrusione (Attività evolutiva).
- Digitalizzazione della catena di produzione delle sedute del Consiglio regionale su digitale terrestre e streaming (Attività evolutiva).
- Sostituzione dei server "blade" non più mantenibili dell'ambiente virtuale (Attività evolutiva).
- Aggiornamento del sistema di "antivirus" con l'aggiunta della componente anti "ransomware" (Attività evolutiva).
- Acquisto dei personal computer in uso ai Consiglieri della XV-esima legislatura.

Programma 10 - Risorse umane

Tale programma comprende tutte le spese inerenti l'amministrazione ed il funzionamento delle attività a supporto delle politiche generali del personale dell'ente. Le spese per il personale del Consiglio sono in capo al bilancio regionale ad eccezione delle spese per servizi e missioni, per la formazione specialistica e generica e per la restituzione dei contributi relativi al trattamento di quiescenza del Difensore civico. Il totale delle spese inserite in questo programma ammonta a Euro 43.164,87 e rappresenta lo 0,49% del totale delle spese 2017.

La **MISSIONE 20** - Fondi e accantonamenti - comprende il seguente programma di spesa:

Programma 1 - Fondo di riserva

Tale programma comprende l'accantonamento ai fondi di riserva per le spese obbligatorie e ai fondi di riserva per le spese impreviste. I fondi di riserva sono stati utilizzati per Euro 103.000,00 a fronte di una previsione di Euro 140.000,00. L'utilizzo è stato necessario per incrementare in parte i capitoli delle indennità di carica e di fine mandato al fine di poter permettere la liquidazione delle indennità di carica ai Consiglieri regionali entranti in sostituzione di quelli sospesi per l'applicazione della legge Severino e la liquidazione dell'indennità di fine mandato ad un Consigliere regionale dimissionario.

La **MISSIONE 99** - Servizi per conto terzi e partite di giro - comprende il seguente programma di spesa:

Programma 1 - Servizi per conto terzi e partite di giro

Tale programma comprende la gestione delle partite di giro relative all'anticipazione di economato, alla gestione dell'IVA con la procedura di "split payment", alla gestione delle ritenute fiscali sulle indennità dei Consiglieri regionali, del difensore civico e dei membri del Co.Re.Com., alla gestione dei premi assicurativi a carico dei Consiglieri regionali, alla gestione delle ritenute fiscali su contratti di lavoro occasionale e autonomo, alla gestione dei sequestri cautelativi a carico dei Consiglieri regionali, alla gestione delle trattenute diverse sulle indennità dei Consiglieri regionali, alla gestione delle trattenute previdenziali a carico dei Consiglieri regionali e alla gestione dei contributi figurativi a carico dei Consiglieri regionali ha determinato una movimentazione finanziaria complessiva di Euro 1.476.997,90.

- **SPESE PER IL PERSONALE DIPENDENTE**

La spesa del personale per l'anno 2017 appartenente all'organico del Consiglio regionale, pur non rientrando nel rendiconto della gestione del Consiglio regionale in quanto inserite nel rendiconto della gestione dell'Amministrazione regionale, è quantificata in Euro 3.457.766,28 come da prospetto allegato ai fini conoscitivi al presente rendiconto e trasmesso al Consiglio regionale dal Dipartimento del personale della Regione con lettera Prot.5456 del 9 marzo 2018.

- **ATTESTAZIONE DEI TEMPI MEDI DI PAGAMENTO** (Indicatore di tempestività dei pagamenti - decreto legislativo n. 33/2013 art. 33)

Il Consiglio regionale ha estratto direttamente dalla procedura informatica di contabilità l'indicatore del tempo medio di pagamento, relativo ai pagamenti

derivanti dalle transazioni commerciali, intercorrente dalla data di scadenza della fattura e la data di emissione del mandato.

I pagamenti sono calcolati ai sensi dell'art. 8, comma 3-bis, del decreto-legge 24 aprile 2014, n. 66, convertito, con modificazioni, dalla legge 23 giugno 2014, n. 89, con gli adeguamenti previsti dalla circolare 22 del 22/07/2015.

Ai sensi della circolare 22/2015 del Ministero dell'Economia e delle Finanze l'indice di tempestività dei pagamenti è calcolato, sostanzialmente, facendo la differenza tra la data di pagamento di una fattura e la data di scadenza della fattura stessa.

Pertanto un indice negativo è segno di tempestività del pagamento perché indica che la fattura è stata pagata prima della data di scadenza della stessa.

Indicatore annuale

Anno	2017
Numero mandati di pagamento emessi	1589
Indicatore di tempestività dei pagamenti	-10,7176 gg

Indicatore trimestrale

ANNO	TRIMESTRE	INDICE
2017	4°	-13,9370 gg
2017	3°	-5,6234 gg
2017	2°	-11,3692 gg
2017	1°	-11,3667 gg

- **PIANO DEGLI INDICATORI DI BILANCIO**

Al fine di consentire la comparazione dei bilanci, gli enti adottano un sistema di indicatori semplici, denominato "Piano degli indicatori e dei risultati attesi di bilancio" misurabili e riferiti ai programmi e agli altri aggregati del bilancio, costruiti secondo criteri e metodologie comuni.

Il Piano degli indicatori di bilancio 2017 è allegato e approvato contestualmente al rendiconto di gestione del Consiglio regionale come previsto dall'articolo 18 bis comma 2 del decreto legislativo 118/2011 e dall'articolo 13 del regolamento interno di contabilità del Consiglio regionale ed è composto da:

- Indicatori sintetici - Allegato n. 2/a.
- Indicatori analitici concernenti la composizione delle entrate e l'effettiva capacità di riscossione - Allegato n. 2/b.
- Indicatori analitici concernenti la composizione delle spese per missioni e programmi - Allegato n. 2/c.
- Indicatori concernenti la capacità di pagare spese per missioni e programmi - Allegato n. 2/d.
- Quadro sinottico - Allegato n. 2.

Il Piano degli indicatori di bilancio è pubblicato sul sito Internet istituzionale del Consiglio regionale nella sezione "Amministrazione trasparente".

Il Piano degli indicatori, approvato dal Consiglio regionale, viene trasmesso alla Banca Dati Amministrazioni Pubbliche (BDAP), come previsto dall'articolo 18, comma 2, del d.lgs. 118/2011, contestualmente al rendiconto di gestione.

- **ORGANISMI INCARDINATI PRESSO IL CONSIGLIO REGIONALE**

Sono allegati al rendiconto di gestione, ai soli fini conoscitivi, i prospetti relativi alla gestione contabile degli organismi incardinati presso il Consiglio regionale gestiti come centri di costo e precisamente:

La **Consulta regionale per le pari opportunità (Legge regionale 23 dicembre 2009, n. 53)**, che nel 2017, a causa della mancata ricomposizione dell'organismo, non ha svolto alcuna attività. I fondi previsti di Euro 20.000,00 sono stati, di conseguenza, indirizzati verso altri capitoli di spesa appartenenti alla stessa missione e programma.

L'**Associazione ex-consiglieri regionali (Legge regionale 6 giugno 1997, n. 20)** alla quale, a fronte di una previsione di spesa di Euro 5.165,00 l'Ufficio di Presidenza, dopo aver approvato il rendiconto 2016 con deliberazione n. 46/17 del 28 marzo 2017, ha erogato un finanziamento per l'anno 2017 di Euro 1.094,78.

Il **Comitato regionale per le comunicazioni (Co.Re.Com.) (Legge regionale 4 settembre 2001, n. 26)** il cui costo complessivo per la gestione e il funzionamento per l'anno 2017 è stato di Euro 114.199,12 in diminuzione del 13,03% rispetto all'anno precedente. Il valore comprende il trattamento economico dei membri del Co.Re.Com., l'I.R.A.P. relativa, i costi relativi alle trasferte e missioni dei membri del Co.Re.Com. e dei suoi dipendenti, le spese per acquisto di beni e materiali di consumo, l'acquisto di mobili attrezzature ed arredi, i canoni di locazione degli immobili, l'organizzazione di convegni, le spese di energia elettrica, gas, i servizi di pulizia e lavanderia, i servizi di sorveglianza e custodia, la tassa smaltimento rifiuti, le imposte e tasse varie, la manutenzione ordinaria e riparazione di impianti, le utenze e i canoni, le spese di carta, cancelleria e stampati, giornali e riviste, telefonia fissa e mobile, noleggio impianti e macchinari, spese postali, imposta di registro e di bollo, e materiale informatico. E' allegata al presente rendiconto del Consiglio Regionale della Valle d'Aosta la relazione per l'anno 2017 sull'attività svolta dal Comitato Regionale per le Comunicazioni (Co.Re.Com.). Si rilevano economie di spesa per Euro 57.600,88.

L'ufficio del **Difensore civico (Legge regionale 28 agosto 2001, n. 17)** il cui costo complessivo per la gestione e il funzionamento per l'anno 2017 è stato di Euro

136.586,08 in linea rispetto all'anno precedente. Tali spese comprendono il trattamento economico del Difensore civico, l'I.R.A.P. relativa, i costi relativi alle trasferte e missioni del Difensore civico, i costi per l'adesione ad associazione regionali, nazionali ed internazionali, i canoni di locazione degli immobili, la restituzione al datore di lavoro di contributi relativi al trattamento di quiescenza del Difensore civico, le spese di energia elettrica, acqua, gas, i servizi di pulizia e lavanderia, la tassa smaltimento rifiuti, le imposte e tasse varie, la manutenzione ordinaria e riparazione di impianti, le spese di carta, cancelleria e stampati, giornali e riviste, telefonia mobile, noleggio impianti e macchinari, spese postali e imposta di registro e di bollo. Si rilevano economie di spesa per Euro 13.613,92.

- **RELAZIONE DEL COLLEGIO DEI REVISORI**

La Regione Valle d'Aosta, secondo quanto disposto dall'art.2, comma 4 del D.L. 10 ottobre 2012, n. 174 è tenuta ad adeguare il proprio ordinamento a quanto previsto dal 14, comma 1, lettera e) del D.L. 13 agosto 2011, n. 138 compatibilmente con il proprio statuto di autonomia e con le relative norme di attuazione. Al momento, non essendo ancora stata emanata la relativa norma di attuazione, la Regione e di conseguenza il Consiglio regionale, non ha istituito il proprio collegio dei revisori dei conti.

NOTA INTEGRATIVA AL BILANCIO ECONOMICO PATRIMONIALE

Il D.Lgs. 118/2011 – integrato e corretto con il D.Lgs. 126/2014 – all'articolo 2 prevede che le Regioni adottino la contabilità finanziaria cui affiancano un sistema di contabilità economico patrimoniale per consentire la rilevazione unitaria dei fatti gestionali sia sotto il profilo finanziario che sotto il profilo economico patrimoniale. La realizzazione dei comuni criteri di contabilizzazione è attuata attraverso l'adozione del piano dei conti integrato, imposto dalla nuova disciplina e composto dalle voci elementari del bilancio finanziario gestionale che trovano corrispondenza con univoche voci del piano dei conti del bilancio civilistico. Con le nuove norme sono stati anche introdotti i nuovi schemi di bilancio per la rappresentazione delle risultanze economiche e patrimoniali.

Con l'avvio dell'armonizzazione, gli Enti sono obbligati, tra i molteplici adempimenti, anche ad adeguare, opportunamente, i vari dati e documenti in base alle normative civilistiche. Riclassificare lo Stato Patrimoniale, assieme al Conto Economico, rientra tra questi adempimenti. In merito, nell'allegato 10 al D.lgs. n. 118/2011 sono descritte tutte le varie riclassificazioni da operare, tenuto conto degli artt. 2424 c.c. (per lo Stato patrimoniale) e 2425 c.c. (per il Conto Economico). Il nuovo schema del Conto del Patrimonio riclassificato, infatti, ricalca la struttura del modello previsto dal richiamato art. 2424 c.c. per le società commerciali. Il Consiglio regionale della Valle d'Aosta adotta gli schemi di bilancio e i relativi principi contabili che, in particolare per la contabilità economico patrimoniale, sono reperibili sul sito della ragioneria generale dello stato -sezione E – Government –ARCONET, in base a quanto previsto dall'art. 3, comma 12, del DLgs 118/2011 (v. DCR n. 149-22-383 del 28/06/2016). A partire dal 1° gennaio 2016 il Consiglio regionale ha gestito la contabilità economico patrimoniale, allegando, solo a fini conoscitivi, nel rendiconto 2016 il conto economico e lo stato patrimoniale. Nel corso del 2017 si è provveduto ad implementare e quindi migliorare le seguenti attività:

- Aggancio del piano dei conti armonizzato con il piano dei conti declinato per la gestione economico-patrimoniale. Verifica della corretta applicazione delle matrici di correlazione.
- Rilevazione e valorizzazione dei beni del Consiglio (beni mobili). Verifica degli inventari e della procedura degli ammortamenti.
- Rilevazione e valorizzazione reale delle giacenze di magazzino.
- Gestione e controllo delle registrazioni contabili con il metodo della partita doppia.
- Verifica delle scritture di fine anno (ammortamenti, rimanenze, ratei e risconti).
- Verifica del bilancio esposto con i prospetti del "Conto economico" e dello "Stato patrimoniale.

- **CRITERI DI REDAZIONE**

Il sistema informatico "J-Serfin" di Sicra Web appartenente al Gruppo Maggioli ha garantito la contestuale rilevazione degli accadimenti secondo le specificità delle due contabilità, la contabilità finanziaria e quella economico patrimoniale, generando ad ogni registrazione contabile in contabilità finanziaria la corrispondente registrazione in "partita doppia" propria della contabilità economico-patrimoniale.
Lo stato patrimoniale e il conto economico sono stati così redatti automaticamente a seguito delle registrazioni sopra citate. (Allegato n. 10 - Rendiconto della gestione).
Un accurato lavoro sui beni, dove ad ogni cespite è stata attribuita la relativa tipologia e applicato il relativo coefficiente di ammortamento previsto nei "Principi e regole contabili del sistema di contabilità economica delle amministrazioni pubbliche", predisposto dal Ministero dell'Economia e delle Finanze-Ragioneria Generale dello Stato, ha permesso la gestione automatica degli ammortamenti generando le relative scritture contabili.

La redazione finale del conto economico e dello stato patrimoniale è stato completato con le seguenti scritture manuali:

- Rettifiche e storni di scritture

- Rilevazione delle rimanenze

- **STATO PATRIMONIALE ATTIVO al 31 dicembre 2017.**

Lo stato patrimoniale attivo è costituito dalle immobilizzazioni e dall'attivo circolante.
Al 1° gennaio 2017 il totale dell'attivo ammonta Euro 2.537.512,34.
Al 31 dicembre 2017 il totale dell'attivo risulta pari a Euro 2.810.635,14.

B) **Immobilizzazioni**
Gli elementi patrimoniali destinati ad essere utilizzati durevolmente dall'ente sono iscritti tra le immobilizzazioni. I beni possono essere iscritti se alla data di riferimento risultano nella piena proprietà dell'ente.

Tra le immobilizzazioni **immateriali** è stata valorizzata la voce relativa a.- "Diritti di brevetto ed utilizzazione opere dell'ingegno" - Sviluppo software e manutenzione evolutiva - per un totale di Euro 204.560,82, come rappresentato dal Conto del patrimonio allegato al rendiconto.

Le immobilizzazioni **materiali** sono iscritte al costo di acquisto inclusi i costi accessori e l'Iva per un totale di Euro 564.199,26 come rappresentato dal Conto del patrimonio allegato al rendiconto. Le voci sono esposte al netto dei relativi fondi di ammortamento. Le aliquote di ammortamento sono quelle proposte dai "Principi e regole contabili del sistema di contabilità economica delle amministrazioni pubbliche".

Tra le immobilizzazioni materiali sono state valorizzate le voci relative a:

- Impianti e macchinari il cui valore è iscritto per Euro 203.504,32.
- Attrezzature industriali e commerciali il cui valore è iscritto per Euro 8.596,03.
- Macchine per ufficio e hardware il cui valore è iscritto per Euro 162.442,32.
- Mobili e arredi il cui valore è iscritto per Euro 91.026,66.
- Immobilizzazioni in corso il cui valore è iscritto per Euro 98.629,93.

C) Attivo circolante

L'attivo circolante è costituito dalle rimanenze, dai crediti e dalle disponibilità liquide.

Le rimanenze al 1° gennaio 2017 ammontano a Euro 472.998,87 mentre le rimanenze al 31 dicembre 2017 ammontano a Euro 991.056,03 con una variazione positiva di Euro 518.057,16.
Le rimanenze sono rappresentate da beni appartenenti ai seguenti gruppi merceologici:

- Libri
- Buste
- Materiale audio/video
- Stampe
- Carta
- CD
- DVD
- Cancelleria varia
- Vino
- Preziosi
- Oggetti di artigianato valdostano
- Oggetti personalizzati con logo del Consiglio regionale della Valle d'Aosta
- Materiale da distribuire in occasione delle visite di "Portes ouvertes"

I crediti ammontano ad un totale di Euro 78.805,32 e sono rappresentati dai residui attivi.
Le disponibilità liquide sono rappresentate dal fondo di cassa presso la tesoreria banca Unicredit S.p.A. ammontante al 31 dicembre 2017 a Euro 972.013,71.

- **STATO PATRIMONIALE PASSIVO al 31 dicembre 2017.**

Lo stato patrimoniale passivo è costituito dal patrimonio netto e dai debiti.

Al 1° gennaio 2017 il totale del passivo ammonta ad Euro 2.537.512,34.

Al 31 dicembre 2017 il totale del passivo risulta pari ad Euro 2.810.635,14.

Il patrimonio netto è rappresentato dal fondo di dotazione e dal risultato economico dell'esercizio ed è pari ad Euro 2.349.816,52. Il fondo di dotazione ammontante a Euro 1.998.284,56 costituisce la risultante al termine del processo di determinazione dello Stato Patrimoniale Attivo e Passivo ed è giustificato e motivato nel suo importo anche tramite altre entità esterne allo Stato Patrimoniale che ne certificano la correttezza (inventario, giacenza cassa e rendiconto finanziario 2016 approvato ecc.); quindi viene ricavato induttivamente quale differenza tra il totale dell'Attivo (A+B+C+D) dallo Stato Patrimoniale Attivo e il totale del Passivo (AIII+B+C+D+E) dello Stato Patrimoniale Passivo. Il risultato economico dell'esercizio 2017 proveniente dal saldo del conto economico ammonta a Euro 351.531,96.

I debiti sono esposti al valore nominale e sono iscritti nello stato patrimoniale se corrispondenti ad obbligazioni giuridiche perfezionate ed esigibili per i quali il servizio è stato reso o è avvenuto lo scambio di beni anche se la fattura non è stata emessa e trasmessa all'ente.

Sono iscritti sulla base della classificazione dei relativi impegni iscritti nel conto del bilancio al quinto livello del piano finanziario in conformità alla matrice di correlazione del piano dei conti.

Il totale dei debiti, corrispondente al valore dei residui passivi, ammonta a Euro 460.818,62 e riguarda debiti verso accesi verso fornitori per Euro 440.664,97, debiti accesi verso altre amministrazioni pubbliche per Euro 182,51 e altri debiti per Euro 19.971,14.

- **CONTO ECONOMICO al 31 dicembre 2017.**

Nel conto economico della gestione sono rilevati i componenti positivi e negativi secondo i criteri di competenza economica e sono sintetizzati da:

- I componenti positivi della gestione rappresentati da proventi da trasferimenti e contributi, variazioni nelle rimanenze e atri ricavi e proventi diversi ammontano a Euro 9.168.521,56.

- I componenti negativi della gestione rappresentati da acquisto di materie prime, prestazioni di servizi, utilizzo beni di terzi, trasferimenti correnti, ammortamenti e oneri diversi di gestione ammontano a Euro 8.592.760,30.
- I proventi ed oneri finanziari rappresentati da altri proventi finanziari e da interessi passivi ammontano a Euro 497,33.
- I proventi ed oneri straordinari rappresentati da proventi straordinari ammontano a Euro 7.559,56.
- Le imposte ammontano a Euro 231.291,53.

Il risultato economico dell'esercizio è positivo e ammonta a Euro 351.531,96.

NOTA INTEGRATIVA AL BILANCIO CONSOLIDATO - 2017 -

Il tema del consolidamento dei conti per il controllo della finanza pubblica è uno degli aspetti principali affrontato dal recente processo di riforma della pubblica amministrazione che è in corso dall'anno 2009. In particolare questo tema è stato toccato dalla legge di riforma della contabilità pubblica (L. 196/2009 e D. Lgs. 118/2011) e dalla legge di attuazione del federalismo fiscale (L. 42/2009). La redazione del Bilancio consolidato nasce dalla necessità del Governo centrale di conoscere e tenere sotto controllo la spesa pubblica nel suo complesso. La conoscenza dei conti nel pubblico ha come scopo principale la ricostruzione dei flussi delle risorse finanziarie per valutarne l'efficacia. Il bilancio consolidato può essere quindi definito come strumento per la conoscenza e l'elaborazione di informazioni e risultati, finalizzato a orientare la pianificazione e la programmazione.

Il Bilancio consolidato è un documento di rendicontazione che ha l'obiettivo di rappresentare in modo veritiero e corretto la situazione finanziaria e patrimoniale e il risultato economico della complessiva attività svolta dall'ente attraverso le proprie articolazioni organizzative, i suoi enti strumentali e le sue società controllate e partecipate.
Il bilancio consolidato è redatto conformemente a quanto disposto dall'art.11 bis) co. 4 del Dlgs. 118/2011 e secondo le modalità ed i criteri individuati nel principio di cui all'allegato n. 4/4, in conformità allo schema di cui all'allegato n. 10. Tuttavia, per quanto non specificatamente previsto dal suddetto documento, si fa rinvio ai principi civilistici ed a quelli emanati dall'Organismo Italiano di Contabilità (OIC).

Il principio contabile applicato definisce inoltre le regole operative, tecniche e contabili che devono essere seguite per redigere il bilancio consolidato. In particolare secondo tale principio, il bilancio consolidato deve consentire di sopperire alle carenze informative e valutative del bilancio dell'ente, consentire una migliore pianificazione e programmazione del gruppo e ottenere una visione completa delle consistenze patrimoniali e finanziarie.

Le elaborazioni di consolidamento hanno la funzione di trasformare i dati relativi ai singoli enti in dati di Gruppo, in modo che il bilancio consolidato rappresenti

fedelmente la situazione patrimoniale, economica e finanziaria del Gruppo come se si trattasse di una entità unitaria. Il bilancio consolidato deve includere pertanto soltanto le operazioni che gli enti nel consolidamento hanno effettuato con i terzi estranei al gruppo. Vanno eliminati quindi in sede di consolidamento le operazioni e i saldi reciproci, perché costituiscono semplicemente il trasferimento di risorse all'interno del gruppo e che, altrimenti, determinerebbero un'alterazione dei saldi consolidati.

Il Consiglio regionale ha individuato l'"Istituto dell'Assegno Vitalizio" (Denominazione variata con legge regionale 1/2018 in "Istituto per il sistema previdenziale dei Consiglieri regionali") quale ente coinvolto nella predisposizione del bilancio consolidato con il Consiglio stesso.

La legge regionale 8 settembre 1999, n. 28 "*Interventi per il contenimento della spesa in materia di previdenza dei Consiglieri regionali. Costituzione dell'Istituto dell'Assegno Vitalizio. Modificazioni alla legge regionale 21 agosto 1995, n. 33 (Norme sulle indennità spettanti ai membri del Consiglio e della Giunta e sulla previdenza dei Consiglieri regionali)*" dispone all'art. 1 (Finalità e principi) quanto segue:

"1. La presente legge detta norme per il contenimento della spesa a carico del bilancio del Consiglio regionale, in materia di previdenza dei consiglieri regionali, e costituisce l'Istituto per il sistema previdenziale dei Consiglieri regionali, di seguito denominato Istituto, in analogia a quanto previsto per i membri della Camera dei Deputati".

"2. Ai consiglieri regionali della Regione autonoma Valle d'Aosta spetta, oltre al trattamento indennitario di cui all'articolo 1, comma 1, della legge regionale 21 agosto 1995, n. 33 (Norme sulle indennità spettanti ai membri del Consiglio e della Giunta e sulla previdenza dei consiglieri regionali), come modificato dalla presente legge, la corresponsione di un assegno vitalizio secondo criteri stabiliti dalla presente legge e da apposito regolamento di applicazione dell'Ufficio di Presidenza del Consiglio regionale".

"3. L'Istituto, avente una propria forma giuridica autonoma e un proprio bilancio, separato da quello del Consiglio regionale, è amministrato dall'Ufficio di presidenza del Consiglio regionale, è gestito secondo princìpi assicurativi ed è finanziato:

a) dalla trattenuta obbligatoria a carico dei consiglieri regionali, di cui all'articolo 3 della l.r. 33/1995, come modificato dalla presente legge;

b) dal contributo versato dal Consiglio regionale ai sensi dell'articolo 6, comma 1, lettera b);

c) dal contributo versato dal Consiglio regionale per le spese relative alla gestione amministrativo-contabile dell'Istituto, nonché per quelle relative alle imposte gravanti sull'Istituto medesimo".

"4. L'Istituto provvede all'erogazione dell'assegno vitalizio di cui all'articolo 1, comma 2, della l.r. 33/1995, come modificato dalla presente legge, a tutti i consiglieri regionali".

I dettagli relativi alle attività svolte e all'andamento della gestione del Consiglio regionale e dell'Istituto dell'Assegno Vitalizio facenti parte del bilancio consolidato si ritrovano nei rispettivi rendiconti descritti da apposite relazioni. Il rendiconto di gestione del Consiglio regionale è approvato contestualmente bilancio consolidato mentre il bilancio dell'Istituto dell'Assegno Vitalizio è stato approvato dal Consiglio direttivo con deliberazione n. 8 del 19 giugno 2018.

Il metodo utilizzato per il consolidamento è il metodo integrale che prevede l'inclusione integrale nel bilancio consolidato sia degli elementi patrimoniali (attivi e passivi), sia dei conti economici (proventi ed oneri) dell'ente compreso nell'area del consolidamento. Con tale metodo di consolidamento integrale, i dati contenuti nel bilancio consolidato diventano la risultante della sommatoria dei valori di bilancio del Consiglio e dell'ente rientrante nell'area del consolidamento, ferme restando le successive operazioni di rettifica relative alle operazioni infragruppo.

- **STATO PATRIMONIALE ATTIVO al 31 dicembre 2017.**

Lo stato patrimoniale attivo è costituito dalle immobilizzazioni e dall'attivo circolante.

Al 31 dicembre 2017 il totale dell'attivo del Consiglio regionale risulta pari a Euro 2.810.635,14.
Al 31 dicembre 2017 il totale dell'attivo dell'Istituto dell'Assegno Vitalizio risulta pari a Euro 34.337.331,00.

Il totale consolidato risulta pertanto essere di Euro 37.147.966,14.

B) **Immobilizzazioni**

Il totale delle immobilizzazioni sia immateriali che materiali ammonta a Euro 768.760,08 e riguardano interamente le immobilizzazioni del Consiglio regionale. Non vi sono immobilizzazione in carico all'Istituto dell'Assegno Vitalizio. Il totale consolidato risulta pertanto essere di Euro 768.760,08.

Tra le immobilizzazioni **immateriali** è stata valorizzata la voce relativa a.- "Diritti di brevetto ed utilizzazione opere dell'ingegno" - Sviluppo software e manutenzione evolutiva - per un totale di Euro 204.560,82, come rappresentato dal Conto del patrimonio allegato al rendiconto.

Le immobilizzazioni **materiali** sono iscritte al costo di acquisto inclusi i costi accessori e l'Iva per un totale di Euro 564.199,26 come rappresentato dal Conto del patrimonio allegato al rendiconto. Le voci sono esposte al netto dei relativi fondi di ammortamento. Le aliquote di ammortamento sono quelle proposte dai "Principi e regole contabili del sistema di contabilità economica delle amministrazioni pubbliche".

Tra le immobilizzazioni materiali sono state valorizzate le voci relative a:

Impianti e macchinari il cui valore iniziale è iscritto per Euro 203.504,32.
Attrezzature industriali e commerciali il cui valore iniziale è iscritto per Euro 8.596,03.
Macchine per ufficio e hardware il cui valore iniziale è iscritto per Euro 162.442,32.
Mobili e arredi per Euro 91.026,66.
Immobilizzazioni in corso per Euro 98.629,93.

C) Attivo circolante

L'attivo circolante è costituito dalle rimanenze, dai crediti e dalle disponibilità liquide.

Le **rimanenze** al 31 dicembre 2017 ammontano a Euro 991.056,03 e riguardano esclusivamente le rimanenze di magazzino del Consiglio regionale. Non risultano rimanenze per quanto riguarda l'Istituto dell'Assegno Vitalizio. Il totale consolidato risulta pertanto essere di Euro 991.056,03.

I **crediti** del Consiglio regionale al 31 dicembre 2017 ammontano a Euro 78.805,32 e sono rappresentati dai residui attivi mentre i crediti dell'Istituto dell'Assegno Vitalizio ammontano a Euro 34.294.702,00 e sono rappresentati da:

- "Crediti verso Regione Autonoma Valle d'Aosta": tale voce rappresenta l'ammontare globale del credito residuo progressivamente vantato dall'Istituto nei confronti della Regione Valle d'Aosta in relazione al piano di rientro delle risorse relative alla copertura delle prestazioni future da erogare nel regime della prestazione definita. L'importo riportato è pari a euro 4.400.000,00 in considerazione dello stanziamento previsto ai sensi della l.r. 21 dicembre 2016, n. 24;

- "Crediti Assicurativi Previdenziali c/gestione terzi": tale voce, ammontante a Euro 14.738.277,00, rappresenta l'ammontare complessivo delle posizioni maturate al 31.12.2017 dagli iscritti in regime di capitalizzazione.

- "Investimenti in gestioni patrimoniali" e "Altre attività della gestione finanziaria": tali voci rappresentano, rispettivamente:
  - le risorse relative agli iscritti in regime di prestazione definita affidate a decorrere dal mese di giugno 2016 in gestione, tramite polizza a capitalizzazione, ammontanti a Euro 11.772.431,00.
  - le liquidità in eccesso derivanti da trasferimento straordinario ammontanti a Euro 3.383.994,00.

Il totale consolidato dei crediti risulta pertanto essere di Euro 34.373.507,32.

Le **disponibilità liquide** al 31 dicembre 2017 sono rappresentate, per il Consiglio regionale, dal fondo di cassa presente presso la tesoreria banca Unicredit S.p.A. e ammontante a Euro 972.013,71 mentre, per l'Istituto dell'Assegno Vitalizio, sono rappresentate da disponibilità di cassa per Euro 41,00 e da disponibilità liquide su conto corrente ordinario presso Unicredit PB e su c/c vincolato presso BCC Valdostana per Euro 42.588,00
Il totale consolidato delle disponibilità liquidate risulta pertanto essere di Euro 1.014.672,71.

Non sono presenti in bilancio **ratei e risconti** da parte di entrambi gli enti.

- **STATO PATRIMONIALE PASSIVO al 31 dicembre 2017.**

Lo stato patrimoniale passivo è costituito dal patrimonio netto e dai debiti.

Al 31 dicembre 2017 il totale del passivo del Consiglio regionale risulta pari a Euro 2.810.635,14.
Al 31 dicembre 2017 il totale del passivo dell'Istituto dell'Assegno Vitalizio risulta pari a Euro 34.337.331,00.

Il totale consolidato risulta pertanto essere di Euro 37.147.966,14.

Il **patrimonio netto** del Consiglio regionale è rappresentato dal fondo di dotazione e dal **risultato economico** dell'esercizio ed è pari ad Euro 2.349.816,52. Il fondo di dotazione, ammontante a Euro 1.998.284,56, costituisce la risultante al termine del processo di determinazione dello Stato Patrimoniale Attivo e Passivo mentre il risultato economico dell'esercizio 2017, proveniente dal saldo del conto economico, ammonta a Euro 351.531,96.

Il patrimonio dell'Istituto dell'Assegno Vitalizio rappresenta le risorse destinate alle prestazioni nel corso dell'esercizio 2017 e l'ammontare di risorse disponibili a

copertura degli impegni futuri nei confronti degli aderenti al 31.12.2017 e ammonta a Euro 59.164.873,00 detratto il disavanzo di esercizio ammontante a Euro 24.834.832,00. Nello specifico il patrimonio netto ammonta a Euro 34.330.041,00 ed è destinato ad impegni futuri nel modo seguente:

- Patrimonio per Euro 19.591.764,00 a copertura delle prestazioni definite: rappresenta le risorse disponibili al 31.12.2017 a copertura dei diritti maturati dai soggetti, già pensionati ed in attesa di pensionamento, che si trovano in regime di prestazione definita e che, pertanto, beneficeranno di una rendita pensionistica determinata sulla base della legge regionale 21 agosto 1995, n. 33, dello Statuto e del Regolamento attuativo dell'Istituto.

- Patrimonio per Euro 14.738.277 a copertura delle prestazioni in regime di capitalizzazione: tale voce rappresenta l'ammontare delle posizioni valorizzate al 31.12.2017 degli aderenti in regime di capitalizzazione, per i quali, ai sensi di quanto stabilito dalle normative e regole vigenti, le prestazioni da liquidare saranno commisurate esclusivamente all'ammontare del capitale maturato alla data del pensionamento o, ove previsto, del riscatto.

I **debiti** del Consiglio regionale, corrispondenti al valore dei residui passivi, ammonta a Euro 460.818,62 e riguarda debiti verso accesi verso fornitori per Euro 440.664,97, debiti accesi verso altre amministrazioni pubbliche per Euro 182,51 e altri debiti per Euro 19.971,14 mentre i debiti dell'Istituto dell'Assegno Vitalizio sono rappresentati da debiti verso fornitori per un totale di Euro 7.253,00 e da debiti verso banche per Euro 37,00 per un totale di Euro 7.290,00.

Il totale consolidato dei debiti risulta pertanto essere di Euro 468.108,62.

- **CONTO ECONOMICO al 31 dicembre 2017.**

Nel conto economico della gestione sono rilevati i **componenti positivi e negativi** secondo i criteri di competenza economica così dettagliati:

- I componenti positivi della gestione del Consiglio regionale, rappresentati da proventi da trasferimenti e contributi, variazioni nelle rimanenze e atri ricavi e proventi diversi ammontano a Euro 9.168.521,56.
- I componenti positivi della gestione dell'Istituto dell'Assegno Vitalizio sono rappresentati dai contributi del Consiglio regionale a copertura degli oneri di gestione dell'Istituto per Euro 290.500,00, dai versamenti provenienti da assicurazioni per erogazione di rendite vitalizie per Euro 90.780,00 e dalla quota parte di contribuzioni versate dai Consiglieri regionali e dal Consiglio regionale rispettivamente di Euro 162.554,00 e di Euro 402.154,00. Il totale ammonta a Euro 945.988,00.

Il totale consolidato dei componenti positivi della gestione risulta essere di Euro 9.421.855,56 e non di Euro 10.114.509,56. Le poste di bilancio relative agli importi di Euro 290.500,00 e di Euro 402.154,00 presenti nel conto economico dell'Istituto dell'Assegno Vitalizio sono state eliminate in quanto considerate operazioni infragruppo che costituiscono semplicemente trasferimenti di risorse reciproche tra enti.

- I componenti negativi della gestione del Consiglio regionale sono rappresentati dall'acquisto di materie prime, da prestazioni di servizi, dall'utilizzo di beni di terzi, dai trasferimenti correnti, dagli ammortamenti e oneri diversi di gestione e ammontano a Euro 8.592.760,30.
- I componenti negativi della gestione dell'Istituto dell'Assegno Vitalizio sono rappresentati dalle pensioni corrisposte per Euro 1.607.648,00, dalle prestazioni in capitale erogate per Euro 22.613,706,00, dalle erogazioni in rendita in regime assicurativo per Euro 90.780,00 e dalle spese per la gestione amministrativo contabile e consulenze per un totale di Euro 24.348.736,00.

Il totale consolidato dei componenti negativi della gestione risulta essere di Euro 32.248.842,30 e non di Euro 32.941.496,30. Le poste di bilancio relative agli importi di Euro 290.500,00 e di Euro 402.154,00 presenti nel conto economico del Consiglio regionale sono state eliminate in quanto considerate operazioni infragruppo che costituiscono semplicemente trasferimenti di risorse reciproche tra enti.

I **proventi ed oneri finanziari** del Consiglio regionale sono rappresentati da proventi finanziari e da interessi passivi ed ammontano a Euro -497,33 mentre I proventi ed oneri finanziari dell'Istituto dell'Assegno Vitalizio, ammontanti a Euro 88.433,00, sono rappresentati da:

- Proventi netti da operazioni di "pronti contro termine" per Euro 299.193,00.
- Interessi attivi su c/c bancario per Euro 23,00.
- Spese e interessi passivi su c/c bancari per Euro 3.875,00.
- Altri oneri finanziari rappresentati dal complesso dei costi sostenuti per gli oneri bancari, le commissioni di gestione e negoziazione ed i caricamenti applicati dai gestori, relativamente alla gestione delle risorse finanziarie attribuite agli iscritti in regime di prestazione definita e di capitalizzazione, le imposte e ritenute maturate e versate relativamente ai proventi degli investimenti finanziari realizzati, spese postali e bolli per un totale di Euro 206.908,00

Il totale consolidato dei proventi ed oneri finanziari risulta essere pertanto di Euro 87.935,67.

Le **rettifiche di valore sulle attività finanziarie** riguardano esclusivamente l'Istituto dell'Assegno Vitalizio e ammontano a Euro 839.434,00. Sono riferite alle "Rivalutazione su posizioni" che rappresentano la rivalutazione attribuibile alle risorse disponibili ed investite a copertura degli oneri futuri per prestazioni, derivante dai proventi finanziari maturati relativamente alla gestione finanziaria delle risorse stesse. La voce è scomposta dettagliatamente in riferimento ai proventi maturati in relazione alla gestione delle risorse afferenti alla capitalizzazione per Euro 344.433,00 ed a quelli relativi alla prestazione definita per Euro 495.001,00.
Il totale consolidato delle rettifiche di valore sulle attività finanziarie risulta essere pertanto di Euro 839.434,00.

I **proventi straordinari** di competenza del Consiglio regionale ammontano a Euro 7.559,56 mentre quelli di competenza dell'Istituto dell'Assegno Vitalizio ammontano a Euro 16.558,00 e derivano dai risparmi conseguenti all'applicazione delle

disposizioni normative introdotte in materia di contenimento delle prestazioni in erogazione rappresentando, quindi, un minor costo rispetto alle prestazioni erogate.
Il totale consolidato dei proventi straordinari risulta essere pertanto di Euro 24.117,56.

Gli **oneri straordinari** sono assenti per il Consiglio regionale mentre per l'Istituto dell'Assegno Vitalizio questi ammontano a Euro 370.279,00 e riguardano le perdite su operazioni finanziarie avvenute a causa della contabilizzazione dei ratei relativamente all'acquisto e vendita di titoli.
Il totale consolidato degli oneri straordinari risulta essere pertanto di Euro 370.279,00.

Le **imposte** del Consiglio regionale ammontano a Euro 231.291,53 mentre per l'Istituto dell'Assegno Vitalizio ammontano a Euro 2.006.228,00.
Il totale consolidato delle imposte risulta essere pertanto di Euro 2.237.519,53.

Il **risultato economico** dell'esercizio 2017 per quanto riguarda il Consiglio regionale è positivo e ammonta a Euro 351.531,96 mentre quello dell'Istituto dell'Assegno Vitalizio risulta negativo per un importo pari a Euro - 24.834.830,00. Tale risultato negativo non rappresenta una perdita di esercizio determinata specificamente dalla gestione amministrativa e finanziaria dell'Istituto, ma è influenzato sostanzialmente, oltre che dalle normali erogazioni delle prestazioni erogate nell'esercizio che vanno a decrementare l'Attivo Netto destinato alle prestazioni, in misura prevalente dalle maggiori uscite derivanti dalle liquidazioni in forma di capitale delle posizioni nel regime della prestazione definita.

Il totale consolidato del risultato di esercizio risulta essere pertanto di Euro - 24.483.298,04.

CONTO DEL BILANCIO - GESTIONE DELLE ENTRATE

TITOLO TIPOLOGIA	DENOMINAZIONE	RESIDUI ATTIVI AL 1/1/2017 (RS) / PREVISIONI DEFINITIVE DI COMPETENZA (CP) / PREVISIONI DEFINITIVE DI CASSA (CS)		RISCOSSIONI IN C/RESIDUI (RR) / RISCOSSIONI IN C/COMPETENZA (RC) / TOTALE RISCOSSIONI (TR = RR + RC)		RIACCERTAMENTI RESIDUI (R) / ACCERTAMENTI (A) / MAGGIORI O MINORI ENTRATE DI CASSA (TR-CS)		MAGGIORI O MINORI ENTRATE DI COMPETENZA (A-CP)		RESIDUI ATTIVI DA ESERCIZI PREC. (EP=RS-RR+R) / RESIDUI ATTIVI DA ESERCIZIO DI COMP. (EC=A-RC) / TOTALE RESIDUI ATTIVI DA RIPORT. (TR=EP+EC)	
	FONDO PLURIENNALE VINCOLATO PER SPESE CORRENTI	CP	0,00								
	FONDO PLURIENNALE VINCOLATO PER SPESE IN CONTO CAPITALE	CP	0,00								
	UTILIZZO AVANZO DI AMMINISTRAZIONE	CP	800.536,78								
TITOLO 2:	***Trasferimenti correnti***										
20101	**Tipologia 101 - Trasferimenti correnti da Amministrazioni pubbliche**	RS	18.550,22	RR	18.550,22	R	0,00			EP	0,00
		CP	8.537.100,00	RC	8.518.550,22	A	8.537.100,44	CP	0,44	EC	18.550,22
		CS	8.537.100,00	TR	8.537.100,44	CS	0,44			TR	18.550,22
20103	**Tipologia 103 - Trasferimenti correnti da Imprese**	RS	15.000,00	RR	15.000,00	R	0,00			EP	0,00
		CP	15.000,00	RC	0,00	A	0,00	CP	-15.000,00	EC	0,00
		CS	15.000,00	TR	15.000,00	CS	0,00			TR	0,00
20000	***Totale TITOLO 2*** ***Trasferimenti correnti***	**RS**	**33.550,22**	**RR**	**33.550,22**	**R**	**0,00**			**EP**	**0,00**
		CP	**8.552.100,00**	**RC**	**8.518.550,22**	**A**	**8.537.100,44**	**CP**	**-14.999,56**	**EC**	**18.550,22**
		CS	**8.552.100,00**	**TR**	**8.552.100,44**	**CS**	**0,44**			**TR**	**18.550,22**
TITOLO 3:	***Entrate extratributarie***										
30300	**Tipologia 300 - Interessi attivi**	RS	7,37	RR	7,37	R	0,00			EP	0,00
		CP	10.000,00	RC	3,75	A	3,75	CP	-9.996,25	EC	0,00
		CS	10.000,00	TR	11,12	CS	-9.988,88			TR	0,00
30500	**Tipologia 500 - Rimborsi e altre entrate correnti**	RS	0,00	RR	0,00	R	0,00			EP	0,00
		CP	100.000,00	RC	113.291,37	A	113.363,96	CP	13.363,96	EC	72,59
		CS	100.000,00	TR	113.291,37	CS	13.291,37			TR	72,59
30000	***Totale TITOLO 3*** ***Entrate extratributarie***	**RS**	**7,37**	**RR**	**7,37**	**R**	**0,00**			**EP**	**0,00**
		CP	**110.000,00**	**RC**	**113.295,12**	**A**	**113.367,71**	**CP**	**3.367,71**	**EC**	**72,59**
		CS	**110.000,00**	**TR**	**113.302,49**	**CS**	**3.302,49**			**TR**	**72,59**

TITOLO TIPOLOGIA	DENOMINAZIONE	RESIDUI ATTIVI AL 1/1/2017 (RS) / PREVISIONI DEFINITIVE DI COMPETENZA (CP) / PREVISIONI DEFINITIVE DI CASSA (CS)	RISCOSSIONI IN C/RESIDUI (RR) / RISCOSSIONI IN C/COMPETENZA (RC) / TOTALE RISCOSSIONI (TR = RR + RC)	RIACCERTAMENTI RESIDUI (R) / ACCERTAMENTI (A) / MAGGIORI O MINORI ENTRATE DI CASSA (TR-CS)	MAGGIORI O MINORI ENTRATE DI COMPETENZA (A-CP)	RESIDUI ATTIVI DA ESERCIZI PREC. (EP=RS-RR+R) / RESIDUI ATTIVI DA ESERCIZIO DI COMP. (EC=A-RC) / TOTALE RESIDUI ATTIVI DA RIPORT. (TR=EP+EC)
TITOLO 4:	***Entrate in conto capitale***					
40200	**Tipologia 200 - Contributi agli investimenti**	RS 0,00	RR 0,00	R 0,00		EP 0,00
		CP 0,00	RC 0,00	A 0,00	CP 0,00	EC 0,00
		CS 0,00	TR 0,00	CS 0,00		TR 0,00
40000	***Totale TITOLO 4*** ***Entrate in conto capitale***	**RS 0,00**	**RR 0,00**	**R 0,00**		**EP 0,00**
		CP 0,00	**RC 0,00**	**A 0,00**	**CP 0,00**	**EC 0,00**
		CS 0,00	**TR 0,00**	**CS 0,00**		**TR 0,00**
TITOLO 9:	***Entrate per conto di terzi e partite di giro***					
90100	**Tipologia 100 - Entrate per partite di giro**	RS 60.000,00	RR 60.000,00	R 0,00		EP 0,00
		CP 1.690.000,00	RC 1.180.024,63	A 1.240.024,63	CP -449.975,37	EC 60.000,00
		CS 1.690.000,00	TR 1.240.024,63	CS -449.975,37		TR 60.000,00
90200	**Tipologia 200 - Entrate per conto terzi**	RS 0,00	RR 0,00	R 0,00		EP 0,00
		CP 312.780,00	RC 236.790,76	A 236.973,27	CP -75.806,73	EC 182,51
		CS 312.780,00	TR 236.790,76	CS -75.989,24		TR 182,51
90000	***Totale TITOLO 9*** ***Entrate per conto di terzi e partite di giro***	**RS 60.000,00**	**RR 60.000,00**	**R 0,00**		**EP 0,00**
		CP 2.002.780,00	**RC 1.416.815,39**	**A 1.476.997,90**	**CP -525.782,10**	**EC 60.182,51**
		CS 2.002.780,00	**TR 1.476.815,39**	**CS -525.964,61**		**TR 60.182,51**
	TOTALE DEI TITOLI	**RS 93.557,59**	**RR 93.557,59**	**R 0,00**		**EP 0,00**
		CP 10.664.880,00	**RC 10.048.660,73**	**A 10.127.466,05**	**CP -537.413,95**	**EC 78.805,32**
		CS 10.664.880,00	**TR 10.142.218,32**	**CS -522.661,68**		**TR 78.805,32**
	TOTALE GENERALE DELLE ENTRATE	**RS 93.557,59**	**RR 93.557,59**	**R 0,00**		**EP 0,00**
		CP 11.465.416,78	**RC 10.048.660,73**	**A 10.127.466,05**	**CP -537.413,95**	**EC 78.805,32**
		CS 10.664.880,00	**TR 10.142.218,32**	**CS -522.661,68**		**TR 78.805,32**

CONTO DEL BILANCIO - RIEPILOGO GENERALE DELLE ENTRATE

TITOLO	DENOMINAZIONE	RESIDUI ATTIVI AL 1/1/2017 (RS) / PREVISIONI DEFINITIVE DI COMPETENZA (CP) / PREVISIONI DEFINITIVE DI CASSA (CS)		RISCOSSIONI IN C/RESIDUI (RR) / RISCOSSIONI IN C/COMPETENZA (RC) / TOTALE RISCOSSIONI (TR = RR + RC)		RIACCERTAMENTI RESIDUI (R) / ACCERTAMENTI (A) / MAGGIORI O MINORI ENTRATE DI CASSA (TR-CS)		MAGGIORI O MINORI ENTRATE DI COMPETENZA (A-CP)		RESIDUI ATTIVI DA ESERCIZI PREC. (EP=RS-RR+R) / RESIDUI ATTIVI DA ESERCIZIO DI COMP. (EC=A-RC) / TOTALE RESIDUI ATTIVI DA RIPORT. (TR=EP+EC)	
	FONDO PLURIENNALE VINCOLATO PER SPESE CORRENTI	CP	0,00								
	FONDO PLURIENNALE VINCOLATO PER SPESE IN CONTO CAPITALE	CP	0,00								
	UTILIZZO AVANZO DI AMMINISTRAZIONE	CP	800.536,78								
TITOLO 2:	**Trasferimenti correnti**	RS	33.550,22	RR	33.550,22	R	0,00			EP	0,00
		CP	8.552.100,00	RC	8.518.550,22	A	8.537.100,44	CP	-14.999,56	EC	18.550,22
		CS	8.552.100,00	TR	8.552.100,44	CS	0,44			TR	18.550,22
TITOLO 3:	**Entrate extratributarie**	RS	7,37	RR	7,37	R	0,00			EP	0,00
		CP	110.000,00	RC	113.295,12	A	113.367,71	CP	3.367,71	EC	72,59
		CS	110.000,00	TR	113.302,49	CS	3.302,49			TR	72,59
TITOLO 4:	**Entrate in conto capitale**	RS	0,00	RR	0,00	R	0,00			EP	0,00
		CP	0,00	RC	0,00	A	0,00	CP	0,00	EC	0,00
		CS	0,00	TR	0,00	CS	0,00			TR	0,00
TITOLO 9:	**Entrate per conto di terzi e partite di giro**	RS	60.000,00	RR	60.000,00	R	0,00			EP	0,00
		CP	2.002.780,00	RC	1.416.815,39	A	1.476.997,90	CP	-525.782,10	EC	60.182,51
		CS	2.002.780,00	TR	1.476.815,39	CS	-525.964,61			TR	60.182,51

TITOLO	DENOMINAZIONE	RESIDUI ATTIVI AL 1/1/2017 (RS)		RISCOSSIONI IN C/RESIDUI (RR)		RIACCERTAMENTI RESIDUI (R)		MAGGIORI O MINORI ENTRATE DI COMPETENZA (A-CP)		RESIDUI ATTIVI DA ESERCIZI PREC. (EP=RS-RR+R)	
		PREVISIONI DEFINITIVE DI COMPETENZA (CP)		RISCOSSIONI IN C/COMPETENZA (RC)		ACCERTAMENTI (A)				RESIDUI ATTIVI DA ESERCIZIO DI COMP. (EC=A-RC)	
		PREVISIONI DEFINITIVE DI CASSA (CS)		TOTALE RISCOSSIONI (TR = RR + RC)		MAGGIORI O MINORI ENTRATE DI CASSA (TR-CS)				TOTALE RESIDUI ATTIVI DA RIPORT. (TR=EP+EC)	
	TOTALE DEI TITOLI	**RS**	**93.557,59**	**RR**	**93.557,59**	**R**	**0,00**			**EP**	**0,00**
		CP	**10.664.880,00**	**RC**	**10.048.660,73**	**A**	**10.127.466,05**	**CP**	**-537.413,95**	**EC**	**78.805,32**
		CS	**10.664.880,00**	**TR**	**10.142.218,32**	**CS**	**-522.661,68**			**TR**	**78.805,32**
	TOTALE GENERALE DELLE ENTRATE	**RS**	**93.557,59**	**RR**	**93.557,59**	**R**	**0,00**			**EP**	**0,00**
		CP	**11.465.416,78**	**RC**	**10.048.660,73**	**A**	**10.127.466,05**	**CP**	**-537.413,95**	**EC**	**78.805,32**
		CS	**10.664.880,00**	**TR**	**10.142.218,32**	**CS**	**-522.661,68**			**TR**	**78.805,32**

CONTO DEL BILANCIO - GESTIONE DELLE SPESE

MISSIONE, PROGRAMMA, TITOLO	DENOMINAZIONE	RESIDUI PASSIVI AL 1/1/2017 (RS) / PREVISIONI DEFINITIVE DI COMPETENZA (CP) / PREVISIONI DEFINITIVE DI CASSA (CS)	PAGAMENTI IN C/RESIDUI (PR) / PAGAMENTI IN C/COMPETENZA (PC) / TOTALE PAGAMENTI (TP=PR+PC)	RIACCERTAMENTI RESIDUI (R) / IMPEGNI (I) / FONDO PLURIENNALE VINCOLATO (FPV)	ECONOMIE DI COMPETENZA (ECP=CP-I-FPV)	RESIDUI PASSIVI DA ESERCIZI PREC. (EP=RS-PR+R+P) / RESIDUI PASSIVI DA ESERCIZIO DI COMP. (EC=I-PC) / TOTALE RESIDUI PASSIVI DA RIPORT. (TR=EP+EC)
	DISAVANZO DI AMMINISTRAZIONE	CP 0,00				
MISSIONE 01	***Servizi istituzionali, generali e di gestione***					
0101 **PROGRAMMA** ***01***	**Organi istituzionali**					
Titolo 1	**Spese correnti**	RS 153.766,40	PR 150.747,78	R -3.018,62		EP 0,00
		CP 6.526.315,00	PC 5.996.520,16	I 6.192.934,44	ECP 333.380,56	EC 196.414,28
		CS 6.529.454,70	TP 6.147.267,94	FPV 0,00		TR 196.414,28
Titolo 2	**Spese in conto capitale**	RS 0,00	PR 0,00	R 0,00		EP 0,00
		CP 0,00	PC 0,00	I 0,00	ECP 0,00	EC 0,00
		CS 0,00	TP 0,00	FPV 0,00		TR 0,00
Totale PROGRAMMA 01	***Organi istituzionali***	**RS 153.766,40**	**PR 150.747,78**	**R -3.018,62**	**P 0,00**	**EP 0,00**
		CP 6.526.315,00	**PC 5.996.520,16**	**I 6.192.934,44**	**ECP 333.380,56**	**EC 196.414,28**
		CS 6.529.454,70	**TP 6.147.267,94**	**FPV 0,00**		**TR 196.414,28**
0103 **PROGRAMMA** ***03***	**Gestione economica, finanziaria, programmazione e provveditorato**					
Titolo 1	**Spese correnti**	RS 110.810,45	PR 106.269,51	R -4.540,94		EP 0,00
		CP 1.597.321,78	PC 1.422.499,04	I 1.516.844,98	ECP 80.476,80	EC 94.345,94
		CS 1.594.182,08	TP 1.528.768,55	FPV 0,00		TR 94.345,94
Titolo 2	**Spese in conto capitale**	RS 0,00	PR 0,00	R 0,00		EP 0,00
		CP 11.000,00	PC 746,64	I 746,64	ECP 10.253,36	EC 0,00
		CS 11.000,00	TP 746,64	FPV 0,00		TR 0,00

MISSIONE, PROGRAMMA, TITOLO	DENOMINAZIONE	RESIDUI PASSIVI AL 1/1/2017 (RS) / PREVISIONI DEFINITIVE DI COMPETENZA (CP) / PREVISIONI DEFINITIVE DI CASSA (CS)	PAGAMENTI IN C/RESIDUI (PR) / PAGAMENTI IN C/COMPETENZA (PC) / TOTALE PAGAMENTI (TP=PR+PC)	RIACCERTAMENTI RESIDUI (R) / IMPEGNI (I) / FONDO PLURIENNALE VINCOLATO (FPV)	ECONOMIE DI COMPETENZA (ECP=CP-I-FPV)	RESIDUI PASSIVI DA ESERCIZI PREC. (EP=RS-PR+R+P) / RESIDUI PASSIVI DA ESERCIZIO DI COMP. (EC=I-PC) / TOTALE RESIDUI PASSIVI DA RIPORT. (TR=EP+EC)
Totale PROGRAMMA 03	***Gestione economica, finanziaria, programmazione e provveditorato***	**RS 110.810,45**	**PR 106.269,51**	**R -4.540,94**	**P 0,00**	**EP 0,00**
		CP 1.608.321,78	**PC 1.423.245,68**	**I 1.517.591,62**	**ECP 90.730,16**	**EC 94.345,94**
		CS 1.605.182,08	**TP 1.529.515,19**	**FPV 0,00**		**TR 94.345,94**
0108	**PROGRAMMA *08***	**Statistica e sistemi informativi**				
Titolo 1	**Spese correnti**	RS 120.111,39	PR 120.111,39	R 0,00		EP 0,00
		CP 986.000,00	PC 824.987,90	I 895.449,07	ECP 90.550,93	EC 70.461,17
		CS 968.600,00	TP 945.099,29	FPV 0,00		TR 70.461,17
Titolo 2	**Spese in conto capitale**	RS 153.280,80	PR 153.280,80	R 0,00		EP 0,00
		CP 222.000,00	PC 120.794,15	I 219.424,08	ECP 2.575,92	EC 98.629,93
		CS 276.400,00	TP 274.074,95	FPV 0,00		TR 98.629,93
Totale PROGRAMMA 08	***Statistica e sistemi informativi***	**RS 273.392,19**	**PR 273.392,19**	**R 0,00**	**P 0,00**	**EP 0,00**
		CP 1.208.000,00	**PC 945.782,05**	**I 1.114.873,15**	**ECP 93.126,85**	**EC 169.091,10**
		CS 1.245.000,00	**TP 1.219.174,24**	**FPV 0,00**		**TR 169.091,10**
0110	**PROGRAMMA *10***	**Risorse umane**				
Titolo 1	**Spese correnti**	RS 644,33	PR 644,33	R 0,00		EP 0,00
		CP 83.000,00	PC 42.380,08	I 43.164,87	ECP 39.835,13	EC 784,79
		CS 83.000,00	TP 43.024,41	FPV 0,00		TR 784,79
Titolo 2	**Spese in conto capitale**	RS 0,00	PR 0,00	R 0,00		EP 0,00
		CP 0,00	PC 0,00	I 0,00	ECP 0,00	EC 0,00
		CS 0,00	TP 0,00	FPV 0,00		TR 0,00
Totale PROGRAMMA 10	***Risorse umane***	**RS 644,33**	**PR 644,33**	**R 0,00**	**P 0,00**	**EP 0,00**
		CP 83.000,00	**PC 42.380,08**	**I 43.164,87**	**ECP 39.835,13**	**EC 784,79**
		CS 83.000,00	**TP 43.024,41**	**FPV 0,00**		**TR 784,79**
Totale MISSIONE 01	***Servizi istituzionali, generali e di gestione***	**RS 538.613,37**	**PR 531.053,81**	**R -7.559,56**		**EP 0,00**
		CP 9.425.636,78	**PC 8.407.927,97**	**I 8.868.564,08**	**ECP 557.072,70**	**EC 460.636,11**
		CS 9.462.636,78	**TP 8.938.981,78**	**FPV 0,00**		**TR 460.636,11**

MISSIONE, PROGRAMMA, TITOLO	DENOMINAZIONE	RESIDUI PASSIVI AL 1/1/2017 (RS)	PAGAMENTI IN C/RESIDUI (PR)	RIACCERTAMENTI RESIDUI (R)		RESIDUI PASSIVI DA ESERCIZI PREC. (EP=RS-PR+R+P)
		PREVISIONI DEFINITIVE DI COMPETENZA (CP)	PAGAMENTI IN C/COMPETENZA (PC)	IMPEGNI (I)	ECONOMIE DI COMPETENZA (ECP=CP-I-FPV)	RESIDUI PASSIVI DA ESERCIZIO DI COMP. (EC=I-PC)
		PREVISIONI DEFINITIVE DI CASSA (CS)	TOTALE PAGAMENTI (TP=PR+PC)	FONDO PLURIENNALE VINCOLATO (FPV)		TOTALE RESIDUI PASSIVI DA RIPORT. (TR=EP+EC)

MISSIONE 20	***Fondi e accantonamenti***										
2001 **PROGRAMMA** ***01***	**Fondo di riserva**										
Titolo 1	**Spese correnti**	RS	0,00	PR	0,00	R	0,00			EP	0,00
		CP	37.000,00	PC	0,00	I	0,00	ECP	37.000,00	EC	0,00
		CS	0,00	TP	0,00	FPV	0,00			TR	0,00
Titolo 2	**Spese in conto capitale**	RS	0,00	PR	0,00	R	0,00			EP	0,00
		CP	0,00	PC	0,00	I	0,00	ECP	0,00	EC	0,00
		CS	0,00	TP	0,00	FPV	0,00			TR	0,00
Totale PROGRAMMA 01	***Fondo di riserva***	**RS**	**0,00**	**PR**	**0,00**	**R**	**0,00**	**P**	**0,00**	**EP**	**0,00**
		CP	**37.000,00**	**PC**	**0,00**	**I**	**0,00**	**ECP**	**37.000,00**	**EC**	**0,00**
		CS	**0,00**	**TP**	**0,00**	**FPV**	**0,00**			**TR**	**0,00**
Totale MISSIONE 20	***Fondi e accantonamenti***	**RS**	**0,00**	**PR**	**0,00**	**R**	**0,00**			**EP**	**0,00**
		CP	**37.000,00**	**PC**	**0,00**	**I**	**0,00**	**ECP**	**37.000,00**	**EC**	**0,00**
		CS	**0,00**	**TP**	**0,00**	**FPV**	**0,00**			**TR**	**0,00**
MISSIONE 99	***Servizi per conto terzi***										
9901 **PROGRAMMA** ***01***	**Servizi per conto terzi e Partite di giro**										
Titolo 7	**Spese per conto terzi e partite di giro**	RS	614,41	PR	614,41	R	0,00			EP	0,00
		CP	2.002.780,00	PC	1.476.815,39	I	1.476.997,90	ECP	525.782,10	EC	182,51
		CS	2.002.780,00	TP	1.477.429,80	FPV	0,00			TR	182,51
Totale PROGRAMMA 01	***Servizi per conto terzi e Partite di giro***	**RS**	**614,41**	**PR**	**614,41**	**R**	**0,00**	**P**	**0,00**	**EP**	**0,00**
		CP	**2.002.780,00**	**PC**	**1.476.815,39**	**I**	**1.476.997,90**	**ECP**	**525.782,10**	**EC**	**182,51**
		CS	**2.002.780,00**	**TP**	**1.477.429,80**	**FPV**	**0,00**			**TR**	**182,51**

MISSIONE, PROGRAMMA, TITOLO	DENOMINAZIONE	RESIDUI PASSIVI AL 1/1/2017 (RS)	PAGAMENTI IN C/RESIDUI (PR)	RIACCERTAMENTI RESIDUI (R)		RESIDUI PASSIVI DA ESERCIZI PREC. (EP=RS-PR+R+P)
		PREVISIONI DEFINITIVE DI COMPETENZA (CP)	PAGAMENTI IN C/COMPETENZA (PC)	IMPEGNI (I)	ECONOMIE DI COMPETENZA (ECP=CP-I-FPV)	RESIDUI PASSIVI DA ESERCIZIO DI COMP. (EC=I-PC)
		PREVISIONI DEFINITIVE DI CASSA (CS)	TOTALE PAGAMENTI (TP=PR+PC)	FONDO PLURIENNALE VINCOLATO (FPV)		TOTALE RESIDUI PASSIVI DA RIPORT. (TR=EP+EC)

Totale MISSIONE 99	***Servizi per conto terzi***	**RS**	**614,41**	**PR**	**614,41**	**R**	**0,00**			**EP**	**0,00**
		CP	**2.002.780,00**	**PC**	**1.476.815,39**	**I**	**1.476.997,90**	**ECP**	**525.782,10**	**EC**	**182,51**
		CS	**2.002.780,00**	**TP**	**1.477.429,80**	**FPV**	**0,00**			**TR**	**182,51**
	TOTALE MISSIONI	**RS**	**539.227,78**	**PR**	**531.668,22**	**R**	**-7.559,56**			**EP**	**0,00**
		CP	**11.465.416,78**	**PC**	**9.884.743,36**	**I**	**10.345.561,98**	**ECP**	**1.119.854,80**	**EC**	**460.818,62**
		CS	**11.465.416,78**	**TP**	**10.416.411,58**	**FPV**	**0,00**			**TR**	**460.818,62**
	TOTALE GENERALE DELLE SPESE	**RS**	**539.227,78**	**PR**	**531.668,22**	**R**	**-7.559,56**			**EP**	**0,00**
		CP	**11.465.416,78**	**PC**	**9.884.743,36**	**I**	**10.345.561,98**	**ECP**	**1.119.854,80**	**EC**	**460.818,62**
		CS	**11.465.416,78**	**TP**	**10.416.411,58**	**FPV**	**0,00**			**TR**	**460.818,62**

CONTO DEL BILANCIO - RIEPILOGO GENERALE DELLE SPESE PER MISSIONI

MISSIONE, PROGRAMMA, TITOLO	DENOMINAZIONE		RESIDUI PASSIVI AL 1/1/2017 (RS) / PREVISIONI DEFINITIVE DI COMPETENZA (CP) / PREVISIONI DEFINITIVE DI CASSA (CS)		PAGAMENTI IN C/RESIDUI (PR) / PAGAMENTI IN C/COMPETENZA (PC) / TOTALE PAGAMENTI (TP=PR+PC)		RIACCERTAMENTI RESIDUI (R) / IMPEGNI (I) / FONDO PLURIENNALE VINCOLATO (FPV)		ECONOMIE DI COMPETENZA (ECP=CP-I-FPV)		RESIDUI PASSIVI DA ESERCIZI PREC. (EP=RS-PR+R) / RESIDUI PASSIVI DA ESERCIZIO DI COMP. (EC=I-PC) / TOTALE RESIDUI PASSIVI DA RIPORT. (TR=EP+EC)	
	DISAVANZO DI AMMINISTRAZIONE	CP	0,00									
Missione 01	**Servizi istituzionali, generali e di gestione**	RS	538.613,37	PR	531.053,81	R	-7.559,56			EP	0,00
		CP	9.425.636,78	PC	8.407.927,97	I	8.868.564,08	ECP	557.072,70	EC	460.636,11
		CS	9.462.636,78	TP	8.938.981,78	FPV	0,00			TR	460.636,11
Missione 20	**Fondi e accantonamenti**	RS	0,00	PR	0,00	R	0,00			EP	0,00
		CP	37.000,00	PC	0,00	I	0,00	ECP	37.000,00	EC	0,00
		CS	0,00	TP	0,00	FPV	0,00			TR	0,00
Missione 99	**Servizi per conto terzi**	RS	614,41	PR	614,41	R	0,00			EP	0,00
		CP	2.002.780,00	PC	1.476.815,39	I	1.476.997,90	ECP	525.782,10	EC	182,51
		CS	2.002.780,00	TP	1.477.429,80	FPV	0,00			TR	182,51
	TOTALE MISSIONI	**RS**	**539.227,78**	**PR**	**531.668,22**	**R**	**-7.559,56**			**EP**	**0,00**
		CP	**11.465.416,78**	**PC**	**9.884.743,36**	**I**	**10.345.561,98**	**ECP**	**1.119.854,80**	**EC**	**460.818,62**
		CS	**11.465.416,78**	**TP**	**10.416.411,58**	**FPV**	**0,00**			**TR**	**460.818,62**
	TOTALE GENERALE DELLE SPESE	**RS**	**539.227,78**	**PR**	**531.668,22**	**R**	**-7.559,56**			**EP**	**0,00**
		CP	**11.465.416,78**	**PC**	**9.884.743,36**	**I**	**10.345.561,98**	**ECP**	**1.119.854,80**	**EC**	**460.818,62**
		CS	**11.465.416,78**	**TP**	**10.416.411,58**	**FPV**	**0,00**			**TR**	**460.818,62**

CONTO DEL BILANCIO - RIEPILOGO GENERALE DELLE SPESE

TITOLO	DENOMINAZIONE	RESIDUI PASSIVI AL 1/1/2017 (RS) / PREVISIONI DEFINITIVE DI COMPETENZA (CP) / PREVISIONI DEFINITIVE DI CASSA (CS)		PAGAMENTI IN C/RESIDUI (PR) / PAGAMENTI IN C/COMPETENZA (PC) / TOTALE PAGAMENTI (TP=PR+PC)		RIACCERTAMENTI RESIDUI (R) / IMPEGNI (I) / FONDO PLURIENNALE VINCOLATO (FPV)		ECONOMIE DI COMPETENZA (ECP=CP-I-FPV)	RESIDUI PASSIVI DA ESERCIZI PREC. (EP=RS-PR+R) / RESIDUI PASSIVI DA ESERCIZIO DI COMP. (EC=I-PC) / TOTALE RESIDUI PASSIVI DA RIPORT. (TR=EP+EC)	
	DISAVANZO DI AMMINISTRAZIONE	CP	0,00							
Titolo 1	**Spese correnti**	RS	385.332,57	PR	377.773,01	R	-7.559,56		EP	0,00
		CP	9.229.636,78	PC	8.286.387,18	I	8.648.393,36	ECP 581.243,42	EC	362.006,18
		CS	9.175.236,78	TP	8.664.160,19	FPV	0,00		TR	362.006,18
Titolo 2	**Spese in conto capitale**	RS	153.280,80	PR	153.280,80	R	0,00		EP	0,00
		CP	233.000,00	PC	121.540,79	I	220.170,72	ECP 12.829,28	EC	98.629,93
		CS	287.400,00	TP	274.821,59	FPV	0,00		TR	98.629,93
Titolo 7	**Spese per conto terzi e partite di giro**	RS	614,41	PR	614,41	R	0,00		EP	0,00
		CP	2.002.780,00	PC	1.476.815,39	I	1.476.997,90	ECP 525.782,10	EC	182,51
		CS	2.002.780,00	TP	1.477.429,80	FPV	0,00		TR	182,51
	TOTALE TITOLI	**RS**	**539.227,78**	**PR**	**531.668,22**	**R**	**-7.559,56**		**EP**	**0,00**
		CP	**11.465.416,78**	**PC**	**9.884.743,36**	**I**	**10.345.561,98**	**ECP 1.119.854,80**	**EC**	**460.818,62**
		CS	**11.465.416,78**	**TP**	**10.416.411,58**	**FPV**	**0,00**		**TR**	**460.818,62**
	TOTALE GENERALE DELLE SPESE	**RS**	**539.227,78**	**PR**	**531.668,22**	**R**	**-7.559,56**		**EP**	**0,00**
		CP	**11.465.416,78**	**PC**	**9.884.743,36**	**I**	**10.345.561,98**	**ECP 1.119.854,80**	**EC**	**460.818,62**
		CS	**11.465.416,78**	**TP**	**10.416.411,58**	**FPV**	**0,00**		**TR**	**460.818,62**

QUADRO GENERALE RIASSUNTIVO

ENTRATE	ACCERTAMENTI	INCASSI	SPESE	IMPEGNI	PAGAMENTO
Fondo di cassa all'inizio dell'esercizio		1.246.206,97			
Utilizzo avanzo presunto di amministrazione	800.536,78		Disavanzo di amministrazione	0,00	
Fondo pluriennale vincolato di parte corrente	0,00				
Fondo pluriennale vincolato in c/capitale	0,00				
TIT. 1 - Entrate correnti di natura tributaria, contributiva e perequativa	0,00	0,00	**TIT. 1 -** Spese correnti	8.648.393,36	8.664.160,19
TIT. 2 - Trasferimenti correnti	8.537.100,44	8.552.100,44	Fondo pluriennale vincolato di parte corrente	0,00	
TIT. 3 - Entrate extratributarie	113.367,71	113.302,49			
TIT. 4 - Entrate in conto capitale	0,00	0,00	**TIT. 2 -** Spese in conto capitale	220.170,72	274.821,59
			Fondo pluriennale vincolato in c/capitale	0,00	
TIT. 5 - Entrate da riduzione di attività finanziarie	0,00	0,00	**TIT. 3 -** Spese per incremento di attività finanziarie	0,00	0,00
Totale entrate finali	8.650.468,15	8.665.402,93	**Totale spese finali .....**	8.868.564,08	8.938.981,78
TIT. 6 - Accensione di prestiti	0,00	0,00	**TIT. 4 -** Rimborso di prestiti	0,00	0,00
TIT. 7 - Anticipazioni da istituto tesoriere/cassiere	0,00	0,00	**TIT. 5 -** Chiusura Anticipazioni da istituto tesoriere/cassiere	0,00	0,00
TIT. 9 - Entrate per conto di terzi e partite di giro	1.476.997,90	1.476.815,39	**TIT. 7 -** Spese per conto terzi e partite di giro	1.476.997,90	1.477.429,80
Totale entrate dell'esercizio	10.127.466,05	10.142.218,32	**Totale spese dell'esercizio**	10.345.561,98	10.416.411,58
TOTALE COMPLESSIVO ENTRATE	10.928.002,83	11.388.425,29	**TOTALE COMPLESSIVO SPESE**	10.345.561,98	10.416.411,58
DISAVANZO DELL'ESERCIZIO	0,00		**AVANZO DI COMPETENZA/FONDO DI CASSA**	582.440,85	972.013,71
TOTALE A PAREGGIO	10.928.002,83	11.388.425,29	**TOTALE A PAREGGIO**	10.928.002,83	11.388.425,29

EQUILIBRI DI BILANCIO (solo per le Regioni)

EQUILIBRI DI BILANCIO		COMPETENZA (ACCERTAMENTI E IMPEGNI IMPUTATI ALL'ESERCIZIO)
A) Utilizzo risultato di amministrazione presunto per il finanziamento di spese correnti e al rimborso di prestiti (**)	(+)	580.366,06
B) Ripiano disavanzo presunto di amministrazione esercizio precedente (1)	(-)	0,00
C) Fondo pluriennale vincolato per spese correnti iscritto in entrata	(+)	0,00
D) Entrate Titoli 1.00 - 2.00 - 3.00	(+)	8.650.468,15
E) Entrate in conto capitale per Contributi agli investimenti direttamente destinati al rimborso dei prestiti da amministrazioni pubbliche (2)	(+)	0,00
F) Entrate Titolo 4.03 - Altri trasferimenti in conto capitale	(+)	0,00
G) Entrate in c/capitale destinate all'estinzione anticipata di prestiti (3)	(+)	0,00
H) Entrate per accensioni di prestiti destinate all'estinzione anticipata di prestiti	(+)	0,00
I) Entrate di parte capitale destinate a spese correnti in base a specifiche disposizioni di legge o dei principi contabili	(+)	0,00
J) Spese correnti	(-)	8.648.393,36
- di cui fondo pluriennale vincolato		0,00
K) Spese Titolo 2.04 - Altri trasferimenti in conto capitale	(-)	0,00
L) Variazioni di attività finanziarie (se negativo) (4)	(-)	0,00
M) Rimborso prestiti	(-)	0,00
di cui Fondo anticipazioni di liquidità (DL 35/2013 e successive modifiche e rifinanziamenti)		0,00
di cui per estinzione anticipata di prestiti		0,00
A) Equilibrio di parte corrente		*582.440,85*

EQUILIBRI DI BILANCIO (solo per le Regioni)

EQUILIBRI DI BILANCIO		COMPETENZA (ACCERTAMENTI E IMPEGNI IMPUTATI ALL'ESERCIZIO)
N) Utilizzo risultato presunto di amministrazione per il finanziamento di spese d'investimento (**)	(+)	220.170,72
O) Fondo pluriennale vincolato per spese in conto capitale iscritto in entrata	(+)	0,00
P) Entrate in conto capitale (Titolo 4)	(+)	0,00
Q) Entrate Titolo 5.01.01 - Alienazioni di partecipazioni	(+)	0,00
R) Entrate per accensioni di prestiti (titolo 6)	(+)	0,00
E) Entrate in conto capitale per Contributi agli investimenti direttamente destinati al rimborso dei prestiti da amministrazioni pubbliche (2)	(-)	0,00
G) Entrate in c/capitale destinate all'estinzione anticipata di prestiti (3)	(-)	0,00
I) Entrate di parte capitale destinate a spese correnti in base a specifiche disposizioni di legge o dei principi contabili	(-)	0,00
H) Entrate per accensioni di prestiti destinate all'estinzione anticipata di prestiti	(-)	0,00
F) Entrate Titolo 4.03 - Altri trasferimenti in conto capitale	(-)	0,00
S) Spese in conto capitale	(-)	220.170,72
di cui fondo pluriennale vincolato		0,00
K) Spese Titolo 2.04 - Altri trasferimenti in conto capitale	(+)	0,00
T) Spese Titolo 3.01.01 - Acquisizioni di partecipazioni e conferimenti di capitale	(-)	0,00
U) Disavanzo pregresso derivante da debito autorizzato e non contratto (presunto)	(-)	0,00
V) Variazioni di attività finanziarie (se positivo)	(+)	0,00
B) Equilibrio di parte capitale		*0,00*
W) Utilizzo risultato presunto di amministrazioneal finanziamento di attività finanziarie (**)	(+)	0,00
X) Entrate titolo 5.00 - Riduzioni attività finanziarie	(+)	0,00
Y) Spese titolo 3.00 - Incremento attività finanziarie	(-)	0,00
P) Entrate Titolo 5.01.01 - Alienazioni di partecipazioni	(-)	0,00
T) Spese Titolo 3.01.01 - Acquisizioni di partecipazioni e conferimenti di capitale	(+)	0,00
C) Variazioni attività finanziaria		0,00
EQUILIBRIO FINALE (D=A+B)		*582.440,85*

EQUILIBRI DI BILANCIO (solo per le Regioni)

EQUILIBRI DI BILANCIO		COMPETENZA (ACCERTAMENTI E IMPEGNI IMPUTATI ALL'ESERCIZIO)
Saldo corrente ai fini della copertura degli investimenti pluriennali delle Regioni a statuto ordinario (5)		
A) Equilibrio di parte corrente		*582.440,85*
A) Utilizzo risultato di amministrazione destinato al finanziamento di spese correnti e al rimborso di prestiti	(-)	*580.366,06*
AG) Entrate non ricorrenti che non hanno dato copertura a impegni	(-)	0,00
AA) Fondo pluriennale vincolato per spese correnti iscritto in entrata al netto delle componenti non vincolate derivanti dal riaccertamento ord.	(-)	0,00
AB) Entrate titoli 1-2-3 non sanitarie con specifico vincolo di destinazione	(-)	0,00
AC) Entrate titoli 1-2-3 destinate al finanziamento del SSN	(-)	0,00
AD) Spese correnti non sanitarie finanziate da entrate con specifico vincolo di destinazione	(+)	0,00
AE) Fondo pluriennale vincolato di parte corrente (di spesa) al netto delle componenti non vincolate derivanti dal riaccertamento ord.	(+)	0,00
AF) Spese correnti finanziate da entrate destinate al SSN	(+)	0,00
Equilibrio di parte corrente ai fini della copertura degli investimenti plurien.	(-)	2.074,79
Saldo corrente ai fini della copertura degli investimenti pluriennali delle Autonomie speciali (6)		
A) Equilibrio di parte corrente		*582.440,85*
A) Utilizzo risultato di amministrazione destinato al finanziamento di spese correnti e al rimborso di prestiti	(-)	*580.366,06*
AG) Entrate non ricorrenti che non hanno dato copertura a impegni	(-)	0,00
Equilibrio di parte corrente ai fini della copertura degli investimenti plurien.		2.074,79

(1) Escluso il disavanzo derivante dal debito autorizzato e non contratto
(2) Corrispondono alle entrate in conto capitale relative ai soli contributi agli investimenti destinati al rimborso prestiti corrispondenti alla voce del piano dei conti finanziario con codifica E.4.02.06.00.000.
(3) Il corrispettivo della cessione di beni immobili può essere destinato all'estinzione anticipata di prestiti - principio applicato della contabilità finanziaria 3.13.
(4) Indicare l'importo dello stanziamento definitivo
(5) Indicare l'importo della lettera C)
(6) Nel rispetto delle priorità previste dall'ordinamento
(7) Le spese correnti finanziate da entrate con specifico vincolo di destinazione comprendono quelle finanziate da entrate vincolate accertate nell'esercizio e da FPV d'entrata.

CONTO ECONOMICO

CONTO ECONOMICO	ANNO 2017	ANNO 2016
A) COMPONENTI POSITIVI DELLA GESTIONE		
1) Proventi da tributi	0,00	0,00
2) Proventi da fondi perequativi	0,00	0,00
3) Proventi da trasferimenti e contributi	8.537.100,44	8.552.100,44
a) Proventi da trasferimenti correnti	8.537.100,44	8.552.100,44
b) Quota annuale di contributi agli investimenti	0,00	0,00
c) Contributi agli investimenti	0,00	0,00
4) Ricavi delle vendite e prestazioni e proventi da servizi pubblici	0,00	0,00
a) Proventi derivanti dalla gestione dei beni	0,00	0,00
b) Ricavi della vendita di beni	0,00	0,00
c) Ricavi e proventi dalla prestazione di servizi	0,00	0,00
5) Variazioni nelle rimanenze di prodotti in corso di lavorazione, etc. (+/-)	518.057,16	268.238,64
6) Variazione dei lavori in corso su ordinazione	0,00	0,00
7) Incrementi di immobilizzazioni per lavori interni	0,00	0,00
8) Altri ricavi e proventi diversi	113.363,96	90.163,30
TOTALE COMPONENTI POSITIVI DELLA GESTIONE (A)	9.168.521,56	8.910.502,38
B) COMPONENTI NEGATIVI DELLA GESTIONE		
9) Acquisto di materie prime e/o beni di consumo	123.749,37	78.358,49
10) Prestazioni di servizi	5.580.768,96	5.477.221,94
11) Utilizzo beni di terzi	471.750,54	465.575,33
12) Trasferimenti e contributi	2.127.466,08	5.435.132,79
a) Trasferimenti correnti	2.127.466,08	5.435.132,79
b) Contributi agli investimenti ad altre Amministrazioni pubb.	0,00	0,00
c) Contributi agli investimenti ad altri soggetti	0,00	0,00

CONTO ECONOMICO	ANNO 2017	ANNO 2016
13) Personale	0,00	0,00
14) Ammortamenti e svalutazioni	175.301,47	98.609,55
a) Ammortamenti di immobilizzazioni Immateriali	60.570,07	37.719,47
b) Ammortamenti di immobilizzazioni materiali	114.731,40	60.890,08
c) Altre svalutazioni delle immobilizzazioni	0,00	0,00
d) Svalutazione dei crediti	0,00	0,00
15) Variazioni nelle rimanenze di materie prime e/o beni di consumo (+/-)	0,00	0,00
16) Accantonamenti per rischi	0,00	0,00
17) Altri accantonamenti	0,00	0,00
18) Oneri diversi di gestione	113.723,88	31.629,59
TOTALE COMPONENTI NEGATIVI DELLA GESTIONE (B)	8.592.760,30	11.586.527,69
DIFFERENZA FRA COMP. POSITIVI E NEGATIVI DELLA GESTIONE (A-B)	575.761,26	-2.676.025,31
C) PROVENTI ED ONERI FINANZIARI		
Proventi finanziari		
19) Proventi da partecipazioni	0,00	0,00
a) da società controllate	0,00	0,00
b) da società partecipate	0,00	0,00
c) da altri soggetti	0,00	0,00
20) Altri proventi finanziari	3,75	5.687,29
Totale proventi finanziari	3,75	5.687,29
Oneri finanziari		
21) Interessi ed altri oneri finanziari	501,08	0,00
a) Interessi passivi	501,08	0,00
b) Altri oneri finanziari	0,00	0,00
Totale oneri finanziari	501,08	0,00
TOTALE PROVENTI ED ONERI FINANZIARI (C)	-497,33	5.687,29
D) RETTIFICHE DI VALORE ATTIVITA' FINANZIARIE		

CONTO ECONOMICO	ANNO 2017	ANNO 2016
22) Rivalutazioni	0,00	0,00
23) Svalutazioni	0,00	0,00
TOTALE RETTIFICHE (D)	0,00	0,00
E) PROVENTI ED ONERI STRAORDINARI		
24) Proventi straordinari	7.559,56	34.359,92
a) Proventi da permessi di costruire	0,00	0,00
b) Proventi da trasferimenti in conto capitale	0,00	0,00
c) Sopravvenienze attive e insussistenze del passivo	7.559,56	34.359,92
d) Plusvalenze patrimoniali	0,00	0,00
e) Altri proventi straordinari	0,00	0,00
Totale proventi straordinari	7.559,56	34.359,92
25) Oneri straordinari	0,00	0,00
a) Trasferimenti in conto capitale	0,00	0,00
b) Sopravvenienze passive e insussistenze dell'attivo	0,00	0,00
c) Minusvalenze patrimoniali	0,00	0,00
d) Altri oneri straordinari	0,00	0,00
Totale oneri straordinari	0,00	0,00
TOTALE PROVENTI ED ONERI STRAORDINARI (E)	7.559,56	34.359,92
RISULTATO PRIMA DELLE IMPOSTE (A-B+C+D+E)	582.823,49	-2.635.978,10
26) Imposte (*)	231.291,53	221.792,01
27) RISULTATO DELL'ESERCIZIO	351.531,96	-2.857.770,11

STATO PATRIMONIALE - ATTIVO

STATO PATRIMONIALE - (ATTIVO)	ANNO 2017	ANNO 2016
A) CREDITI vs.LO STATO ED ALTRE AMMINISTRAZIONI PUBBLICHE PER LA PARTECIPAZIONE AL FONDO DI DOTAZIONE	0,00	0,00
TOTALE CREDITI vs PARTECIPANTI (A)	0,00	0,00
B) IMMOBILIZZAZIONI		
I) Immobilizzazioni immateriali		
1) Costi di impianto e di ampliamento	0,00	0,00
2) Costi di ricerca sviluppo e pubblicità	0,00	0,00
3) Diritti di brevetto ed utilizzazione opere dell'ingegno	204.560,82	150.877,89
4) Concessioni, licenze, marchi e diritti simile	0,00	0,00
5) Avviamento	0,00	0,00
6) Immobilizzazioni in corso ed acconti	0,00	0,00
9) Altre	0,00	0,00
Totale immobilizzazioni immateriali	204.560,82	150.877,89
II) Immobilizzazioni materiali		
1) Beni demaniali	0,00	0,00
1.1) Terreni	0,00	0,00
1.2) Fabbricati	0,00	0,00
1.3) Infrastrutture	0,00	0,00
1.9) Altri beni demaniali	0,00	0,00
III 2) Altre immobilizzazioni materiali	465.569,33	419.732,14
2.1) Terreni	0,00	0,00
a) di cui in leasing finanziario	0,00	0,00
2.2) Fabbricati	0,00	0,00
a) di cui in leasing finanziario	0,00	0,00

STATO PATRIMONIALE - (ATTIVO)	ANNO 2017	ANNO 2016
2.3) Impianti e macchinari	203.504,32	233.120,32
a) di cui in leasing finanziario	0,00	0,00
2.4) Attrezzature industriali e commerciali	8.596,03	9.238,74
2.5) Mezzi di trasporto	0,00	0,00
2.6) Macchine per ufficio e hardware	162.442,32	70.674,19
2.7) Mobili e arredi	91.026,66	106.698,89
2.8) Infrastrutture	0,00	0,00
2.9) Diritti reali di godimento	0,00	0,00
2.99) Altri beni materiali	0,00	0,00
3) Immobilizzazioni in corso ed acconti	98.629,93	153.280,80
Totale immobilizzazioni materiali	564.199,26	573.012,94
IV) Immobilizzazioni Finanziarie		
1) Partecipazioni in	0,00	0,00
a) imprese controllate	0,00	0,00
b) imprese partecipate	0,00	0,00
c) altri soggetti	0,00	0,00
2) Crediti verso	0,00	0,00
a) altre amministrazioni pubbliche	0,00	0,00
b) imprese controllate	0,00	0,00
c) imprese partecipate	0,00	0,00
d) altri soggetti	0,00	0,00
3) Altri titoli	0,00	0,00
Totale immobilizzazioni finanziarie	0,00	0,00
TOTALE IMMOBILIZZAZIONI (B)	768.760,08	723.890,83
C) ATTIVO CIRCOLANTE		
I) Rimanenze	991.056,03	472.998,87
Totale rimanenze	991.056,03	472.998,87

STATO PATRIMONIALE - (ATTIVO)	ANNO 2017	ANNO 2016
II) Crediti		
1) Crediti di natura tributaria	0,00	0,00
a) Crediti da tributi destinati al finanziamento della sanità	0,00	0,00
b) Altri crediti da tributi	0,00	0,00
c) Crediti da Fondi perequativi	0,00	0,00
2) Crediti per trasferimenti e contributi	18.550,22	33.550,22
a) verso amministrazioni pubbliche	18.550,22	18.550,22
b) imprese controllate	0,00	0,00
c) imprese partecipate	0,00	0,00
d) verso altri soggetti	0,00	15.000,00
3) Verso clienti ed utenti	0,00	0,00
4) Altri Crediti	60.255,10	60.007,37
a) verso l'erario	0,00	0,00
b) per attività svolta per c/terzi	0,00	0,00
c) altri	60.255,10	60.007,37
Totale crediti	78.805,32	93.557,59
III) Attività finanziarie che non costituiscono immobilizzi		
1) Partecipazioni	0,00	0,00
2) Altri titoli	0,00	0,00
Totale attività finanziarie che non costituiscono immobilizzi	0,00	0,00
IV) Disponibilità liquide		
1) Conto di tesoreria	972.013,71	1.246.206,97
a) Istituto tesoriere	972.013,71	1.246.206,97
b) presso Banca d'Italia	0,00	0,00
2) Altri depositi bancari e postali	0,00	0,00
3) Denaro e valori in cassa	0,00	0,00
4) Altri conti presso la tesoreria statale intetati all'ente	0,00	0,00

STATO PATRIMONIALE - (ATTIVO)	ANNO 2017	ANNO 2016
Totale disponibilità liquide	972.013,71	1.246.206,97
TOTALE ATTIVO CIRCOLANTE (C)	2.041.875,06	1.812.763,43
D) RATEI E RISCONTI		
1) Ratei attivi	0,00	0,00
2) Risconti attivi	0,00	858,08
TOTALE RATEI E RISCONTI (D)	0,00	858,08
TOTALE DELL'ATTIVO (A+B+C+D)	2.810.635,14	2.537.512,34

STATO PATRIMONIALE - PASSIVO

STATO PATRIMONIALE - (PASSIVO)	ANNO 2017	ANNO 2016
A) PATRIMONIO NETTO		
I) Fondo di dotazione	1.998.284,56	1.998.284,56
II) Riserve	0,00	0,00
a) da risultato economico di esercizi precedenti	0,00	0,00
b) da capitale	0,00	0,00
c) da permessi di costruire	0,00	0,00
d) riserve indisponibili per beni demaniali e patrimoniali indisponibili e per i beni culturali	0,00	0,00
e) altre riserve indisponibili	0,00	0,00
III) Risultato economico dell'esercizio	351.531,96	0,00
TOTALE PATRIMONIO NETTO (A)	2.349.816,52	1.998.284,56
B) FONDI PER RISCHI ED ONERI		
1) Per trattamento di quiescenza	0,00	0,00
2) Per imposte	0,00	0,00
3) Altri	0,00	0,00
TOTALE FONDI RISCHI ED ONERI (B)	0,00	0,00
C) TRATTAMENTO DI FINE RAPPORTO		
TOTALE T.F.R. (C)	0,00	0,00
D) DEBITI		
1) Debiti da finanziamento	0,00	0,00
a) prestiti obbligazionari	0,00	0,00
b) v/ altre amministrazioni pubbliche	0,00	0,00
c) verso banche e tesoriere	0,00	0,00
d) verso altri finanziatori	0,00	0,00
2) Debiti verso fornitori	440.664,97	347.657,86

STATO PATRIMONIALE - (PASSIVO)	ANNO 2017	ANNO 2016
3) Acconti	0,00	0,00
4) Debiti per trasferimenti e contributi	182,51	23.445,09
a) enti finanziati dal servizio sanitario nazionale	0,00	0,00
b) altre amministrazioni pubbliche	182,51	23.445,09
c) imprese controllate	0,00	0,00
d) imprese partecipate	0,00	0,00
e) altri soggetti	0,00	0,00
5) Altri debiti	19.971,14	168.124,83
a) tributari	122,00	0,00
b) verso istituti di previdenza e sicurezza sociale	0,00	0,00
c) per attività svolta per c/terzi	0,00	0,00
d) altri	19.849,14	168.124,83
TOTALE DEBITI (D)	460.818,62	539.227,78
E) RATEI E RISCONTI		
I) Ratei passivi	0,00	0,00
II) Risconti passivi	0,00	0,00
1) Contributi agli investimenti	0,00	0,00
a) da altre amministrazioni pubbliche	0,00	0,00
b) da altri soggetti	0,00	0,00
2) Concessioni pluriennali	0,00	0,00
3) Altri risconti passivi	0,00	0,00
TOTALE RATEI E RISCONTI (E)	0,00	0,00
TOTALE DEL PASSIVO (A+B+C+D+E)	2.810.635,14	2.537.512,34
CONTI D'ORDINE	0,00	0,00
1) Impegni su esercizi futuri	0,00	0,00
2) Beni di terzi in uso	0,00	0,00
3) Beni dati in uso a terzi	0,00	0,00

STATO PATRIMONIALE - (PASSIVO)	ANNO 2017	ANNO 2016
4) Garanzie prestate a amministrazioni pubbliche	0,00	0,00
5) Garanzie prestate a imprese controllate	0,00	0,00
6) Garanzie prestate a imprese partecipate	0,00	0,00
7) Garanzie prestate a altre imprese	0,00	0,00
TOTALE CONTI D'ORDINE	0,00	0,00

PROSPETTO DIMOSTRATIVO DEL RISULTATO DI AMMINISTRAZIONE
ESERCIZIO 2017

		GESTIONE		
		RESIDUI	**COMPETENZA**	**TOTALE**
Fondo cassa al 1° gennaio				1.246.206,97
RISCOSSIONI	+	93.557,59	10.048.660,73	10.142.218,32
PAGAMENTI	-	531.668,22	9.884.743,36	10.416.411,58
SALDO DI CASSA AL 31 DICEMBRE	=			972.013,71
PAGAMENTI per azioni esecutive non regolarizzate al 31 dicembre	-			0,00
FONDO DI CASSA AL 31 DICEMBRE	=			972.013,71
RESIDUI ATTIVI	+	0,00	78.805,32	78.805,32
di cui derivanti da accertamenti di tributi effettuati sulla base della stima del dipartimento delle finanze		*0,00*	*0,00*	*0,00*
RESIDUI PASSIVI	-	0,00	460.818,62	460.818,62
FONDO PLURIENNALE VINCOLATO PER SPESE CORRENTI	-			0,00
FONDO PLURIENNALE VINCOLATO PER SPESE IN CONTO CAPITALE	-			0,00
RISULTATO DI AMMINISTRAZIONE AL 31 DICEMBRE 2017 (A)	=			590.000,41

Composizione del risultato di amministrazione al 31 dicembre 2017:

Parte accantonata	
Fondo crediti di dubbia esigibilità al 31/12/2017	0,00
Altri accantonamenti	0,00
Totale parte accantonata (B)	0,00

Parte vincolata	
Vincoli derivanti da leggi e dai principi contabili	0,00
Vincoli derivanti da trasferimenti	0,00
Vincoli derivanti dalla contrazione di mutui	0,00
Vincoli formalmente attribuiti dall'ente	0,00
Altri vincoli	0,00
Totale parte vincolata (C)	0,00
Parte destinata agli investimenti	
Totale parte destinata agli investimenti (D)	0,00
Totale parte disponibile (E=A-B-C-D)	590.000,41
Se E è negativo, tale importo è iscritto tra le spese del bilancio di previsione come disavanzo da ripianare	

COMPOSIZIONE PER MISSIONI E PROGRAMMI DEL FONDO PLURIENNALE VINCOLATO DELL'ESERCIZIO 2017

	MISSIONI E PROGRAMMI	Fondo pluriennale vincolato al 31 dicembre dell'esercizio 2016	Spese impegnate negli esercizi precedenti e imputate all'esercizio 2017 e coperte dal fondo pluriennale vincolato	Riaccertamento degli impegni di cui alla lettera b) effettuata nel corso dell'eserczio 2017 (cd. economie di impegno)	Riaccertamento degli impegni di cui alla lettera b) effettuata nel corso dell'esercizio 2017 (cd. economie di impegno) su impegni pluriennali finanziati dal FPV e imputati agli esercizi succ. al 2017	Quota del fondo pluriennale vincolato al 31 dicembre dell'esercizio 2016, non destinata ad essere utilizzata nell'esercizio 2017 e rinviata all'esercizio 2018 e successivi	Spese impegnate nell'esercizio 2017 con imputazione all'esercizio 2018 e coperte dal fondo pluriennale vincolato	Spese impegnate nell'esercizio 2017 con imputazione all'esercizio 2019 e coperte dal fondo pluriennale vincolato	Spese impegnate nell'esercizio 2017 con imputazione a esercizi successivi a quelli considerati nel bilancio pluriennale e coperte dal fondo pluriennale vincolato	Fondo pluriennale vincolato al 31 dicembre dell'esercizio 2017
		(a)	(b)	(x)	(y)	(c) = (a)-(b)-(x)-(y)	(d)	(e)	(f)	(g) = (c)+(d)+(e)+(f)
01	***MISSIONE 1 - Servizi istituzionali, generali e di gestione***									
01	Organi istituzionali	0,00	0,00	0,00	0,00	0,00	0,00	0,00	0,00	0,00
02	Segreteria generale	0,00	0,00	0,00	0,00	0,00	0,00	0,00	0,00	0,00
03	Gestione economica, finanziaria, programmazione e provveditorato	0,00	0,00	0,00	0,00	0,00	0,00	0,00	0,00	0,00
08	Statistica e sistemi informativi	0,00	0,00	0,00	0,00	0,00	0,00	0,00	0,00	0,00
10	Risorse umane	0,00	0,00	0,00	0,00	0,00	0,00	0,00	0,00	0,00
	Totale MISSIONE 01 - Servizi istituzionali, generali e di gestione	0,00	0,00	0,00	0,00	0,00	0,00	0,00	0,00	0,00
20	***MISSIONE 20 - Fondi e accantonamenti***									
01	Fondo di riserva	0,00	0,00	0,00	0,00	0,00	0,00	0,00	0,00	0,00
	Totale MISSIONE 20 - Fondi e accantonamenti	0,00	0,00	0,00	0,00	0,00	0,00	0,00	0,00	0,00
99	***MISSIONE 99 - Servizi per conto terzi***									
01	Servizi per conto terzi e Partite di giro	0,00	0,00	0,00	0,00	0,00	0,00	0,00	0,00	0,00
	Totale MISSIONE 99 - Servizi per conto terzi	0,00	0,00	0,00	0,00	0,00	0,00	0,00	0,00	0,00
	TOTALE	0,00	0,00	0,00	0,00	0,00	0,00	0,00	0,00	0,00

COMPOSIZIONE DELL'ACCANTONAMENTO AL FONDO CREDITI DI DUBBIA ESIGIBILITA' E AL FONDO SVALUTAZIONE CREDITI

Tipologia	DENOMINAZIONE	RESIDUI ATTIVI FORMATISI NELL'ESERCIZIO 2017 (a)	RESIDUI ATTIVI DEGLI ESERCIZI PRECEDENTI (b)	TOTALE RESIDUI ATTIVI (c) = (a) + (b)	IMPORTO MINIMO DEL FONDO (d)	FONDO CREDITI DI DUBBIA ESIGILITA' (e)	% di accantonamento al fondo crediti di dubbia esigibilità (f) = (e) / (c)
	ENTRATE CORRENTI DI NATURA TRIBUTARIA, CONTRIBUTIVA E PEREQUATIVA						
1010100	Tipologia 101 - Imposte, tasse e proventi assimilati	0,00	0,00	0,00			
	di cui accertati per cassa sulla base del principio contabile 3.7	0,00	0,00	0,00			
	Tipologia 101 - Imposte, tasse e proventi assimilati non accertati per cassa	0,00	0,00	0,00	0,00	0,00	0
1010200	Tipologia 102 - Tributi destinati al finanziamento della sanità (solo per le Regioni)	0,00	0,00	0,00			
	di cui accertati per cassa sulla base del principio contabile 3.7	0,00	0,00	0,00			
	Tipologia 102 - Tributi destinati al finanziamento della sanità (solo per le Regioni) non accertati per cassa	0,00	0,00	0,00	0,00	0,00	0
1010300	Tipologia 103 - Tributi devoluti e regolati alle autonomie speciali (solo per le Regioni)	0,00	0,00	0,00			
		0,00	0,00	0,00			
	di cui accertati per cassa sulla base del principio contabile 3.7	0,00	0,00	0,00	0,00	0,00	0
	Tipologia 103 - Tributi devoluti e regolati alle autonomie speciali (solo per le Regioni) non accertati per cassa						
1010400	Tipologia 104 - Compartecipazioni di tributi	0,00	0,00	0,00	0,00	0,00	0,000000
1020100	Tipologia 201 - Contributi sociali e premi a carico del datore di lavoro e dei lavoratori	0,00	0,00	0,00			
1020200	Tipologia 202 - Contributi sociali a carico delle persone non occupate	0,00	0,00	0,00			
1030100	Tipologia 301 - Fondi perequativi da Amministrazioni Centrali	0,00	0,00	0,00			
1030200	Tipologia 302 - Fondi perequativi dalla Regione o Provincia autonoma	0,00	0,00	0,00			
	Totale TITOLO 1	0,00	0,00	0,00	0,00	0,00	
	TRASFERIMENTI CORRENTI						

Tipologia	DENOMINAZIONE	RESIDUI ATTIVI FORMATISI NELL'ESERCIZIO 2017 (a)	RESIDUI ATTIVI DEGLI ESERCIZI PRECEDENTI (b)	TOTALE RESIDUI ATTIVI (c) = (a) + (b)	IMPORTO MINIMO DEL FONDO (d)	FONDO CREDITI DI DUBBIA ESIGILITA' (e)	% di accantonamento al fondo crediti di dubbia esigibilità (f) = (e) / (c)
2010100	Tipologia 101 - Trasferimenti correnti da Amministrazioni pubbliche	18.550,22	0,00	18.550,22	0,00	0,00	0,000000
2010200	Tipologia 102 - Trasferimenti correnti da Famiglie	0,00	0,00	0,00	0,00	0,00	0,000000
2010300	Tipologia 103 - Trasferimenti correnti da Imprese	0,00	0,00	0,00	0,00	0,00	0,000000
2010400	Tipologia 104 - Trasferimenti correnti da Istituzioni Sociali Private	0,00	0,00	0,00	0,00	0,00	0,000000
2010500	Tipologia 105 - Trasferimenti correnti dall'Unione Europea e dal Resto del Mondo	0,00	0,00	0,00			
	Trasferimenti correnti dall'Unione Europea	0,00	0,00	0,00			
	Trasferimenti correnti dal Resto del Mondo	0,00	0,00	0,00	0,00	0,00	0
	Totale TITOLO 2	18.550,22	0,00	18.550,22	0,00	0,00	
	ENTRATE EXTRATRIBUTARIE						
3010000	Tipologia 100 - Vendita di beni e servizi e proventi derivanti dalla gestione dei beni	0,00	0,00	0,00	0,00	0,00	0,000000
3020000	Tipologia 200 - Proventi derivanti dall'attività di controllo e repressione delle irregolarità e degli illeciti	0,00	0,00	0,00	0,00	0,00	0,000000
3030000	Tipologia 300 - Interessi attivi	0,00	0,00	0,00	0,00	0,00	0,000000
3040000	Tipologia 400 - Altre entrate da redditi da capitale	0,00	0,00	0,00	0,00	0,00	0,000000
3050000	Tipologia 500 - Rimborsi e altre entrate correnti	72,59	0,00	72,59	0,00	0,00	0,000000
	Totale TITOLO 3	72,59	0,00	72,59	0,00	0,00	
	ENTRATE IN CONTO CAPITALE						
4010000	Tipologia 100 - Tributi in conto capitale	0,00	0,00	0,00	0,00	0,00	0,000000

Tipologia	DENOMINAZIONE	RESIDUI ATTIVI FORMATISI NELL'ESERCIZIO 2017 (a)	RESIDUI ATTIVI DEGLI ESERCIZI PRECEDENTI (b)	TOTALE RESIDUI ATTIVI (c) = (a) + (b)	IMPORTO MINIMO DEL FONDO (d)	FONDO CREDITI DI DUBBIA ESIGILITA' (e)	% di accantonamento al fondo crediti di dubbia esigibilità (f) = (e) / (c)
4020000	Tipologia 200 - Contributi agli investimenti	0,00	0,00	0,00			
	Contributi agli investimenti da amministrazioni pubbliche	0,00	0,00	0,00			
	Contributi agli investimenti da UE	0,00	0,00	0,00			
	Tipologia 200 - Contributi agli investimenti al netto dei contributi da PA e da UE	0,00	0,00	0,00	0,00	0,00	0
4030000	Tipologia 300 - Altri trasferimenti in conto capitale	0,00	0,00	0,00			
	Trasferimenti in conto capitale da amministrazioni pubbliche	0,00	0,00	0,00			
	Trasferimenti in conto capitale da UE	0,00	0,00	0,00			
	Tipologia 300 - Altri trasferimenti in conto capitale al netto dei trasferimenti da PA e da UE	0,00	0,00	0,00	0,00	0,00	0
4040000	Tipologia 400 - Entrate da alienazione di beni materiali e immateriali	0,00	0,00	0,00	0,00	0,00	0,000000
4050000	Tipologia 500 - Altre entrate in conto capitale	0,00	0,00	0,00	0,00	0,00	0,000000
	Totale TITOLO 4	0,00	0,00	0,00	0,00	0,00	
	ENTRATE DA RIDUZIONE DI ATTIVITÀ FINANZIARIE						
5010000	Tipologia 100 - Alienazione di attività finanziarie	0,00	0,00	0,00	0,00	0,00	0,000000
5020000	Tipologia 200 - Riscossione crediti di breve termine	0,00	0,00	0,00	0,00	0,00	0,000000
5030000	Tipologia 300 - Riscossione crediti di medio-lungo termine	0,00	0,00	0,00	0,00	0,00	0,000000
5040000	Tipologia 400 - Altre entrate per riduzione di attività finanziarie	0,00	0,00	0,00	0,00	0,00	0,000000
	Totale TITOLO 5	0,00	0,00	0,00	0,00	0,00	

Tipologia	DENOMINAZIONE	RESIDUI ATTIVI FORMATISI NELL'ESERCIZIO 2017 (a)	RESIDUI ATTIVI DEGLI ESERCIZI PRECEDENTI (b)	TOTALE RESIDUI ATTIVI (c) = (a) + (b)	IMPORTO MINIMO DEL FONDO (d)	FONDO CREDITI DI DUBBIA ESIGILITA' (e)	% di accantonamento al fondo crediti di dubbia esigibilità (f) = (e) / (c)
	TOTALE GENERALE	18.622,81	0,00	18.622,81	0,00	0,00	
	DI CUI FONDO CREDITI DI DUBBIA ESIGIBILITA' IN C/CAPITALE	0,00	0,00	0,00	0,00	0,00	
	DI CUI FONDO CREDITI DI DUBBIA ESIGIBILITA' DI PARTE CORRENTE	18.622,81	0,00	18.622,81	0,00	0,00	

COMPOSIZIONE FONDO SVALUTAZIONE CREDITI	TOTALE CREDITI	FONDO SVALUTAZIONE CREDITI
RESIDUI ATTIVI NEL CONTO DEL BILANCIO	18.622,81	0,00
CREDITI STRALCIATI DAL CONTO DEL BILANCIO	0,00	0,00
ACCERTAMENTI IMPUTATI AGLI ESERCIZI SUCCESSIVI AL 2017	0,00	0,00
TOTALE	18.622,81	0,00

PROSPETTO DELLE ENTRATE DI BILANCIO PER TITOLI, TIPOLOGIE E CATEGORIE

ACCERTAMENTI

TITOLO TIPOLOGIA CATEGORIA	DENOMINAZIONE	Accertamenti	di cui entrate accertate non ricorrenti	Riscossioni in C/competenza	Riscossioni in C/residui
	TRASFERIMENTI CORRENTI				
2010100	**Tipologia 101: Trasferimenti correnti da Amministrazioni pubbliche**	**8.537.100,44**	**0,00**	**8.518.550,22**	**18.550,22**
2010101	Trasferimenti correnti da Amministrazioni CENTRALI	37.100,44	0,00	18.550,22	18.550,22
2010102	Trasferimenti correnti da Amministrazioni LOCALI	8.500.000,00	0,00	8.500.000,00	0,00
2010300	**Tipologia 103: Trasferimenti correnti da Imprese**	**0,00**	**0,00**	**0,00**	**15.000,00**
2010302	Altri trasferimenti correnti da imprese	0,00	0,00	0,00	15.000,00
2000000	***TOTALE TITOLO 2***	**8.537.100,44**	**0,00**	**8.518.550,22**	**33.550,22**
	ENTRATE EXTRATRIBUTARIE				
3030000	**Tipologia 300: Interessi attivi**	**3,75**	**0,00**	**3,75**	**7,37**
3030300	Altri interessi attivi	3,75	0,00	3,75	7,37
3050000	**Tipologia 500: Rimborsi e altre entrate correnti**	**113.363,96**	**0,00**	**113.291,37**	**0,00**
3050200	Rimborsi in entrata	44.160,00	0,00	44.160,00	0,00
3059900	Altre entrate correnti n.a.c.	69.203,96	0,00	69.131,37	0,00
3000000	***TOTALE TITOLO 3***	**113.367,71**	**0,00**	**113.295,12**	**7,37**
	ENTRATE IN CONTO CAPITALE				
4020000	**Tipologia 200: Contributi agli investimenti**	**0,00**	**0,00**	**0,00**	**0,00**
4020100	Contributi agli investimenti da amministrazioni pubbliche	0,00	0,00	0,00	0,00

TITOLO TIPOLOGIA CATEGORIA	DENOMINAZIONE	Accertamenti	di cui entrate accertate non ricorrenti	Riscossioni in C/competenza	Riscossioni in C/residui
4000000	***TOTALE TITOLO 4***	**0,00**	**0,00**	**0,00**	**0,00**
	ENTRATE PER CONTO DI TERZI E PARTITE DI GIRO				
9010000	**Tipologia 100: Entrate per partite di giro**	**1.240.024,63**	**0,00**	**1.180.024,63**	**60.000,00**
9010100	Altre ritenute	1.180.024,63	0,00	1.180.024,63	0,00
9010200	Ritenute su redditi da lavoro dipendente	0,00	0,00	0,00	0,00
9010300	Ritenute su redditi da lavoro autonomo	0,00	0,00	0,00	0,00
9019900	Altre entrate per partite di giro	60.000,00	0,00	0,00	60.000,00
9020000	**Tipologia 200: Entrate per conto terzi**	**236.973,27**	**0,00**	**236.790,76**	**0,00**
9020500	Riscossione imposte e tributi per conto terzi	47.915,65	0,00	47.915,65	0,00
9029900	Altre entrate per conto terzi	189.057,62	0,00	188.875,11	0,00
9000000	***TOTALE TITOLO 9***	**1.476.997,90**	**0,00**	**1.416.815,39**	**60.000,00**
	TOTALE GENERALE DELLE ENTRATE	**10.127.466,05**	**0,00**	**10.048.660,73**	**93.557,59**

PROSPETTO DELLE SPESE DI BILANCIO PER MISSIONI, PROGRAMMI E MACROAGGREGATI

SPESE CORRENTI - IMPEGNI
Esercizio finanziario 2017

	MISSIONI E PROGRAMMI \ MACROAGGREGATI	Redditi da lavoro dipendente	Imposte e tasse a carico dell'ente	Acquisto di beni e servizi	Trasferimenti correnti	Trasferimenti di tributi (solo per le Regioni)	Fondi perequativi (solo per le Regioni)	Interessi passivi	Altre spese per redditi da capitale	Rimborsi e poste correttive delle entrate	Altre spese correnti	Totale
		101	102	103	104	105	106	107	108	109	110	100
01	***MISSIONE 1 - Servizi istituzionali, generali e di gestione***											
01	Organi istituzionali	0,00	231.291,53	4.610.373,53	1.295.447,06	0,00	0,00	0,00	0,00	0,00	55.822,32	6.192.934,44
02	Segreteria generale	0,00	0,00	0,00	0,00	0,00	0,00	0,00	0,00	0,00	0,00	0,00
03	Gestione economica, finanziaria, programmazione e provveditorato	0,00	52.648,63	658.763,64	800.536,78	0,00	0,00	501,08	0,00	0,00	4.394,85	1.516.844,98
08	Statistica e sistemi informativi	0,00	0,00	895.449,07	0,00	0,00	0,00	0,00	0,00	0,00	0,00	895.449,07
10	Risorse umane	0,00	0,00	11.682,63	31.482,24	0,00	0,00	0,00	0,00	0,00	0,00	43.164,87
	TOTALE MISSIONE 1 - Servizi istituzionali, generali e di gestione	**0,00**	**283.940,16**	**6.176.268,87**	**2.127.466,08**	**0,00**	**0,00**	**501,08**	**0,00**	**0,00**	**60.217,17**	**8.648.393,36**
20	***MISSIONE 20 - Fondi e accantonamenti***											
01	Fondo di riserva	0,00	0,00	0,00	0,00	0,00	0,00	0,00	0,00	0,00	0,00	0,00
	TOTALE MISSIONE 20 - Fondi e accantonamenti	**0,00**	**0,00**	**0,00**	**0,00**	**0,00**	**0,00**	**0,00**	**0,00**	**0,00**	**0,00**	**0,00**
	TOTALE MACROAGGREGATI	**0,00**	**283.940,16**	**6.176.268,87**	**2.127.466,08**	**0,00**	**0,00**	**501,08**	**0,00**	**0,00**	**60.217,17**	**8.648.393,36**

PROSPETTO DELLE SPESE DI BILANCIO PER MISSIONI, PROGRAMMI E MACROAGGREGATI

SPESE CORRENTI - PAGAMENTI IN C/COMPETENZA
Esercizio finanziario 2017

MISSIONI E PROGRAMMI \ MACROAGGREGATI		Redditi da lavoro dipendente	Imposte e tasse a carico dell'ente	Acquisto di beni e servizi	Trasferimenti correnti	Trasferimenti di tributi (solo per le Regioni)	Fondi perequativi (solo per le Regioni)	Interessi passivi	Altre spese per redditi da capitale	Rimborsi e poste correttive delle entrate	Altre spese correnti	Totale
		101	102	103	104	105	106	107	108	109	110	100
01	***MISSIONE 1 - Servizi istituzionali, generali e di gestione***											
01	Organi istituzionali	0,00	231.291,53	4.413.959,25	1.295.447,06	0,00	0,00	0,00	0,00	0,00	55.822,32	5.996.520,16
02	Segreteria generale	0,00	0,00	0,00	0,00	0,00	0,00	0,00	0,00	0,00	0,00	0,00
03	Gestione economica, finanziaria, programmazione e provveditorato	0,00	52.526,63	564.539,70	800.536,78	0,00	0,00	501,08	0,00	0,00	4.394,85	1.422.499,04
08	Statistica e sistemi informativi	0,00	0,00	824.987,90	0,00	0,00	0,00	0,00	0,00	0,00	0,00	824.987,90
10	Risorse umane	0,00	0,00	10.897,84	31.482,24	0,00	0,00	0,00	0,00	0,00	0,00	42.380,08
	TOTALE MISSIONE 1 - Servizi istituzionali, generali e di gestione	**0,00**	**283.818,16**	**5.814.384,69**	**2.127.466,08**	**0,00**	**0,00**	**501,08**	**0,00**	**0,00**	**60.217,17**	**8.286.387,18**
20	***MISSIONE 20 - Fondi e accantonamenti***											
01	Fondo di riserva	0,00	0,00	0,00	0,00	0,00	0,00	0,00	0,00	0,00	0,00	0,00
	TOTALE MISSIONE 20 - Fondi e accantonamenti	**0,00**	**0,00**	**0,00**	**0,00**	**0,00**	**0,00**	**0,00**	**0,00**	**0,00**	**0,00**	**0,00**
	TOTALE MACROAGGREGATI	**0,00**	**283.818,16**	**5.814.384,69**	**2.127.466,08**	**0,00**	**0,00**	**501,08**	**0,00**	**0,00**	**60.217,17**	**8.286.387,18**

PROSPETTO DELLE SPESE DI BILANCIO PER MISSIONI, PROGRAMMI E MACROAGGREGATI

SPESE CORRENTI - PAGAMENTI C/RESIDUI
Esercizio finanziario 2017

MISSIONI E PROGRAMMI \ MACROAGGREGATI		Redditi da lavoro dipendente	Imposte e tasse a carico dell'ente	Acquisto di beni e servizi	Trasferimenti correnti	Trasferimenti di tributi (solo per le Regioni)	Fondi perequativi (solo per le Regioni)	Interessi passivi	Altre spese per redditi da capitale	Rimborsi e poste correttive delle entrate	Altre spese correnti	Totale
		101	102	103	104	105	106	107	108	109	110	100
01	***MISSIONE 1 - Servizi istituzionali, generali e di gestione***											
01	Organi istituzionali	0,00	0,00	150.747,78	0,00	0,00	0,00	0,00	0,00	0,00	0,00	150.747,78
02	Segreteria generale	0,00	0,00	0,00	0,00	0,00	0,00	0,00	0,00	0,00	0,00	0,00
03	Gestione economica, finanziaria, programmazione e provveditorato	0,00	0,00	106.269,51	0,00	0,00	0,00	0,00	0,00	0,00	0,00	106.269,51
08	Statistica e sistemi informativi	0,00	0,00	120.111,39	0,00	0,00	0,00	0,00	0,00	0,00	0,00	120.111,39
10	Risorse umane	0,00	0,00	644,33	0,00	0,00	0,00	0,00	0,00	0,00	0,00	644,33
	TOTALE MISSIONE 1 - Servizi istituzionali, generali e di gestione	**0,00**	**0,00**	**377.773,01**	**0,00**	**0,00**	**0,00**	**0,00**	**0,00**	**0,00**	**0,00**	**377.773,01**
20	***MISSIONE 20 - Fondi e accantonamenti***											
01	Fondo di riserva	0,00	0,00	0,00	0,00	0,00	0,00	0,00	0,00	0,00	0,00	0,00
	TOTALE MISSIONE 20 - Fondi e accantonamenti	**0,00**	**0,00**	**0,00**	**0,00**	**0,00**	**0,00**	**0,00**	**0,00**	**0,00**	**0,00**	**0,00**
	TOTALE MACROAGGREGATI	**0,00**	**0,00**	**377.773,01**	**0,00**	**0,00**	**0,00**	**0,00**	**0,00**	**0,00**	**0,00**	**377.773,01**

PROSPETTO DELLE SPESE DI BILANCIO PER MISSIONI, PROGRAMMI E MACROAGGREGATI

SPESE IN CONTO CAPITALE E SPESE PER INCREMENTO DI ATTIVITA' FINANZIARIE
IMPEGNI
Esercizio finanziario 2017

MISSIONI E PROGRAMMI \ MACROAGGREGATI		Tributi in conto capitale a carico dell'ente	Investimenti fissi lordi	Contributi agli investimenti	Trasferimenti in conto capitale	Altre spese in conto capitale	Totale SPESE IN CONTO CAPITALE	Acquisizioni di attività finanziarie	Concessione crediti di breve termine	Concessione crediti di medio - lungo termine	Altre spese per incremento di attività finanziarie	Totale SPESE PER INCREMENTO DI ATTIVITA' FINANZIARIE
		201	202	203	204	205	200	301	302	303	304	300
01	***MISSIONE 1 - Servizi istituzionali, generali e di gestione***											
01	Organi istituzionali	0,00	0,00	0,00	0,00	0,00	0,00	0,00	0,00	0,00	0,00	0,00
02	Segreteria generale	0,00	0,00	0,00	0,00	0,00	0,00	0,00	0,00	0,00	0,00	0,00
03	Gestione economica, finanziaria, programmazione e provveditorato	0,00	746,64	0,00	0,00	0,00	746,64	0,00	0,00	0,00	0,00	0,00
08	Statistica e sistemi informativi	0,00	219.424,08	0,00	0,00	0,00	219.424,08	0,00	0,00	0,00	0,00	0,00
10	Risorse umane	0,00	0,00	0,00	0,00	0,00	0,00	0,00	0,00	0,00	0,00	0,00
	TOTALE MISSIONE 1 - Servizi istituzionali, generali e di gestione	**0,00**	**220.170,72**	**0,00**	**0,00**	**0,00**	**220.170,72**	**0,00**	**0,00**	**0,00**	**0,00**	**0,00**
20	***MISSIONE 20 - Fondi e accantonamenti***											
01	Fondo di riserva	0,00	0,00	0,00	0,00	0,00	0,00	0,00	0,00	0,00	0,00	0,00
	TOTALE MISSIONE 20 - Fondi e accantonamenti	**0,00**	**0,00**	**0,00**	**0,00**	**0,00**	**0,00**	**0,00**	**0,00**	**0,00**	**0,00**	**0,00**
	TOTALE GENERALE DELLE SPESE	**0,00**	**220.170,72**	**0,00**	**0,00**	**0,00**	**220.170,72**	**0,00**	**0,00**	**0,00**	**0,00**	**0,00**

PROSPETTO DELLE SPESE DI BILANCIO PER MISSIONI, PROGRAMMI E MACROAGGREGATI

SPESE IN CONTO CAPITALE E SPESE PER INCREMENTO DI ATTIVITA' FINANZIARIE
PAGAMENTI IN C/COMPETENZA
Esercizio finanziario 2017

MISSIONI E PROGRAMMI \ MACROAGGREGATI		Tributi in conto capitale a carico dell'ente	Investimenti fissi lordi	Contributi agli investimenti	Trasferimenti in conto capitale	Altre spese in conto capitale	Totale SPESE IN CONTO CAPITALE	Acquisizioni di attività finanziarie	Concessione crediti di breve termine	Concessione crediti di medio - lungo termine	Altre spese per incremento di attività finanziarie	Totale SPESE PER INCREMENTO DI ATTIVITA' FINANZIARIE
		201	202	203	204	205	200	301	302	303	304	300
01	***MISSIONE 1 - Servizi istituzionali, generali e di gestione***											
01	Organi istituzionali	0,00	0,00	0,00	0,00	0,00	0,00	0,00	0,00	0,00	0,00	0,00
02	Segreteria generale	0,00	0,00	0,00	0,00	0,00	0,00	0,00	0,00	0,00	0,00	0,00
03	Gestione economica, finanziaria, programmazione e provveditorato	0,00	746,64	0,00	0,00	0,00	746,64	0,00	0,00	0,00	0,00	0,00
08	Statistica e sistemi informativi	0,00	120.794,15	0,00	0,00	0,00	120.794,15	0,00	0,00	0,00	0,00	0,00
10	Risorse umane	0,00	0,00	0,00	0,00	0,00	0,00	0,00	0,00	0,00	0,00	0,00
	TOTALE MISSIONE 1 - Servizi istituzionali, generali e di gestione	**0,00**	**121.540,79**	**0,00**	**0,00**	**0,00**	**121.540,79**	**0,00**	**0,00**	**0,00**	**0,00**	**0,00**
20	***MISSIONE 20 - Fondi e accantonamenti***											
01	Fondo di riserva	0,00	0,00	0,00	0,00	0,00	0,00	0,00	0,00	0,00	0,00	0,00
	TOTALE MISSIONE 20 - Fondi e accantonamenti	**0,00**	**0,00**	**0,00**	**0,00**	**0,00**	**0,00**	**0,00**	**0,00**	**0,00**	**0,00**	**0,00**
	TOTALE GENERALE DELLE SPESE	**0,00**	**121.540,79**	**0,00**	**0,00**	**0,00**	**121.540,79**	**0,00**	**0,00**	**0,00**	**0,00**	**0,00**

PROSPETTO DELLE SPESE DI BILANCIO PER MISSIONI, PROGRAMMI E MACROAGGREGATI

SPESE IN CONTO CAPITALE E SPESE PER INCREMENTO DI ATTIVITA' FINANZIARIE
PAGAMENTI C/RESIDUI
Esercizio finanziario 2017

MISSIONI E PROGRAMMI \ MACROAGGREGATI		Tributi in conto capitale a carico dell'ente	Investimenti fissi lordi	Contributi agli investimenti	Trasferimenti in conto capitale	Altre spese in conto capitale	Totale SPESE IN CONTO CAPITALE	Acquisizioni di attività finanziarie	Concessione crediti di breve termine	Concessione crediti di medio - lungo termine	Altre spese per incremento di attività finanziarie	Totale SPESE PER INCREMENTO DI ATTIVITA' FINANZIARIE
		201	202	203	204	205	200	301	302	303	304	300
01	***MISSIONE 1 - Servizi istituzionali, generali e di gestione***											
01	Organi istituzionali	0,00	0,00	0,00	0,00	0,00	0,00	0,00	0,00	0,00	0,00	0,00
02	Segreteria generale	0,00	0,00	0,00	0,00	0,00	0,00	0,00	0,00	0,00	0,00	0,00
03	Gestione economica, finanziaria, programmazione e provveditorato	0,00	0,00	0,00	0,00	0,00	0,00	0,00	0,00	0,00	0,00	0,00
08	Statistica e sistemi informativi	0,00	153.280,80	0,00	0,00	0,00	153.280,80	0,00	0,00	0,00	0,00	0,00
10	Risorse umane	0,00	0,00	0,00	0,00	0,00	0,00	0,00	0,00	0,00	0,00	0,00
	TOTALE MISSIONE 1 - Servizi istituzionali, generali e di gestione	**0,00**	**153.280,80**	**0,00**	**0,00**	**0,00**	**153.280,80**	**0,00**	**0,00**	**0,00**	**0,00**	**0,00**
20	***MISSIONE 20 - Fondi e accantonamenti***											
01	Fondo di riserva	0,00	0,00	0,00	0,00	0,00	0,00	0,00	0,00	0,00	0,00	0,00
	TOTALE MISSIONE 20 - Fondi e accantonamenti	**0,00**	**0,00**	**0,00**	**0,00**	**0,00**	**0,00**	**0,00**	**0,00**	**0,00**	**0,00**	**0,00**
	TOTALE GENERALE DELLE SPESE	**0,00**	**153.280,80**	**0,00**	**0,00**	**0,00**	**153.280,80**	**0,00**	**0,00**	**0,00**	**0,00**	**0,00**

PROSPETTO DELLE SPESE DI BILANCIO PER MISSIONI, PROGRAMMI E MACROAGGREGATI

SPESE PER SERVIZI PER CONTO TERZI E PARTITE DI GIRO - IMPEGNI
Esercizio finanziario 2017

	MISSIONI E PROGRAMMI \ MACROAGGREGATI	Uscite per partite di giro	Uscite per conto terzi	Totale
		701	702	700
99	***MISSIONE 99 - Servizi per conto terzi***			
01	Servizi per conto terzi e Partite di giro	1.240.024,63	236.973,27	1.476.997,90
	TOTALE MISSIONE 99 - Servizi per conto terzi	**1.240.024,63**	**236.973,27**	**1.476.997,90**
	TOTALE MACROAGGREGATI	**1.240.024,63**	**236.973,27**	**1.476.997,90**

RIEPILOGO SPESE PER TITOLI E MACROAGGREGATI

IMPEGNI

TITOLI E MACROAGGREGATI DI SPESA		Totale	di cui non ricorrenti
	SPESE CORRENTI		
101	Redditi da lavoro dipendente	0,00	0,00
102	Imposte e tasse a carico dell'ente	283.940,16	0,00
103	Acquisto di beni e servizi	6.176.268,87	0,00
104	Trasferimenti correnti	2.127.466,08	0,00
107	Interessi passivi	501,08	0,00
110	Altre spese correnti	60.217,17	0,00
100	***TOTALE TITOLO 1***	**8.648.393,36**	**0,00**
	SPESE IN CONTO CAPITALE		
202	Investimenti fissi lordi	220.170,72	220.170,72
203	Contributi agli investimenti	0,00	0,00
205	Altre spese in conto capitale	0,00	0,00
200	***TOTALE TITOLO 2***	**220.170,72**	**220.170,72**
	SPESE PER CONTO TERZI E PARTITE DI GIRO		
701	Uscite per partite di giro	1.240.024,63	0,00
702	Uscite per conto terzi	236.973,27	0,00
700	***TOTALE TITOLO 7***	**1.476.997,90**	**0,00**
	TOTALE IMPEGNI	**10.345.561,98**	**220.170,72**

ACCERTAMENTI ASSUNTI NELL'ESERCIZIO DI RIFERIMENTO E NEGLI ESERCIZI PRECEDENTI IMPUTATI ALL'ANNO SUCCESSIVO CUI SI RIFERISCE IL RENDICONTO E SEGUENTI

TITOLI E TIPOLOGIE DI ENTRATA		Anno 2018		Anno 2019		Anni successivi
		Previsioni di competenza del bilancio pluriennale	Accertamenti	Previsioni di competenza del bilancio pluriennale	Accertamenti	Accertamenti
	TITOLO 2 - Trasferimenti correnti					
20101	Trasferimenti correnti da Amministrazioni pubbliche	9.837.100,00	0,00	8.617.100,00	0,00	0,00
20103	Trasferimenti correnti da Imprese	15.000,00	0,00	15.000,00	0,00	0,00
	TOTALE TITOLO 2	**9.852.100,00**	**0,00**	**8.632.100,00**	**0,00**	**0,00**
	TITOLO 3 - Entrate extratributarie					
30300	Interessi attivi	10.000,00	0,00	10.000,00	0,00	0,00
30500	Rimborsi e altre entrate correnti	98.300,00	0,00	96.500,00	0,00	0,00
	TOTALE TITOLO 3	**108.300,00**	**0,00**	**106.500,00**	**0,00**	**0,00**
	TITOLO 4 - Entrate in conto capitale					
40200	Contributi agli investimenti	0,00	0,00	0,00	0,00	0,00
	TOTALE TITOLO 4	**0,00**	**0,00**	**0,00**	**0,00**	**0,00**
	TITOLO 9 - Entrate per conto di terzi e partite di giro					
90100	Entrate per partite di giro	1.840.000,00	0,00	1.690.000,00	0,00	58,30
90200	Entrate per conto terzi	312.780,00	0,00	313.480,00	0,00	0,00
	TOTALE TITOLO 9	**2.152.780,00**	**0,00**	**2.003.480,00**	**0,00**	**58,30**
	TOTALE ACCERTAMENTI	**12.113.180,00**	**0,00**	**10.742.080,00**	**0,00**	**58,30**

IMPEGNI ASSUNTI NELL'ESERCIZIO DI RIFERIMENTO E NEGLI ESERCIZI PRECEDENTI IMPUTATI ALL'ANNO SUCCESSIVO CUI SI RIFERISCE IL RENDICONTO E SEGUENTI

TITOLI E MACROAGGREGATI DI SPESA		Anno 2018		Anno 2019		Anni successivi
		Previsioni di competenza del bilancio pluriennale	Impegni	Previsioni di competenza del bilancio pluriennale	Impegni	Impegni
	TITOLO 1 - Spese correnti					
101	Redditi da lavoro dipendente	0,00	0,00	0,00	0,00	0,00
102	Imposte e tasse a carico dell'ente	336.700,00	3.600,00	264.700,00	0,00	0,00
103	Acquisto di beni e servizi	7.941.835,00	748.133,16	6.887.835,00	134.907,63	0,00
104	Trasferimenti correnti	1.215.165,00	0,00	1.127.665,00	0,00	0,00
107	Interessi passivi	0,00	0,00	0,00	0,00	0,00
1010	Altre spese correnti	213.700,00	39.206,00	205.400,00	39.206,00	0,00
	TOTALE TITOLO 1	**9.707.400,00**	**790.939,16**	**8.485.600,00**	**174.113,63**	**0,00**
	TITOLO 2 - Spese in conto capitale					
202	Investimenti fissi lordi	253.000,00	0,00	253.000,00	0,00	0,00
203	Contributi agli investimenti	0,00	0,00	0,00	0,00	0,00
205	Altre spese in conto capitale	0,00	0,00	0,00	0,00	0,00
	TOTALE TITOLO 2	**253.000,00**	**0,00**	**253.000,00**	**0,00**	**0,00**
	TITOLO 7 - Spese per conto terzi e partite di giro					
701	Uscite per partite di giro	1.840.000,00	0,00	1.690.000,00	0,00	0,00
702	Uscite per conto terzi	312.780,00	0,00	313.480,00	0,00	0,00
	TOTALE TITOLO 7	**2.152.780,00**	**0,00**	**2.003.480,00**	**0,00**	**0,00**
	TOTALE IMPEGNI	**12.113.180,00**	**790.939,16**	**10.742.080,00**	**174.113,63**	**0,00**

PROSPETTO DEI COSTI PER MISSIONE

Conto del CONTO ECONOMICO	Importi
MISSIONE 1 - SERVIZI ISTITUZIONALI, GENERALI E DI GESTIONE	
B) COMPONENTI NEGATIVI DELLA GESTIONE	
9) Acquisto di materie prime e/o beni di consumo	123.749,37
10) Prestazioni di servizi	5.580.768,96
11) Utilizzo beni di terzi	471.750,54
12) Trasferimenti e contributi	
a) Trasferimenti correnti	2.127.466,08
14) Ammortamenti e svalutazioni	
a) Ammortamenti di immobilizzazioni Immateriali	60.570,07
b) Ammortamenti di immobilizzazioni materiali	114.731,40
18) Oneri diversi di gestione	113.723,88
C) PROVENTI ED ONERI FINANZIARI	
21) Interessi ed altri oneri finanziari	
a) Interessi passivi	501,08
E) PROVENTI ED ONERI STRAORDINARI	
26) Imposte (*)	231.291,53
TOTALE MISSIONE 1	**8.824.552,91**

ELENCO DELLE PREVISIONI E DEI RISULTATI DI COMPETENZA E DI CASSA SECONDO LA STRUTTURA DEL PIANO DEI CONTI

CODIFICA DEL PIANO DEI CONTI	DENOMINAZIONE VOCE del PIANO DEI CONTI	COMPETENZA		CASSA	
		PREVISIONI	RISULTATI	PREVISIONI	RISULTATI
	ENTRATE	10.664.880,00	10.127.466,05	10.664.880,00	10.142.218,32
E.1.00.00.00.000	**Entrate correnti di natura tributaria, contributiva e perequativa**	**0,00**	**0,00**	**0,00**	**0,00**
E.1.01.00.00.000	**Tributi**	**0,00**	**0,00**	**0,00**	**0,00**
E.1.01.01.00.000	**Imposte, tasse e proventi assimilati**	**0,00**	**0,00**	**0,00**	**0,00**
E.1.01.01.01.000	**Imposta sul reddito delle persone fisiche (ex IRPEF)**	**0,00**	**0,00**	**0,00**	**0,00**
E.1.01.01.02.000	**Imposta sul reddito delle società (ex IRPEG)**	**0,00**	**0,00**	**0,00**	**0,00**
E.1.01.01.04.000	**Imposte sostitutive su risparmio gestito**	**0,00**	**0,00**	**0,00**	**0,00**
E.1.01.01.05.000	**Imposta sostitutiva in materia di conferimenti di aziende, fusioni e scissioni**	**0,00**	**0,00**	**0,00**	**0,00**
E.1.01.01.06.000	**Imposta municipale propria**	**0,00**	**0,00**	**0,00**	**0,00**
E.1.01.01.07.000	**Imposte municipale propria riservata all'erario**	**0,00**	**0,00**	**0,00**	**0,00**
E.1.01.01.08.000	**Imposta comunale sugli immobili (ICI)**	**0,00**	**0,00**	**0,00**	**0,00**
E.1.01.01.09.000	**Imposta patrimoniale sul valore degli immobili situati all'estero**	**0,00**	**0,00**	**0,00**	**0,00**
E.1.01.01.10.000	**Imposta sulle riserve matematiche delle imprese di assicurazione**	**0,00**	**0,00**	**0,00**	**0,00**
E.1.01.01.11.000	**Imposta sul valore delle attività finanziarie detenute all'estero dalle persone fisiche residenti nel territorio dello stato**	**0,00**	**0,00**	**0,00**	**0,00**
E.1.01.01.12.000	**Imposta sulle plusvalenze da cessione di attività finanziarie**	**0,00**	**0,00**	**0,00**	**0,00**
E.1.01.01.13.000	**Imposta sostitutiva delle imposte sui redditi su plusvalenze da cessione a titolo oneroso di azioni e di altri rapporti partecipativi**	**0,00**	**0,00**	**0,00**	**0,00**
E.1.01.01.14.000	**Imposte su assicurazione vita**	**0,00**	**0,00**	**0,00**	**0,00**
E.1.01.01.15.000	**Imposta erariale sugli aeromobili privati**	**0,00**	**0,00**	**0,00**	**0,00**
E.1.01.01.16.000	**Addizionale comunale IRPEF**	**0,00**	**0,00**	**0,00**	**0,00**
E.1.01.01.17.000	**Addizionale regionale IRPEF non sanità**	**0,00**	**0,00**	**0,00**	**0,00**
E.1.01.01.18.000	**Ritenute sugli interessi e su altri redditi da capitale**	**0,00**	**0,00**	**0,00**	**0,00**
E.1.01.01.19.000	**Ritenute e imposte sostitutive sugli utili distribuiti dalle società di capitali**	**0,00**	**0,00**	**0,00**	**0,00**

CODIFICA DEL PIANO DEI CONTI	DENOMINAZIONE VOCE del PIANO DEI CONTI	COMPETENZA		CASSA	
		PREVISIONI	RISULTATI	PREVISIONI	RISULTATI
E.1.01.01. 20.000	**Imposta regionale sulle attività produttive (IRAP) non Sanità**	**0,00**	**0,00**	**0,00**	**0,00**
E.1.01.01. 21.000	**Imposta sul valore aggiunto (IVA) sugli scambi interni**	**0,00**	**0,00**	**0,00**	**0,00**
E.1.01.01. 22.000	**Imposta sul valore aggiunto (IVA) sulle importazioni**	**0,00**	**0,00**	**0,00**	**0,00**
E.1.01.01. 24.000	**Accisa sui tabacchi**	**0,00**	**0,00**	**0,00**	**0,00**
E.1.01.01. 25.000	**Accisa sull'alcole e le bevande alcoliche**	**0,00**	**0,00**	**0,00**	**0,00**
E.1.01.01. 26.000	**Accisa sull'energia elettrica**	**0,00**	**0,00**	**0,00**	**0,00**
E.1.01.01. 27.000	**Accisa sui prodotti energetici**	**0,00**	**0,00**	**0,00**	**0,00**
E.1.01.01. 31.000	**Imposta regionale sulla benzina per autotrazione**	**0,00**	**0,00**	**0,00**	**0,00**
E.1.01.01. 32.000	**Imposta di consumo su oli lubrificanti e bitumi di petrolio**	**0,00**	**0,00**	**0,00**	**0,00**
E.1.01.01. 33.000	**Imposta di registro**	**0,00**	**0,00**	**0,00**	**0,00**
E.1.01.01. 34.000	**Imposta di bollo**	**0,00**	**0,00**	**0,00**	**0,00**
E.1.01.01. 35.000	**Imposta ipotecaria**	**0,00**	**0,00**	**0,00**	**0,00**
E.1.01.01. 36.000	**Imposta unica sui concorsi pronostici e sulle scommesse**	**0,00**	**0,00**	**0,00**	**0,00**
E.1.01.01. 37.000	**Proventi da lotto, lotterie e altri giochi**	**0,00**	**0,00**	**0,00**	**0,00**
E.1.01.01. 38.000	**Imposta sugli intrattenimenti**	**0,00**	**0,00**	**0,00**	**0,00**
E.1.01.01. 39.000	**Imposta sulle assicurazioni RC auto**	**0,00**	**0,00**	**0,00**	**0,00**
E.1.01.01. 40.000	**Imposta di iscrizione al pubblico registro automobilistico (PRA)**	**0,00**	**0,00**	**0,00**	**0,00**
E.1.01.01. 41.000	**Imposta di soggiorno**	**0,00**	**0,00**	**0,00**	**0,00**
E.1.01.01. 42.000	**Imposta regionale sulle concessioni statali sui beni del demanio marittimo**	**0,00**	**0,00**	**0,00**	**0,00**
E.1.01.01. 43.000	**Imposta regionale sulle concessioni statali sui beni del patrimonio indisponibile**	**0,00**	**0,00**	**0,00**	**0,00**
E.1.01.01. 44.000	**Imposta regionale per le emissioni sonore degli aeromobili**	**0,00**	**0,00**	**0,00**	**0,00**
E.1.01.01. 45.000	**Tassa sulle concessioni governative**	**0,00**	**0,00**	**0,00**	**0,00**
E.1.01.01. 46.000	**Tassa regionale per il diritto allo studio universitario**	**0,00**	**0,00**	**0,00**	**0,00**
E.1.01.01. 47.000	**Tassa sulla concessione per la caccia e per la pesca**	**0,00**	**0,00**	**0,00**	**0,00**
E.1.01.01. 48.000	**Tasse sulle concessioni regionali**	**0,00**	**0,00**	**0,00**	**0,00**
E.1.01.01. 49.000	**Tasse sulle concessioni comunali**	**0,00**	**0,00**	**0,00**	**0,00**
E.1.01.01. 50.000	**Tassa di circolazione dei veicoli a motore (tassa automobilistica)**	**0,00**	**0,00**	**0,00**	**0,00**

CODIFICA DEL PIANO DEI CONTI	DENOMINAZIONE VOCE del PIANO DEI CONTI	COMPETENZA		CASSA	
		PREVISIONI	RISULTATI	PREVISIONI	RISULTATI
E.1.01.01. 51.000	**Tassa smaltimento rifiuti solidi urbani**	**0,00**	**0,00**	**0,00**	**0,00**
E.1.01.01. 52.000	**Tassa occupazione spazi e aree pubbliche**	**0,00**	**0,00**	**0,00**	**0,00**
E.1.01.01. 53.000	**Imposta comunale sulla pubblicità e diritto sulle pubbliche affissioni**	**0,00**	**0,00**	**0,00**	**0,00**
E.1.01.01. 54.000	**Imposta municipale secondaria**	**0,00**	**0,00**	**0,00**	**0,00**
E.1.01.01. 55.000	**Tassa di abilitazione all'esercizio professionale**	**0,00**	**0,00**	**0,00**	**0,00**
E.1.01.01. 57.000	**Tassa relativa ad operazioni su atti notarili**	**0,00**	**0,00**	**0,00**	**0,00**
E.1.01.01. 58.000	**Canone radiotelevisivo**	**0,00**	**0,00**	**0,00**	**0,00**
E.1.01.01. 59.000	**Tributo speciale per il deposito in discarica dei rifiuti solidi**	**0,00**	**0,00**	**0,00**	**0,00**
E.1.01.01. 60.000	**Tributo per l'esercizio delle funzioni di tutela, protezione e igiene dell'ambiente**	**0,00**	**0,00**	**0,00**	**0,00**
E.1.01.01. 61.000	**Tributo comunale sui rifiuti e sui servizi**	**0,00**	**0,00**	**0,00**	**0,00**
E.1.01.01. 62.000	**Diritti catastali**	**0,00**	**0,00**	**0,00**	**0,00**
E.1.01.01. 63.000	**Diritti delle Camere di commercio**	**0,00**	**0,00**	**0,00**	**0,00**
E.1.01.01. 64.000	**Diritti mattatoi**	**0,00**	**0,00**	**0,00**	**0,00**
E.1.01.01. 65.000	**Diritti degli Enti provinciali turismo**	**0,00**	**0,00**	**0,00**	**0,00**
E.1.01.01. 66.000	**Addizionali comunali**	**0,00**	**0,00**	**0,00**	**0,00**
E.1.01.01. 67.000	**Addizionali provinciali**	**0,00**	**0,00**	**0,00**	**0,00**
E.1.01.01. 68.000	**Addizionale regionale sui canoni per le utenze di acque pubbliche**	**0,00**	**0,00**	**0,00**	**0,00**
E.1.01.01. 69.000	**Altre addizionali regionali**	**0,00**	**0,00**	**0,00**	**0,00**
E.1.01.01. 70.000	**Proventi dei Casinò**	**0,00**	**0,00**	**0,00**	**0,00**
E.1.01.01. 71.000	**Proventi della vendita di denaturanti e contrassegni di Stato**	**0,00**	**0,00**	**0,00**	**0,00**
E.1.01.01. 72.000	**Proventi vari dei Monopoli di Stato**	**0,00**	**0,00**	**0,00**	**0,00**
E.1.01.01. 73.000	**Rimborsi sulle esportazioni**	**0,00**	**0,00**	**0,00**	**0,00**
E.1.01.01. 76.000	**Tributo per i servizi indivisibili (TASI)**	**0,00**	**0,00**	**0,00**	**0,00**
E.1.01.01. 77.000	**Addizionale regionale sul gas naturale**	**0,00**	**0,00**	**0,00**	**0,00**
E.1.01.01. 95.000	**Altre ritenute n.a.c.**	**0,00**	**0,00**	**0,00**	**0,00**
E.1.01.01. 96.000	**Altre entrate su lotto, lotterie e altre attività di gioco n.a.c.**	**0,00**	**0,00**	**0,00**	**0,00**
E.1.01.01. 97.000	**Altre accise n.a.c.**	**0,00**	**0,00**	**0,00**	**0,00**

CODIFICA DEL PIANO DEI CONTI	DENOMINAZIONE VOCE del PIANO DEI CONTI	COMPETENZA		CASSA	
		PREVISIONI	RISULTATI	PREVISIONI	RISULTATI
E.1.01.01. 98.000	**Altre imposte sostitutive n.a.c.**	**0,00**	**0,00**	**0,00**	**0,00**
E.1.01.01. 99.000	**Altre imposte, tasse e proventi assimilati n.a.c.**	**0,00**	**0,00**	**0,00**	**0,00**
E.1.01. 02.00.000	**Tributi destinati al finanziamento della sanità**	**0,00**	**0,00**	**0,00**	**0,00**
E.1.01.02. 01.000	**Imposta regionale sulle attività produttive - IRAP - Sanità**	**0,00**	**0,00**	**0,00**	**0,00**
E.1.01.02. 02.000	**Imposta regionale sulle attività produttive - IRAP - Sanità derivante da manovra fiscale regionale**	**0,00**	**0,00**	**0,00**	**0,00**
E.1.01.02. 03.000	**Compartecipazione IVA - Sanità**	**0,00**	**0,00**	**0,00**	**0,00**
E.1.01.02. 04.000	**Addizionale IRPEF - Sanità**	**0,00**	**0,00**	**0,00**	**0,00**
E.1.01.02. 05.000	**Addizionale IRPEF - Sanità derivante da manovra fiscale regionale**	**0,00**	**0,00**	**0,00**	**0,00**
E.1.01.02. 06.000	**Accisa sulla benzina per autotrazione - sanità**	**0,00**	**0,00**	**0,00**	**0,00**
E.1.01.02. 99.000	**Altri tributi destinati al finanziamento della spesa sanitaria n.a.c.**	**0,00**	**0,00**	**0,00**	**0,00**
E.1.01. 03.00.000	**Tributi devoluti e regolati alle autonomie speciali**	**0,00**	**0,00**	**0,00**	**0,00**
E.1.01.03. 01.000	**Imposta sul reddito delle persone fisiche (ex IRPEF)**	**0,00**	**0,00**	**0,00**	**0,00**
E.1.01.03. 02.000	**Imposta sul reddito delle società (ex IRPEG)**	**0,00**	**0,00**	**0,00**	**0,00**
E.1.01.03. 03.000	**Imposta sostitutiva dell'IRPEF e dell'imposta di registro e di bollo sulle locazioni di immobili per finalità abitative (cedolare secca)**	**0,00**	**0,00**	**0,00**	**0,00**
E.1.01.03. 04.000	**Imposte sostitutive su risparmio gestito**	**0,00**	**0,00**	**0,00**	**0,00**
E.1.01.03. 05.000	**Imposta sostitutiva in materia di conferimenti di aziende, fusioni e scissioni**	**0,00**	**0,00**	**0,00**	**0,00**
E.1.01.03. 07.000	**Imposte municipale propria riservata all'erario**	**0,00**	**0,00**	**0,00**	**0,00**
E.1.01.03. 09.000	**Imposta patrimoniale sul valore degli immobili situati all'estero**	**0,00**	**0,00**	**0,00**	**0,00**
E.1.01.03. 10.000	**Imposta sulle riserve matematiche delle imprese di assicurazione**	**0,00**	**0,00**	**0,00**	**0,00**
E.1.01.03. 11.000	**Imposta sul valore delle attività finanziarie detenute all'estero dalle persone fisiche residenti nel territorio dello stato**	**0,00**	**0,00**	**0,00**	**0,00**
E.1.01.03. 12.000	**Imposta sulle plusvalenze da cessione di attività finanziarie**	**0,00**	**0,00**	**0,00**	**0,00**
E.1.01.03. 13.000	**Imposta sostitutiva delle imposte sui redditi su plusvalenze da cessione a titolo oneroso di azioni e di altri rapporti partecipativi**	**0,00**	**0,00**	**0,00**	**0,00**
E.1.01.03. 14.000	**Imposte su assicurazione vita**	**0,00**	**0,00**	**0,00**	**0,00**
E.1.01.03. 15.000	**Imposta erariale sugli aeromobili privati**	**0,00**	**0,00**	**0,00**	**0,00**
E.1.01.03. 18.000	**Ritenute sugli interessi e su altri redditi da capitale**	**0,00**	**0,00**	**0,00**	**0,00**
E.1.01.03. 19.000	**Ritenute e imposte sostitutive sugli utili distribuiti dalle società di capitali**	**0,00**	**0,00**	**0,00**	**0,00**

CODIFICA DEL PIANO DEI CONTI	DENOMINAZIONE VOCE del PIANO DEI CONTI	COMPETENZA		CASSA	
		PREVISIONI	RISULTATI	PREVISIONI	RISULTATI
E.1.01.03. 21.000	**Imposta sul valore aggiunto (IVA) sugli scambi interni**	**0,00**	**0,00**	**0,00**	**0,00**
E.1.01.03. 22.000	**Imposta sul valore aggiunto (IVA) sulle importazioni**	**0,00**	**0,00**	**0,00**	**0,00**
E.1.01.03. 23.000	**Imposta sulle assicurazioni**	**0,00**	**0,00**	**0,00**	**0,00**
E.1.01.03. 24.000	**Accisa sui tabacchi**	**0,00**	**0,00**	**0,00**	**0,00**
E.1.01.03. 25.000	**Accisa sull'alcool e le bevande alcoliche**	**0,00**	**0,00**	**0,00**	**0,00**
E.1.01.03. 26.000	**Accisa sull'energia elettrica**	**0,00**	**0,00**	**0,00**	**0,00**
E.1.01.03. 27.000	**Accisa sui prodotti energetici**	**0,00**	**0,00**	**0,00**	**0,00**
E.1.01.03. 28.000	**Accisa sulla benzina per autotrazione - non sanità**	**0,00**	**0,00**	**0,00**	**0,00**
E.1.01.03. 29.000	**Accisa sul gasolio**	**0,00**	**0,00**	**0,00**	**0,00**
E.1.01.03. 30.000	**Imposta sul gas naturale**	**0,00**	**0,00**	**0,00**	**0,00**
E.1.01.03. 32.000	**Imposta di consumo su oli lubrificanti e bitumi di petrolio**	**0,00**	**0,00**	**0,00**	**0,00**
E.1.01.03. 33.000	**Imposta di registro**	**0,00**	**0,00**	**0,00**	**0,00**
E.1.01.03. 34.000	**Imposta di bollo**	**0,00**	**0,00**	**0,00**	**0,00**
E.1.01.03. 35.000	**Imposta ipotecaria**	**0,00**	**0,00**	**0,00**	**0,00**
E.1.01.03. 36.000	**Imposta unica sui concorsi pronostici e sulle scommesse**	**0,00**	**0,00**	**0,00**	**0,00**
E.1.01.03. 37.000	**Proventi da lotto, lotterie e altri giochi**	**0,00**	**0,00**	**0,00**	**0,00**
E.1.01.03. 38.000	**Imposta sugli intrattenimenti**	**0,00**	**0,00**	**0,00**	**0,00**
E.1.01.03. 45.000	**Tassa sulle concessioni governative**	**0,00**	**0,00**	**0,00**	**0,00**
E.1.01.03. 50.000	**Tassa di circolazione dei veicoli a motore (tassa automobilistica)**	**0,00**	**0,00**	**0,00**	**0,00**
E.1.01.03. 56.000	**Tassa sulle emissioni di anidride solforosa**	**0,00**	**0,00**	**0,00**	**0,00**
E.1.01.03. 58.000	**Canone radiotelevisivo**	**0,00**	**0,00**	**0,00**	**0,00**
E.1.01.03. 62.000	**Diritti catastali**	**0,00**	**0,00**	**0,00**	**0,00**
E.1.01.03. 71.000	**Proventi della vendita di denaturanti e contrassegni di Stato**	**0,00**	**0,00**	**0,00**	**0,00**
E.1.01.03. 72.000	**Proventi vari dei Monopoli di Stato**	**0,00**	**0,00**	**0,00**	**0,00**
E.1.01.03. 74.000	**Imposte sulle successioni e donazioni**	**0,00**	**0,00**	**0,00**	**0,00**
E.1.01.03. 95.000	**Altre accise n.a.c.**	**0,00**	**0,00**	**0,00**	**0,00**
E.1.01.03. 96.000	**Altre entrate su lotto, lotterie e altre attività di gioco n.a.c.**	**0,00**	**0,00**	**0,00**	**0,00**

CODIFICA DEL PIANO DEI CONTI	DENOMINAZIONE VOCE del PIANO DEI CONTI	COMPETENZA		CASSA	
		PREVISIONI	RISULTATI	PREVISIONI	RISULTATI
E.1.01.03. 97.000	**Altre ritenute n.a.c.**	**0,00**	**0,00**	**0,00**	**0,00**
E.1.01.03. 98.000	**Altre imposte sostitutive n.a.c.**	**0,00**	**0,00**	**0,00**	**0,00**
E.1.01.03. 99.000	**Altri tributi devoluti e regolati alle autonomie speciali n.a.c.**	**0,00**	**0,00**	**0,00**	**0,00**
E.1.01. 04.00.000	**Compartecipazioni di tributi**	**0,00**	**0,00**	**0,00**	**0,00**
E.1.01.04. 01.000	**Compartecipazione IVA a Regioni - non Sanità**	**0,00**	**0,00**	**0,00**	**0,00**
E.1.01.04. 02.000	**Addizionale regionale alla compartecipazione IVA**	**0,00**	**0,00**	**0,00**	**0,00**
E.1.01.04. 03.000	**Compartecipazione al bollo auto**	**0,00**	**0,00**	**0,00**	**0,00**
E.1.01.04. 04.000	**Compartecipazione al gasolio**	**0,00**	**0,00**	**0,00**	**0,00**
E.1.01.04. 05.000	**Compartecipazione IVA ai Comuni**	**0,00**	**0,00**	**0,00**	**0,00**
E.1.01.04. 06.000	**Compartecipazione IRPEF ai Comuni**	**0,00**	**0,00**	**0,00**	**0,00**
E.1.01.04. 07.000	**Compartecipazione IRPEF alle Province**	**0,00**	**0,00**	**0,00**	**0,00**
E.1.01.04. 08.000	**Tributo provinciale deposito in discarica dei rifiuti solidi**	**0,00**	**0,00**	**0,00**	**0,00**
E.1.01.04. 09.000	**Compartecipazioni accise benzina e gasolio destinate ad alimentare il Fondo Nazionale Trasporti di cui all'art.16 bis del DL 95/2012**	**0,00**	**0,00**	**0,00**	**0,00**
E.1.01.04. 97.000	**Altre compartecipazioni di imposte a Regioni non destinati al finanziamento della spesa sanitaria**	**0,00**	**0,00**	**0,00**	**0,00**
E.1.01.04. 98.000	**Altre compartecipazioni alle province n.a.c.**	**0,00**	**0,00**	**0,00**	**0,00**
E.1.01.04. 99.000	**Altre compartecipazioni a comuni n.a.c.**	**0,00**	**0,00**	**0,00**	**0,00**
E.1. 02.00.00.000	**Contributi sociali e premi**	**0,00**	**0,00**	**0,00**	**0,00**
E.1.02. 01.00.000	**Contributi sociali e premi a carico del datore di lavoro e dei lavoratori**	**0,00**	**0,00**	**0,00**	**0,00**
E.1.02.01. 01.000	**Contributi sociali a copertura di trattamenti pensionistici a carico del datore di lavoro e dei lavoratori**	**0,00**	**0,00**	**0,00**	**0,00**
E.1.02.01. 02.000	**Contributi sociali a copertura di altri trattamenti previdenziali a carico del datore di lavoro e dei lavoratori**	**0,00**	**0,00**	**0,00**	**0,00**
E.1.02.01. 03.000	**Premi assicurativi a carico del datore di lavoro e dei lavoratori**	**0,00**	**0,00**	**0,00**	**0,00**
E.1.02.01. 04.000	**Quote di partecipazione a carico degli iscritti**	**0,00**	**0,00**	**0,00**	**0,00**
E.1.02. 02.00.000	**Contributi sociali a carico delle persone non occupate**	**0,00**	**0,00**	**0,00**	**0,00**
E.1.02.02. 01.000	**Contributi sociali a copertura di trattamenti pensionistici a carico delle persone non occupate**	**0,00**	**0,00**	**0,00**	**0,00**
E.1.02.02. 02.000	**Contributi sociali a copertura di altri trattamenti previdenziali a carico delle persone non occupate**	**0,00**	**0,00**	**0,00**	**0,00**
E.1.02.02. 03.000	**Premi assicurativi a carico delle persone non occupate**	**0,00**	**0,00**	**0,00**	**0,00**

CODIFICA DEL PIANO DEI CONTI	DENOMINAZIONE VOCE del PIANO DEI CONTI	COMPETENZA		CASSA	
		PREVISIONI	RISULTATI	PREVISIONI	RISULTATI
E.1.03.00.00.000	**Fondi perequativi**	**0,00**	**0,00**	**0,00**	**0,00**
E.1.03.01.00.000	**Fondi perequativi da Amministrazioni Centrali**	**0,00**	**0,00**	**0,00**	**0,00**
E.1.03.01.01.000	**Fondi perequativi dallo Stato**	**0,00**	**0,00**	**0,00**	**0,00**
E.1.03.01.02.000	**Fondo perequativo dallo Stato - Sanità**	**0,00**	**0,00**	**0,00**	**0,00**
E.1.03.02.00.000	**Fondi perequativi dalla Regione o Provincia autonoma**	**0,00**	**0,00**	**0,00**	**0,00**
E.1.03.02.01.000	**Fondi perequativi dalla Regione o Provincia autonoma**	**0,00**	**0,00**	**0,00**	**0,00**
E.2.00.00.00.000	**Trasferimenti correnti**	**8.552.100,00**	**8.537.100,44**	**8.552.100,00**	**8.552.100,44**
E.2.01.00.00.000	**Trasferimenti correnti**	**8.552.100,00**	**8.537.100,44**	**8.552.100,00**	**8.552.100,44**
E.2.01.01.00.000	**Trasferimenti correnti da Amministrazioni pubbliche**	**8.537.100,00**	**8.537.100,44**	**8.537.100,00**	**8.537.100,44**
E.2.01.01.01.000	**Trasferimenti correnti da Amministrazioni Centrali**	**37.100,00**	**37.100,44**	**37.100,00**	**37.100,44**
E.2.01.01.02.000	**Trasferimenti correnti da Amministrazioni Locali**	**8.500.000,00**	**8.500.000,00**	**8.500.000,00**	**8.500.000,00**
E.2.01.01.03.000	**Trasferimenti correnti da Enti di Previdenza**	**0,00**	**0,00**	**0,00**	**0,00**
E.2.01.01.04.000	**Trasferimenti correnti da organismi interni e/o unità locali della amministrazione**	**0,00**	**0,00**	**0,00**	**0,00**
E.2.01.02.00.000	**Trasferimenti correnti da Famiglie**	**0,00**	**0,00**	**0,00**	**0,00**
E.2.01.02.01.000	**Trasferimenti correnti da famiglie**	**0,00**	**0,00**	**0,00**	**0,00**
E.2.01.03.00.000	**Trasferimenti correnti da Imprese**	**15.000,00**	**0,00**	**15.000,00**	**15.000,00**
E.2.01.03.01.000	**Sponsorizzazioni da imprese**	**0,00**	**0,00**	**0,00**	**0,00**
E.2.01.03.02.000	**Altri trasferimenti correnti da imprese**	**15.000,00**	**0,00**	**15.000,00**	**15.000,00**
E.2.01.04.00.000	**Trasferimenti correnti da Istituzioni Sociali Private**	**0,00**	**0,00**	**0,00**	**0,00**
E.2.01.04.01.000	**Trasferimenti correnti da Istituzioni Sociali Private**	**0,00**	**0,00**	**0,00**	**0,00**
E.2.01.05.00.000	**Trasferimenti correnti dall'Unione Europea e dal Resto del Mondo**	**0,00**	**0,00**	**0,00**	**0,00**
E.2.01.05.01.000	**Trasferimenti correnti dall'Unione Europea**	**0,00**	**0,00**	**0,00**	**0,00**
E.2.01.05.02.000	**Trasferimenti correnti dal Resto del Mondo**	**0,00**	**0,00**	**0,00**	**0,00**
E.3.00.00.00.000	**Entrate extratributarie**	**110.000,00**	**113.367,71**	**110.000,00**	**113.302,49**
E.3.01.00.00.000	**Vendita di beni e servizi e proventi derivanti dalla gestione dei beni**	**0,00**	**0,00**	**0,00**	**0,00**
E.3.01.01.00.000	**Vendita di beni**	**0,00**	**0,00**	**0,00**	**0,00**
E.3.01.01.01.000	**Vendita di beni**	**0,00**	**0,00**	**0,00**	**0,00**

CODIFICA DEL PIANO DEI CONTI	DENOMINAZIONE VOCE del PIANO DEI CONTI	COMPETENZA		CASSA	
		PREVISIONI	RISULTATI	PREVISIONI	RISULTATI
E.3.01. 02.00.000	**Entrate dalla vendita e dall'erogazione di servizi**	**0,00**	**0,00**	**0,00**	**0,00**
E.3.01.02. 01.000	**Entrate dalla vendita di servizi**	**0,00**	**0,00**	**0,00**	**0,00**
E.3.01.02. 02.000	**Entrate dall'erogazione di servizi universitari**	**0,00**	**0,00**	**0,00**	**0,00**
E.3.01. 03.00.000	**Proventi derivanti dalla gestione dei beni**	**0,00**	**0,00**	**0,00**	**0,00**
E.3.01.03. 01.000	**Canoni e concessioni e diritti reali di godimento**	**0,00**	**0,00**	**0,00**	**0,00**
E.3.01.03. 02.000	**Fitti, noleggi e locazioni**	**0,00**	**0,00**	**0,00**	**0,00**
E.3. 02.00.00.000	**Proventi derivanti dall'attività di controllo e repressione delle irregolarità e degli illeciti**	**0,00**	**0,00**	**0,00**	**0,00**
E.3.02. 01.00.000	**Entrate da amministrazioni pubbliche derivanti dall'attività di controllo e repressione delle irregolarità e degli illeciti**	**0,00**	**0,00**	**0,00**	**0,00**
E.3.02.01. 01.000	**Proventi da multe, ammende, sanzioni e oblazioni a carico delle amministrazioni pubbliche**	**0,00**	**0,00**	**0,00**	**0,00**
E.3.02.01. 02.000	**Proventi da risarcimento danni a carico delle amministrazioni pubbliche**	**0,00**	**0,00**	**0,00**	**0,00**
E.3.02.01. 99.000	**Altre entrate derivanti dall'attività di controllo e repressione di irregolarità e illeciti delle amministrazioni pubbliche n.a.c.**	**0,00**	**0,00**	**0,00**	**0,00**
E.3.02. 02.00.000	**Entrate da famiglie derivanti dall'attività di controllo e repressione delle irregolarità e degli illeciti**	**0,00**	**0,00**	**0,00**	**0,00**
E.3.02.02. 01.000	**Proventi da multe, ammende, sanzioni e oblazioni a carico delle famiglie**	**0,00**	**0,00**	**0,00**	**0,00**
E.3.02.02. 02.000	**Proventi da risarcimento danni a carico delle famiglie**	**0,00**	**0,00**	**0,00**	**0,00**
E.3.02.02. 03.000	**Proventi da confische e sequestri in denaro a famiglie**	**0,00**	**0,00**	**0,00**	**0,00**
E.3.02.02. 99.000	**Altre entrate derivanti dall'attività di controllo e repressione di irregolarità e illeciti delle famiglie n. a.c.**	**0,00**	**0,00**	**0,00**	**0,00**
E.3.02. 03.00.000	**Entrate da Imprese derivanti dall'attività di controllo e repressione delle irregolarità e degli illeciti**	**0,00**	**0,00**	**0,00**	**0,00**
E.3.02.03. 01.000	**Proventi da multe, ammende, sanzioni e oblazioni a carico delle imprese**	**0,00**	**0,00**	**0,00**	**0,00**
E.3.02.03. 02.000	**Proventi da risarcimento danni a carico delle imprese**	**0,00**	**0,00**	**0,00**	**0,00**
E.3.02.03. 03.000	**Proventi da confische e sequestri in denaro a carico delle imprese**	**0,00**	**0,00**	**0,00**	**0,00**
E.3.02.03. 99.000	**Altre entrate derivanti dall'attività di controllo e repressione delle irregolarità e degli illeciti delle imprese n.a.c.**	**0,00**	**0,00**	**0,00**	**0,00**
E.3.02. 04.00.000	**Entrate da Istituzioni Sociali Private derivanti dall'attività di controllo e repressione delle irregolarità e degli illeciti**	**0,00**	**0,00**	**0,00**	**0,00**
E.3.02.04. 01.000	**Proventi da multe, ammende, sanzioni e oblazioni a carico delle Istituzioni Sociali Private**	**0,00**	**0,00**	**0,00**	**0,00**
E.3.02.04. 02.000	**Proventi da risarcimento danni a carico delle Istituzioni Sociali Private**	**0,00**	**0,00**	**0,00**	**0,00**
E.3.02.04. 03.000	**Proventi da confische e sequestri in denaro a Istituzioni Sociali Private**	**0,00**	**0,00**	**0,00**	**0,00**

CODIFICA DEL PIANO DEI CONTI	DENOMINAZIONE VOCE del PIANO DEI CONTI	COMPETENZA		CASSA	
		PREVISIONI	RISULTATI	PREVISIONI	RISULTATI
E.3.02.04. 99.000	**Altre entrate derivanti dall'attività di controllo e repressione delle irregolarità e degli illeciti delle Istituzioni Sociali Private n.a.c.**	**0,00**	**0,00**	**0,00**	**0,00**
E.3. 03.00.00.000	**Interessi attivi**	**10.000,00**	**3,75**	**10.000,00**	**11,12**
E.3.03. 01.00.000	**Interessi attivi da titoli o finanziamenti a breve termine**	**0,00**	**0,00**	**0,00**	**0,00**
E.3.03.01. 01.000	**Interessi attivi da titoli obbligazionari a breve termine**	**0,00**	**0,00**	**0,00**	**0,00**
E.3.03.01. 02.000	**Interessi attivi da finanziamenti a breve termine**	**0,00**	**0,00**	**0,00**	**0,00**
E.3.03. 02.00.000	**Interessi attivi da titoli o finanziamenti a medio - lungo termine**	**0,00**	**0,00**	**0,00**	**0,00**
E.3.03.02. 01.000	**Interessi attivi da titoli obbligazionari a medio - lungo termine**	**0,00**	**0,00**	**0,00**	**0,00**
E.3.03.02. 02.000	**Interessi attivi da mutui e altri finanziamenti a medio lungo termine**	**0,00**	**0,00**	**0,00**	**0,00**
E.3.03. 03.00.000	**Altri interessi attivi**	**10.000,00**	**3,75**	**10.000,00**	**11,12**
E.3.03.03. 01.000	**Interessi attivi da derivati**	**0,00**	**0,00**	**0,00**	**0,00**
E.3.03.03. 02.000	**Interessi attivi di mora**	**0,00**	**0,00**	**0,00**	**0,00**
E.3.03.03. 03.000	**Interessi attivi da conti della tesoreria dello Stato o di altre Amministrazioni pubbliche**	**0,00**	**0,00**	**0,00**	**0,00**
E.3.03.03. 04.000	**Interessi attivi da depositi bancari o postali**	**10.000,00**	**3,75**	**10.000,00**	**11,12**
E.3.03.03. 05.000	**Retrocessioni interessi**	**0,00**	**0,00**	**0,00**	**0,00**
E.3.03.03. 06.000	**Remunerazione conto disponibilità**	**0,00**	**0,00**	**0,00**	**0,00**
E.3.03.03. 07.000	**Remunerazione su depositi fruttiferi presso Banca d'Italia**	**0,00**	**0,00**	**0,00**	**0,00**
E.3.03.03. 99.000	**Altri interessi attivi diversi**	**0,00**	**0,00**	**0,00**	**0,00**
E.3. 04.00.00.000	**Altre entrate da redditi da capitale**	**0,00**	**0,00**	**0,00**	**0,00**
E.3.04. 01.00.000	**Rendimenti da fondi comuni di investimento**	**0,00**	**0,00**	**0,00**	**0,00**
E.3.04.01. 01.000	**Rendimenti da fondi immobiliari**	**0,00**	**0,00**	**0,00**	**0,00**
E.3.04.01. 02.000	**Rendimenti da altri fondi comuni di investimento**	**0,00**	**0,00**	**0,00**	**0,00**
E.3.04. 02.00.000	**Entrate derivanti dalla distribuzione di dividendi**	**0,00**	**0,00**	**0,00**	**0,00**
E.3.04.02. 01.000	**Entrate derivanti dalla distribuzione di dividendi da imprese incluse nelle Amministrazioni Centrali**	**0,00**	**0,00**	**0,00**	**0,00**
E.3.04.02. 02.000	**Entrate derivanti dalla distribuzione di dividendi da imprese incluse nelle Amministrazioni Locali**	**0,00**	**0,00**	**0,00**	**0,00**
E.3.04.02. 03.000	**Entrate derivanti dalla distribuzione di dividendi da altre imprese**	**0,00**	**0,00**	**0,00**	**0,00**
E.3.04. 03.00.000	**Entrate derivanti dalla distribuzione di utili e avanzi**	**0,00**	**0,00**	**0,00**	**0,00**

CODIFICA DEL PIANO DEI CONTI	DENOMINAZIONE VOCE del PIANO DEI CONTI	COMPETENZA		CASSA	
		PREVISIONI	RISULTATI	PREVISIONI	RISULTATI
E.3.04.03. 01.000	**Entrate derivanti dalla distribuzione di utili e avanzi**	**0,00**	**0,00**	**0,00**	**0,00**
E.3.04. 99.00.000	**Altre entrate da redditi da capitale**	**0,00**	**0,00**	**0,00**	**0,00**
E.3.04.99. 01.000	**Proventi finanziari derivanti dalla estinzione anticipata di prestiti**	**0,00**	**0,00**	**0,00**	**0,00**
E.3.04.99. 99.000	**Altre entrate da redditi da capitale n.a.c.**	**0,00**	**0,00**	**0,00**	**0,00**
E.3. 05.00.00.000	**Rimborsi e altre entrate correnti**	**100.000,00**	**113.363,96**	**100.000,00**	**113.291,37**
E.3.05. 01.00.000	**Indennizzi di assicurazione**	**0,00**	**0,00**	**0,00**	**0,00**
E.3.05.01. 01.000	**Indennizzi di assicurazione contro i danni**	**0,00**	**0,00**	**0,00**	**0,00**
E.3.05.01. 99.000	**Altri indennizzi di assicurazione n.a.c.**	**0,00**	**0,00**	**0,00**	**0,00**
E.3.05. 02.00.000	**Rimborsi in entrata**	**23.500,00**	**44.160,00**	**23.500,00**	**44.160,00**
E.3.05.02. 01.000	**Rimborsi ricevuti per spese di personale (comando, distacco, fuori ruolo, convenzioni, ecc.)**	**0,00**	**0,00**	**0,00**	**0,00**
E.3.05.02. 02.000	**Entrate per rimborsi di imposte**	**0,00**	**0,00**	**0,00**	**0,00**
E.3.05.02. 03.000	**Entrate da rimborsi, recuperi e restituzioni di somme non dovute o incassate in eccesso**	**23.500,00**	**44.160,00**	**23.500,00**	**44.160,00**
E.3.05.02. 04.000	**Incassi per azioni di rivalsa nei confronti di terzi**	**0,00**	**0,00**	**0,00**	**0,00**
E.3.05. 99.00.000	**Altre entrate correnti n.a.c.**	**76.500,00**	**69.203,96**	**76.500,00**	**69.131,37**
E.3.05.99. 01.000	**Flussi attivi SWAP Infrastrutture S.p.A.**	**0,00**	**0,00**	**0,00**	**0,00**
E.3.05.99. 02.000	**Fondi incentivanti il personale (legge Merloni)**	**0,00**	**0,00**	**0,00**	**0,00**
E.3.05.99. 03.000	**Entrate per sterilizzazione Inversione contabile IVA (reverse charge)**	**0,00**	**0,00**	**0,00**	**0,00**
E.3.05.99. 99.000	**Altre entrate correnti n.a.c.**	**76.500,00**	**69.203,96**	**76.500,00**	**69.131,37**
E.4.00.00.00.000	**Entrate in conto capitale**	**0,00**	**0,00**	**0,00**	**0,00**
E.4. 01.00.00.000	**Tributi in conto capitale**	**0,00**	**0,00**	**0,00**	**0,00**
E.4.01. 01.00.000	**Imposte da sanatorie e condoni**	**0,00**	**0,00**	**0,00**	**0,00**
E.4.01.01. 01.000	**Condoni edilizi e sanatoria opere edilizie abusive**	**0,00**	**0,00**	**0,00**	**0,00**
E.4.01.01. 99.000	**Altre imposte in conto capitale relative a condoni e sanatorie n.a.c.**	**0,00**	**0,00**	**0,00**	**0,00**
E.4.01. 02.00.000	**Altre imposte in conto capitale**	**0,00**	**0,00**	**0,00**	**0,00**
E.4.01.02. 99.000	**Altre imposte in conto capitale n.a.c.**	**0,00**	**0,00**	**0,00**	**0,00**
E.4. 02.00.00.000	**Contributi agli investimenti**	**0,00**	**0,00**	**0,00**	**0,00**
E.4.02. 01.00.000	**Contributi agli investimenti da amministrazioni pubbliche**	**0,00**	**0,00**	**0,00**	**0,00**

CODIFICA DEL PIANO DEI CONTI	DENOMINAZIONE VOCE del PIANO DEI CONTI	COMPETENZA		CASSA	
		PREVISIONI	RISULTATI	PREVISIONI	RISULTATI
E.4.02.01. 01.000	**Contributi agli investimenti da Amministrazioni Centrali**	**0,00**	**0,00**	**0,00**	**0,00**
E.4.02.01. 02.000	**Contributi agli investimenti da Amministrazioni Locali**	**0,00**	**0,00**	**0,00**	**0,00**
E.4.02.01. 03.000	**Contributi agli investimenti da Enti di Previdenza**	**0,00**	**0,00**	**0,00**	**0,00**
E.4.02.01. 04.000	**Contributi agli investimenti interni da organismi interni e/o unità locali della amministrazione**	**0,00**	**0,00**	**0,00**	**0,00**
E.4.02. 02.00.000	**Contributi agli investimenti da Famiglie**	**0,00**	**0,00**	**0,00**	**0,00**
E.4.02.02. 01.000	**Contributi agli investimenti da Famiglie**	**0,00**	**0,00**	**0,00**	**0,00**
E.4.02. 03.00.000	**Contributi agli investimenti da Imprese**	**0,00**	**0,00**	**0,00**	**0,00**
E.4.02.03. 01.000	**Contributi agli investimenti da imprese controllate**	**0,00**	**0,00**	**0,00**	**0,00**
E.4.02.03. 02.000	**Contributi agli investimenti da altre imprese partecipate**	**0,00**	**0,00**	**0,00**	**0,00**
E.4.02.03. 03.000	**Contributi agli investimenti da altre Imprese**	**0,00**	**0,00**	**0,00**	**0,00**
E.4.02. 04.00.000	**Contributi agli investimenti da Istituzioni Sociali Private**	**0,00**	**0,00**	**0,00**	**0,00**
E.4.02.04. 01.000	**Contributi agli investimenti da Istituzioni Sociali Private**	**0,00**	**0,00**	**0,00**	**0,00**
E.4.02. 05.00.000	**Contributi agli investimenti dall'Unione Europea e dal Resto del Mondo**	**0,00**	**0,00**	**0,00**	**0,00**
E.4.02.05. 01.000	**Fondo europeo agricolo per lo sviluppo rurale (FEASR)**	**0,00**	**0,00**	**0,00**	**0,00**
E.4.02.05. 02.000	**Fondo europeo per la pesca (FEP)**	**0,00**	**0,00**	**0,00**	**0,00**
E.4.02.05. 03.000	**Fondo europeo di sviluppo regionale (FESR)**	**0,00**	**0,00**	**0,00**	**0,00**
E.4.02.05. 04.000	**Fondo Sociale Europeo (FSE)**	**0,00**	**0,00**	**0,00**	**0,00**
E.4.02.05. 05.000	**Fondo Europeo Agricolo di Orientamento e di Garanzia**	**0,00**	**0,00**	**0,00**	**0,00**
E.4.02.05. 06.000	**Strumento finanziario di orientamento della pesca (SFOP)**	**0,00**	**0,00**	**0,00**	**0,00**
E.4.02.05. 07.000	**Contributi agli investimenti dal Resto del Mondo**	**0,00**	**0,00**	**0,00**	**0,00**
E.4.02.05. 99.000	**Altri contributi agli investimenti dall'Unione Europea**	**0,00**	**0,00**	**0,00**	**0,00**
E.4.02. 06.00.000	**Contributi agli investimenti direttamente destinati al rimborso di prestiti da amministrazioni pubbliche**	**0,00**	**0,00**	**0,00**	**0,00**
E.4.02.06. 01.000	**Contributi agli investimenti direttamente destinati al rimborso di prestiti da Amministrazioni Centrali**	**0,00**	**0,00**	**0,00**	**0,00**
E.4.02.06. 02.000	**Contributi agli investimenti direttamente destinati al rimborso di prestiti da Amministrazioni Locali**	**0,00**	**0,00**	**0,00**	**0,00**
E.4.02.06. 03.000	**Contributi agli investimenti direttamente destinati al rimborso di prestiti da Enti di Previdenza**	**0,00**	**0,00**	**0,00**	**0,00**
E.4.02.06. 04.000	**Contributi agli investimenti direttamente destinati al rimborso di prestiti da organismi interni e/o unità locali della amministrazione**	**0,00**	**0,00**	**0,00**	**0,00**

CODIFICA DEL PIANO DEI CONTI	DENOMINAZIONE VOCE del PIANO DEI CONTI	COMPETENZA		CASSA	
		PREVISIONI	RISULTATI	PREVISIONI	RISULTATI
E.4.02. 07.00.000	**Contributi agli investimenti direttamente destinati al rimborso di prestiti da Famiglie**	**0,00**	**0,00**	**0,00**	**0,00**
E.4.02.07. 01.000	**Contributi agli investimenti direttamente destinati al rimborso di prestiti da Famiglie**	**0,00**	**0,00**	**0,00**	**0,00**
E.4.02. 08.00.000	**Contributi agli investimenti direttamente destinati al rimborso di prestiti da Imprese**	**0,00**	**0,00**	**0,00**	**0,00**
E.4.02.08. 01.000	**Contributi agli investimenti direttamente destinati al rimborso di prestiti da imprese controllate**	**0,00**	**0,00**	**0,00**	**0,00**
E.4.02.08. 02.000	**Contributi agli investimenti direttamente destinati al rimborso di prestiti da altre imprese partecipate**	**0,00**	**0,00**	**0,00**	**0,00**
E.4.02.08. 03.000	**Contributi agli investimenti direttamente destinati al rimborso di prestiti da altre Imprese**	**0,00**	**0,00**	**0,00**	**0,00**
E.4.02. 09.00.000	**Contributi agli investimenti direttamente destinati al rimborso di prestiti da Istituzioni Sociali Private**	**0,00**	**0,00**	**0,00**	**0,00**
E.4.02.09. 01.000	**Contributi agli investimenti direttamente destinati al rimborso di prestiti da Istituzioni Sociali Private**	**0,00**	**0,00**	**0,00**	**0,00**
E.4.02. 10.00.000	**Contributi agli investimenti direttamente destinati al rimborso di prestiti dall'Unione Europea e dal Resto del Mondo**	**0,00**	**0,00**	**0,00**	**0,00**
E.4.02.10. 01.000	**Contributi agli investimenti direttamente destinati al rimborso di prestiti dall'Unione Europea**	**0,00**	**0,00**	**0,00**	**0,00**
E.4.02.10. 02.000	**Contributi agli investimenti direttamente destinati al rimborso di prestiti dal Resto del Mondo**	**0,00**	**0,00**	**0,00**	**0,00**
E.4. 03.00.00.000	**Altri trasferimenti in conto capitale**	**0,00**	**0,00**	**0,00**	**0,00**
E.4.03. 01.00.000	**Trasferimenti in conto capitale per assunzione di debiti dell'amministrazione da parte di amministrazioni pubbliche**	**0,00**	**0,00**	**0,00**	**0,00**
E.4.03.01. 01.000	**Trasferimenti in conto capitale per assunzione di debiti dell'amministrazione da parte di Amministrazioni Centrali**	**0,00**	**0,00**	**0,00**	**0,00**
E.4.03.01. 02.000	**Trasferimenti in conto capitale per assunzione di debiti dell'amministrazione da parte di Amministrazioni Locali**	**0,00**	**0,00**	**0,00**	**0,00**
E.4.03.01. 03.000	**Trasferimenti in conto capitale per assunzione di debiti dell'amministrazione da parte di Enti di Previdenza**	**0,00**	**0,00**	**0,00**	**0,00**
E.4.03.01. 04.000	**Trasferimenti in conto capitale per assunzione di debiti dell'amministrazione da parte di organismi interni e/o unità locali della amministrazione**	**0,00**	**0,00**	**0,00**	**0,00**
E.4.03. 02.00.000	**Trasferimenti in conto capitale per assunzione di debiti dell'amministrazione da parte di Imprese**	**0,00**	**0,00**	**0,00**	**0,00**
E.4.03.02. 01.000	**Trasferimenti in conto capitale per assunzione di debiti dell'amministrazione da parte di imprese controllate**	**0,00**	**0,00**	**0,00**	**0,00**
E.4.03.02. 02.000	**Trasferimenti in conto capitale per assunzione di debiti dell'amministrazione da parte di altre imprese partecipate**	**0,00**	**0,00**	**0,00**	**0,00**
E.4.03.02. 99.000	**Trasferimenti in conto capitale per assunzione di debiti dell'amministrazione da parte di altre Imprese**	**0,00**	**0,00**	**0,00**	**0,00**
E.4.03. 03.00.000	**Trasferimenti in conto capitale per assunzione di debiti dell'amministrazione da parte dell'Unione Europea e del Resto del Mondo**	**0,00**	**0,00**	**0,00**	**0,00**

CODIFICA DEL PIANO DEI CONTI	DENOMINAZIONE VOCE del PIANO DEI CONTI	COMPETENZA		CASSA	
		PREVISIONI	RISULTATI	PREVISIONI	RISULTATI
E.4.03.03. 01.000	**Trasferimenti in conto capitale per assunzione di debiti dell'amministrazione da parte dell'Unione Europea**	**0,00**	**0,00**	**0,00**	**0,00**
E.4.03.03. 02.000	**Trasferimenti in conto capitale per assunzione di debiti dell'amministrazione da parte del Resto del Mondo**	**0,00**	**0,00**	**0,00**	**0,00**
E.4.03. 04.00.000	**Trasferimenti in conto capitale da parte di amministrazioni pubbliche per cancellazione di debiti dell'amministrazione**	**0,00**	**0,00**	**0,00**	**0,00**
E.4.03.04. 01.000	**Trasferimenti in conto capitale da parte di Amministrazioni Centrali per cancellazione di debiti dell'amministrazione**	**0,00**	**0,00**	**0,00**	**0,00**
E.4.03.04. 02.000	**Trasferimenti in conto capitale da parte di Amministrazioni Locali per cancellazione di debiti dell'amministrazione**	**0,00**	**0,00**	**0,00**	**0,00**
E.4.03.04. 03.000	**Trasferimenti in conto capitale da parte di Enti di Previdenza per cancellazione di debiti dell'amministrazione**	**0,00**	**0,00**	**0,00**	**0,00**
E.4.03.04. 04.000	**Trasferimenti in conto capitale da parte di organismi interni e/o unità locali della amministrazione per cancellazione di debiti dell'amministrazione**	**0,00**	**0,00**	**0,00**	**0,00**
E.4.03. 05.00.000	**Trasferimenti in conto capitale da parte di Imprese per cancellazione di debiti dell'amministrazione**	**0,00**	**0,00**	**0,00**	**0,00**
E.4.03.05. 01.000	**Trasferimenti in conto capitale da parte di imprese controllate per cancellazione di debiti dell'amministrazione**	**0,00**	**0,00**	**0,00**	**0,00**
E.4.03.05. 02.000	**Trasferimenti in conto capitale da parte di altre imprese partecipate per cancellazione di debiti dell'amministrazione**	**0,00**	**0,00**	**0,00**	**0,00**
E.4.03.05. 99.000	**Trasferimenti in conto capitale da parte di altre Imprese per cancellazione di debiti dell'amministrazione**	**0,00**	**0,00**	**0,00**	**0,00**
E.4.03. 06.00.000	**Trasferimenti in conto capitale da parte dell'Unione Europea e Resto del Mondo per cancellazione di debiti dell'amministrazione**	**0,00**	**0,00**	**0,00**	**0,00**
E.4.03.06. 01.000	**Trasferimenti in conto capitale da parte dell'Unione Europea per cancellazione di debiti dell'amministrazione**	**0,00**	**0,00**	**0,00**	**0,00**
E.4.03.06. 02.000	**Trasferimenti in conto capitale da parte del Resto del Mondo per cancellazione di debiti dell'amministrazione**	**0,00**	**0,00**	**0,00**	**0,00**
E.4.03. 07.00.000	**Trasferimenti in conto capitale per ripiano disavanzi pregressi da amministrazioni pubbliche**	**0,00**	**0,00**	**0,00**	**0,00**
E.4.03.07. 01.000	**Trasferimenti in conto capitale per ripiano disavanzi pregressi da Amministrazioni Centrali**	**0,00**	**0,00**	**0,00**	**0,00**
E.4.03.07. 02.000	**Trasferimenti in conto capitale per ripiano disavanzi pregressi da Amministrazioni Locali**	**0,00**	**0,00**	**0,00**	**0,00**
E.4.03.07. 03.000	**Trasferimenti in conto capitale per ripiano disavanzi pregressi da Enti di Previdenza**	**0,00**	**0,00**	**0,00**	**0,00**
E.4.03.07. 04.000	**Trasferimenti in conto capitale per ripiano disavanzi pregressi da organismi interni e/o unità locali della amministrazione**	**0,00**	**0,00**	**0,00**	**0,00**
E.4.03. 08.00.000	**Trasferimenti in conto capitale per ripiano disavanzi pregressi da Imprese**	**0,00**	**0,00**	**0,00**	**0,00**
E.4.03.08. 01.000	**Trasferimenti in conto capitale per ripiano disavanzi pregressi da imprese controllate**	**0,00**	**0,00**	**0,00**	**0,00**
E.4.03.08. 02.000	**Trasferimenti in conto capitale per ripiano disavanzi pregressi da altre imprese partecipate**	**0,00**	**0,00**	**0,00**	**0,00**

CODIFICA DEL PIANO DEI CONTI	DENOMINAZIONE VOCE del PIANO DEI CONTI	COMPETENZA		CASSA	
		PREVISIONI	RISULTATI	PREVISIONI	RISULTATI
E.4.03.08. 99.000	**Trasferimenti in conto capitale per ripiano disavanzi pregressi da altre Imprese**	**0,00**	**0,00**	**0,00**	**0,00**
E.4.03. 09.00.000	**Trasferimenti in conto capitale per ripiano disavanzi pregressi dall'Unione Europea e dal Resto del Mondo**	**0,00**	**0,00**	**0,00**	**0,00**
E.4.03.09. 01.000	**Trasferimenti in conto capitale per ripiano disavanzi pregressi dall'Unione Europea**	**0,00**	**0,00**	**0,00**	**0,00**
E.4.03.09. 02.000	**Trasferimenti in conto capitale per ripiano disavanzi pregressi dal Resto del Mondo**	**0,00**	**0,00**	**0,00**	**0,00**
E.4.03. 10.00.000	**Altri trasferimenti in conto capitale da amministrazioni pubbliche**	**0,00**	**0,00**	**0,00**	**0,00**
E.4.03.10. 01.000	**Altri trasferimenti in conto capitale da Amministrazioni Centrali**	**0,00**	**0,00**	**0,00**	**0,00**
E.4.03.10. 02.000	**Altri trasferimenti in conto capitale da Amministrazioni Locali**	**0,00**	**0,00**	**0,00**	**0,00**
E.4.03.10. 03.000	**Altri trasferimenti in conto capitale da Enti di Previdenza**	**0,00**	**0,00**	**0,00**	**0,00**
E.4.03.10. 04.000	**Altri trasferimenti in conto capitale da organismi interni e/o unità locali della amministrazione**	**0,00**	**0,00**	**0,00**	**0,00**
E.4.03. 11.00.000	**Altri trasferimenti in conto capitale da Famiglie**	**0,00**	**0,00**	**0,00**	**0,00**
E.4.03.11. 01.000	**Altri trasferimenti in conto capitale da Famiglie**	**0,00**	**0,00**	**0,00**	**0,00**
E.4.03. 12.00.000	**Altri trasferimenti in conto capitale da Imprese**	**0,00**	**0,00**	**0,00**	**0,00**
E.4.03.12. 01.000	**Altri trasferimenti in conto capitale da imprese controllate**	**0,00**	**0,00**	**0,00**	**0,00**
E.4.03.12. 02.000	**Altri trasferimenti in conto capitale da altre imprese partecipate**	**0,00**	**0,00**	**0,00**	**0,00**
E.4.03.12. 99.000	**Altri trasferimenti in conto capitale da altre Imprese**	**0,00**	**0,00**	**0,00**	**0,00**
E.4.03. 13.00.000	**Altri trasferimenti in conto capitale da Istituzioni Sociali Private**	**0,00**	**0,00**	**0,00**	**0,00**
E.4.03.13. 01.000	**Altri trasferimenti in conto capitale da Istituzioni Sociali Private**	**0,00**	**0,00**	**0,00**	**0,00**
E.4.03. 14.00.000	**Altri trasferimenti in conto capitale dall'Unione Europea e dal Resto del Mondo**	**0,00**	**0,00**	**0,00**	**0,00**
E.4.03.14. 01.000	**Altri trasferimenti in conto capitale dall'Unione Europea**	**0,00**	**0,00**	**0,00**	**0,00**
E.4.03.14. 02.000	**Altri trasferimenti in conto capitale dal Resto del Mondo**	**0,00**	**0,00**	**0,00**	**0,00**
E.4. 04.00.00.000	**Entrate da alienazione di beni materiali e immateriali**	**0,00**	**0,00**	**0,00**	**0,00**
E.4.04. 01.00.000	**Alienazione di beni materiali**	**0,00**	**0,00**	**0,00**	**0,00**
E.4.04.01. 01.000	**Alienazione di Mezzi di trasporto ad uso civile, di sicurezza e ordine pubblico**	**0,00**	**0,00**	**0,00**	**0,00**
E.4.04.01. 02.000	**Alienazione di Mezzi di trasporto ad uso militare**	**0,00**	**0,00**	**0,00**	**0,00**
E.4.04.01. 03.000	**Alienazione di mobili e arredi**	**0,00**	**0,00**	**0,00**	**0,00**
E.4.04.01. 04.000	**Alienazione di impianti e macchinari**	**0,00**	**0,00**	**0,00**	**0,00**

CODIFICA DEL PIANO DEI CONTI	DENOMINAZIONE VOCE del PIANO DEI CONTI	COMPETENZA		CASSA	
		PREVISIONI	RISULTATI	PREVISIONI	RISULTATI
E.4.04.01. 05.000	**Alienazione di attrezzature scientifiche e sanitarie**	**0,00**	**0,00**	**0,00**	**0,00**
E.4.04.01. 06.000	**Alienazione di macchine per ufficio**	**0,00**	**0,00**	**0,00**	**0,00**
E.4.04.01. 07.000	**Alienazione di hardware**	**0,00**	**0,00**	**0,00**	**0,00**
E.4.04.01. 08.000	**Alienazione di Beni immobili**	**0,00**	**0,00**	**0,00**	**0,00**
E.4.04.01. 09.000	**Alienazione di Oggetti di valore**	**0,00**	**0,00**	**0,00**	**0,00**
E.4.04.01. 10.000	**Alienazione di diritti reali**	**0,00**	**0,00**	**0,00**	**0,00**
E.4.04.01. 99.000	**Alienazione di altri beni materiali**	**0,00**	**0,00**	**0,00**	**0,00**
E.4.04. 02.00.000	**Cessione di Terreni e di beni materiali non prodotti**	**0,00**	**0,00**	**0,00**	**0,00**
E.4.04.02. 01.000	**Cessione di Terreni**	**0,00**	**0,00**	**0,00**	**0,00**
E.4.04.02. 02.000	**Cessione di beni del patrimonio naturale non prodotto**	**0,00**	**0,00**	**0,00**	**0,00**
E.4.04. 03.00.000	**Alienazione di beni immateriali**	**0,00**	**0,00**	**0,00**	**0,00**
E.4.04.03. 01.000	**Alienazione di software**	**0,00**	**0,00**	**0,00**	**0,00**
E.4.04.03. 02.000	**Alienazione di Brevetti**	**0,00**	**0,00**	**0,00**	**0,00**
E.4.04.03. 03.000	**Alienazione di Opere dell'ingegno e Diritti d'autore**	**0,00**	**0,00**	**0,00**	**0,00**
E.4.04.03. 99.000	**Alienazione di altri beni immateriali n.a.c.**	**0,00**	**0,00**	**0,00**	**0,00**
E.4. 05.00.00.000	**Altre entrate in conto capitale**	**0,00**	**0,00**	**0,00**	**0,00**
E.4.05. 01.00.000	**Permessi di costruire**	**0,00**	**0,00**	**0,00**	**0,00**
E.4.05.01. 01.000	**Permessi di costruire**	**0,00**	**0,00**	**0,00**	**0,00**
E.4.05. 02.00.000	**Entrate derivanti da conferimento immobili a fondi immobiliari**	**0,00**	**0,00**	**0,00**	**0,00**
E.4.05.02. 01.000	**Entrate derivanti da conferimento immobili a fondi immobiliari**	**0,00**	**0,00**	**0,00**	**0,00**
E.4.05. 03.00.000	**Entrate in conto capitale dovute a rimborsi, recuperi e restituzioni di somme non dovute o incassate in eccesso**	**0,00**	**0,00**	**0,00**	**0,00**
E.4.05.03. 01.000	**Entrate in conto capitale dovute a rimborsi, recuperi e restituzioni di somme non dovute o incassate in eccesso da Amministrazioni Centrali**	**0,00**	**0,00**	**0,00**	**0,00**
E.4.05.03. 02.000	**Entrate in conto capitale dovute a rimborsi, recuperi e restituzioni di somme non dovute o incassate in eccesso da Amministrazioni Locali**	**0,00**	**0,00**	**0,00**	**0,00**
E.4.05.03. 03.000	**Entrate in conto capitale dovute a rimborsi, recuperi e restituzioni di somme non dovute o incassate in eccesso da Enti Previdenziali**	**0,00**	**0,00**	**0,00**	**0,00**
E.4.05.03. 04.000	**Entrate in conto capitale dovute a rimborsi, recuperi e restituzioni di somme non dovute o incassate in eccesso da Famiglie**	**0,00**	**0,00**	**0,00**	**0,00**

CODIFICA DEL PIANO DEI CONTI	DENOMINAZIONE VOCE del PIANO DEI CONTI	COMPETENZA		CASSA	
		PREVISIONI	RISULTATI	PREVISIONI	RISULTATI
E.4.05.03. 05.000	**Entrate in conto capitale dovute a rimborsi, recuperi e restituzioni di somme non dovute o incassate in eccesso da Imprese**	**0,00**	**0,00**	**0,00**	**0,00**
E.4.05.03. 06.000	**Entrate in conto capitale dovute a rimborsi, recuperi e restituzioni di somme non dovute o incassate in eccesso da ISP**	**0,00**	**0,00**	**0,00**	**0,00**
E.4.05. 04.00.000	**Altre entrate in conto capitale n.a.c.**	**0,00**	**0,00**	**0,00**	**0,00**
E.4.05.04. 99.000	**Altre entrate in conto capitale n.a.c.**	**0,00**	**0,00**	**0,00**	**0,00**
E.5.00.00.00.000	**Entrate da riduzione di attività finanziarie**	**0,00**	**0,00**	**0,00**	**0,00**
E.5. 01.00.00.000	**Alienazione di attività finanziarie**	**0,00**	**0,00**	**0,00**	**0,00**
E.5.01. 01.00.000	**Alienazione di partecipazioni**	**0,00**	**0,00**	**0,00**	**0,00**
E.5.01.01. 01.000	**Alienazione di partecipazioni in imprese incluse nelle Amministrazioni Centrali**	**0,00**	**0,00**	**0,00**	**0,00**
E.5.01.01. 02.000	**Alienazione di partecipazioni in imprese incluse nelle Amministrazioni Locali**	**0,00**	**0,00**	**0,00**	**0,00**
E.5.01.01. 03.000	**Alienazione di partecipazioni in altre imprese**	**0,00**	**0,00**	**0,00**	**0,00**
E.5.01.01. 04.000	**Alienazione di partecipazioni in Istituzioni sociali private - ISP**	**0,00**	**0,00**	**0,00**	**0,00**
E.5.01. 02.00.000	**Alienazione di quote di fondi comuni di investimento**	**0,00**	**0,00**	**0,00**	**0,00**
E.5.01.02. 01.000	**Alienazione di quote di fondi immobiliari**	**0,00**	**0,00**	**0,00**	**0,00**
E.5.01.02. 99.000	**Alienazione di quote di altri fondi comuni di investimento**	**0,00**	**0,00**	**0,00**	**0,00**
E.5.01. 03.00.000	**Alienazione di titoli obbligazionari a breve termine**	**0,00**	**0,00**	**0,00**	**0,00**
E.5.01.03. 01.000	**Alienazione di titoli obbligazionari a breve termine emessi da Amministrazioni Centrali**	**0,00**	**0,00**	**0,00**	**0,00**
E.5.01.03. 02.000	**Alienazione di titoli obbligazionari a breve termine emessi da Amministrazioni Locali**	**0,00**	**0,00**	**0,00**	**0,00**
E.5.01.03. 03.000	**Alienazione di titoli obbligazionari a breve termine emessi da altri soggetti residenti**	**0,00**	**0,00**	**0,00**	**0,00**
E.5.01.03. 04.000	**Alienazione di titoli obbligazionari a breve termine emessi da soggetti non residenti**	**0,00**	**0,00**	**0,00**	**0,00**
E.5.01. 04.00.000	**Alienazione di titoli obbligazionari a medio-lungo termine**	**0,00**	**0,00**	**0,00**	**0,00**
E.5.01.04. 01.000	**Alienazione di titoli obbligazionari a medio-lungo termine emessi da Amministrazioni Centrali**	**0,00**	**0,00**	**0,00**	**0,00**
E.5.01.04. 02.000	**Alienazione di titoli obbligazionari a medio-lungo termine emessi da Amministrazioni Locali**	**0,00**	**0,00**	**0,00**	**0,00**
E.5.01.04. 03.000	**Alienazione di titoli obbligazionari a medio-lungo termine emessi da altri soggetti residenti**	**0,00**	**0,00**	**0,00**	**0,00**
E.5.01.04. 04.000	**Alienazione di titoli obbligazionari a medio-lungo termine emessi da soggetti non residenti**	**0,00**	**0,00**	**0,00**	**0,00**
E.5. 02.00.00.000	**Riscossione crediti di breve termine**	**0,00**	**0,00**	**0,00**	**0,00**
E.5.02. 01.00.000	**Riscossione crediti di breve termine a tasso agevolato da Amministrazioni Pubbliche**	**0,00**	**0,00**	**0,00**	**0,00**

CODIFICA DEL PIANO DEI CONTI	DENOMINAZIONE VOCE del PIANO DEI CONTI	COMPETENZA		CASSA	
		PREVISIONI	RISULTATI	PREVISIONI	RISULTATI
E.5.02.01. 01.000	**Riscossione crediti di breve termine a tasso agevolato da Amministrazioni Centrali**	**0,00**	**0,00**	**0,00**	**0,00**
E.5.02.01. 02.000	**Riscossione crediti di breve termine a tasso agevolato da Amministrazioni Locali**	**0,00**	**0,00**	**0,00**	**0,00**
E.5.02.01. 03.000	**Riscossione crediti di breve termine a tasso agevolato da Enti di Previdenza**	**0,00**	**0,00**	**0,00**	**0,00**
E.5.02.01. 04.000	**Riscossione crediti di breve termine a tasso agevolato da organismi interni e/o unità locali della amministrazione**	**0,00**	**0,00**	**0,00**	**0,00**
E.5.02. 02.00.000	**Riscossione crediti di breve termine a tasso agevolato da Famiglie**	**0,00**	**0,00**	**0,00**	**0,00**
E.5.02.02. 01.000	**Riscossione crediti di breve termine a tasso agevolato da Famiglie**	**0,00**	**0,00**	**0,00**	**0,00**
E.5.02. 03.00.000	**Riscossione crediti di breve termine a tasso agevolato da Imprese**	**0,00**	**0,00**	**0,00**	**0,00**
E.5.02.03. 01.000	**Riscossione crediti di breve termine a tasso agevolato da imprese controllate**	**0,00**	**0,00**	**0,00**	**0,00**
E.5.02.03. 02.000	**Riscossione crediti di breve termine a tasso agevolato da altre imprese partecipate**	**0,00**	**0,00**	**0,00**	**0,00**
E.5.02.03. 03.000	**Riscossione crediti di breve termine a tasso agevolato dalla Cassa Depositi e prestiti**	**0,00**	**0,00**	**0,00**	**0,00**
E.5.02.03. 99.000	**Riscossione crediti di breve termine a tasso agevolato da altre Imprese**	**0,00**	**0,00**	**0,00**	**0,00**
E.5.02. 04.00.000	**Riscossione crediti di breve termine a tasso agevolato da Istituzioni Sociali Private**	**0,00**	**0,00**	**0,00**	**0,00**
E.5.02.04. 01.000	**Riscossione crediti di breve termine a tasso agevolato da Istituzioni Sociali Private**	**0,00**	**0,00**	**0,00**	**0,00**
E.5.02. 05.00.000	**Riscossione crediti di breve termine a tasso agevolato dall'Unione Europea e dal Resto del Mondo**	**0,00**	**0,00**	**0,00**	**0,00**
E.5.02.05. 01.000	**Riscossione crediti di breve termine a tasso agevolato dall'Unione Europea**	**0,00**	**0,00**	**0,00**	**0,00**
E.5.02.05. 02.000	**Riscossione crediti di breve termine a tasso agevolato dal Resto del Mondo**	**0,00**	**0,00**	**0,00**	**0,00**
E.5.02. 06.00.000	**Riscossione crediti di breve termine a tasso non agevolato da Amministrazione Pubbliche**	**0,00**	**0,00**	**0,00**	**0,00**
E.5.02.06. 01.000	**Riscossione crediti di breve termine a tasso non agevolato da Amministrazioni Centrali**	**0,00**	**0,00**	**0,00**	**0,00**
E.5.02.06. 02.000	**Riscossione crediti di breve termine a tasso non agevolato da Amministrazioni Locali**	**0,00**	**0,00**	**0,00**	**0,00**
E.5.02.06. 03.000	**Riscossione crediti di breve termine a tasso non agevolato da Enti di Previdenza**	**0,00**	**0,00**	**0,00**	**0,00**
E.5.02.06. 04.000	**Riscossione crediti di breve termine a tasso non agevolato da organismi interni e/o unità locali della amministrazione**	**0,00**	**0,00**	**0,00**	**0,00**
E.5.02. 07.00.000	**Riscossione crediti di breve termine a tasso non agevolato da Famiglie**	**0,00**	**0,00**	**0,00**	**0,00**
E.5.02.07. 01.000	**Riscossione crediti di breve termine a tasso non agevolato da Famiglie**	**0,00**	**0,00**	**0,00**	**0,00**
E.5.02. 08.00.000	**Riscossione crediti di breve termine a tasso non agevolato da Imprese**	**0,00**	**0,00**	**0,00**	**0,00**
E.5.02.08. 01.000	**Riscossione crediti di breve termine a tasso non agevolato da imprese controllate**	**0,00**	**0,00**	**0,00**	**0,00**
E.5.02.08. 02.000	**Riscossione crediti di breve termine a tasso non agevolato da altre imprese partecipate**	**0,00**	**0,00**	**0,00**	**0,00**

CODIFICA DEL PIANO DEI CONTI	DENOMINAZIONE VOCE del PIANO DEI CONTI	COMPETENZA		CASSA	
		PREVISIONI	RISULTATI	PREVISIONI	RISULTATI
E.5.02.08. 03.000	**Riscossione crediti di breve termine a tasso non agevolato da Cassa Depositi e prestiti**	**0,00**	**0,00**	**0,00**	**0,00**
E.5.02.08. 99.000	**Riscossione crediti di breve termine a tasso non agevolato da altre Imprese**	**0,00**	**0,00**	**0,00**	**0,00**
E.5.02. 09.00.000	**Riscossione crediti di breve termine a tasso non agevolato da Istituzioni Sociali Private**	**0,00**	**0,00**	**0,00**	**0,00**
E.5.02.09. 01.000	**Riscossione crediti di breve termine a tasso non agevolato da Istituzioni Sociali Private**	**0,00**	**0,00**	**0,00**	**0,00**
E.5.02. 10.00.000	**Riscossione crediti di breve termine a tasso non agevolato dall'Unione Europea e dal Resto del Mondo**	**0,00**	**0,00**	**0,00**	**0,00**
E.5.02.10. 01.000	**Riscossione crediti di breve termine a tasso non agevolato dall'Unione Europea**	**0,00**	**0,00**	**0,00**	**0,00**
E.5.02.10. 02.000	**Riscossione crediti di breve termine a tasso non agevolato dal Resto del Mondo**	**0,00**	**0,00**	**0,00**	**0,00**
E.5. 03.00.00.000	**Riscossione crediti di medio-lungo termine**	**0,00**	**0,00**	**0,00**	**0,00**
E.5.03. 01.00.000	**Riscossione crediti di medio-lungo termine a tasso agevolato da Amministrazioni Pubbliche**	**0,00**	**0,00**	**0,00**	**0,00**
E.5.03.01. 01.000	**Riscossione crediti di medio-lungo termine a tasso agevolato da Amministrazioni Centrali**	**0,00**	**0,00**	**0,00**	**0,00**
E.5.03.01. 02.000	**Riscossione crediti di medio-lungo termine a tasso agevolato da Amministrazioni Locali**	**0,00**	**0,00**	**0,00**	**0,00**
E.5.03.01. 03.000	**Riscossione crediti di medio-lungo termine a tasso agevolato da Enti di Previdenza**	**0,00**	**0,00**	**0,00**	**0,00**
E.5.03.01. 04.000	**Riscossione crediti di medio-lungo termine a tasso agevolato da organismi interni e/o unità locali della amministrazione**	**0,00**	**0,00**	**0,00**	**0,00**
E.5.03. 02.00.000	**Riscossione crediti di medio-lungo termine a tasso agevolato da Famiglie**	**0,00**	**0,00**	**0,00**	**0,00**
E.5.03.02. 01.000	**Riscossione crediti di medio-lungo termine a tasso agevolato da Famiglie**	**0,00**	**0,00**	**0,00**	**0,00**
E.5.03. 03.00.000	**Riscossione crediti di medio-lungo termine a tasso agevolato da Imprese**	**0,00**	**0,00**	**0,00**	**0,00**
E.5.03.03. 01.000	**Riscossione crediti di medio-lungo termine a tasso agevolato da imprese controllate**	**0,00**	**0,00**	**0,00**	**0,00**
E.5.03.03. 02.000	**Riscossione crediti di medio-lungo termine a tasso agevolato da altre imprese partecipate**	**0,00**	**0,00**	**0,00**	**0,00**
E.5.03.03. 03.000	**Riscossione crediti di medio-lungo termine a tasso agevolato da Cassa Depositi e Prestiti**	**0,00**	**0,00**	**0,00**	**0,00**
E.5.03.03. 99.000	**Riscossione crediti di medio-lungo termine a tasso agevolato da altre Imprese**	**0,00**	**0,00**	**0,00**	**0,00**
E.5.03. 04.00.000	**Riscossione crediti di medio-lungo termine a tasso agevolato da Istituzioni Sociali Private**	**0,00**	**0,00**	**0,00**	**0,00**
E.5.03.04. 01.000	**Riscossione crediti di medio-lungo termine a tasso agevolato da Istituzioni Sociali Private**	**0,00**	**0,00**	**0,00**	**0,00**
E.5.03. 05.00.000	**Riscossione crediti di medio-lungo termine a tasso agevolato dall'Unione Europea e dal Resto del Mondo**	**0,00**	**0,00**	**0,00**	**0,00**
E.5.03.05. 01.000	**Riscossione crediti di medio-lungo termine a tasso agevolato dall'Unione Europea**	**0,00**	**0,00**	**0,00**	**0,00**
E.5.03.05. 02.000	**Riscossione crediti di medio-lungo termine a tasso agevolato dal Resto del Mondo**	**0,00**	**0,00**	**0,00**	**0,00**
E.5.03. 06.00.000	**Riscossione crediti di medio-lungo termine a tasso non agevolato da Amministrazione Pubbliche**	**0,00**	**0,00**	**0,00**	**0,00**

CODIFICA DEL PIANO DEI CONTI	DENOMINAZIONE VOCE del PIANO DEI CONTI	COMPETENZA		CASSA	
		PREVISIONI	RISULTATI	PREVISIONI	RISULTATI
E.5.03.06. 01.000	**Riscossione crediti di medio-lungo termine a tasso non agevolato da Amministrazioni Centrali**	**0,00**	**0,00**	**0,00**	**0,00**
E.5.03.06. 02.000	**Riscossione crediti di medio-lungo termine a tasso non agevolato da Amministrazioni Locali**	**0,00**	**0,00**	**0,00**	**0,00**
E.5.03.06. 03.000	**Riscossione crediti di medio-lungo termine a tasso non agevolato da Enti di Previdenza**	**0,00**	**0,00**	**0,00**	**0,00**
E.5.03.06. 04.000	**Riscossione crediti di medio-lungo termine a tasso non agevolato da organismi interni e/o unità locali della amministrazione**	**0,00**	**0,00**	**0,00**	**0,00**
E.5.03. 07.00.000	**Riscossione crediti di medio-lungo termine a tasso non agevolato da Famiglie**	**0,00**	**0,00**	**0,00**	**0,00**
E.5.03.07. 01.000	**Riscossione crediti di medio-lungo termine a tasso non agevolato da Famiglie**	**0,00**	**0,00**	**0,00**	**0,00**
E.5.03. 08.00.000	**Riscossione crediti di medio-lungo termine a tasso non agevolato da Imprese**	**0,00**	**0,00**	**0,00**	**0,00**
E.5.03.08. 01.000	**Riscossione crediti di medio-lungo termine a tasso non agevolato da imprese controllate**	**0,00**	**0,00**	**0,00**	**0,00**
E.5.03.08. 02.000	**Riscossione crediti di medio-lungo termine a tasso non agevolato da altre imprese partecipate**	**0,00**	**0,00**	**0,00**	**0,00**
E.5.03.08. 03.000	**Riscossione crediti di medio-lungo termine a tasso non agevolato da Cassa Depositi e Prestiti**	**0,00**	**0,00**	**0,00**	**0,00**
E.5.03.08. 99.000	**Riscossione crediti di medio-lungo termine a tasso non agevolato da altre Imprese**	**0,00**	**0,00**	**0,00**	**0,00**
E.5.03. 09.00.000	**Riscossione crediti di medio-lungo termine a tasso non agevolato da Istituzioni Sociali Private**	**0,00**	**0,00**	**0,00**	**0,00**
E.5.03.09. 01.000	**Riscossione crediti di medio-lungo termine a tasso non agevolato da Istituzioni Sociali Private**	**0,00**	**0,00**	**0,00**	**0,00**
E.5.03. 10.00.000	**Riscossione crediti di medio-lungo termine a tasso non agevolato dall'Unione Europea e dal Resto del Mondo**	**0,00**	**0,00**	**0,00**	**0,00**
E.5.03.10. 01.000	**Riscossione crediti di medio-lungo termine a tasso non agevolato dall'Unione Europea**	**0,00**	**0,00**	**0,00**	**0,00**
E.5.03.10. 02.000	**Riscossione crediti di medio-lungo termine a tasso non agevolato dal Resto del Mondo**	**0,00**	**0,00**	**0,00**	**0,00**
E.5.03. 11.00.000	**Riscossione crediti sorti a seguito di escussione di garanzie in favore di Amministrazioni Pubbliche**	**0,00**	**0,00**	**0,00**	**0,00**
E.5.03.11. 01.000	**Riscossione crediti sorti a seguito di escussione di garanzie in favore di Amministrazioni Centrali**	**0,00**	**0,00**	**0,00**	**0,00**
E.5.03.11. 02.000	**Riscossione crediti sorti a seguito di escussione di garanzie in favore di Amministrazioni Locali**	**0,00**	**0,00**	**0,00**	**0,00**
E.5.03.11. 03.000	**Riscossione crediti sorti a seguito di escussione di garanzie in favore di Enti di Previdenza**	**0,00**	**0,00**	**0,00**	**0,00**
E.5.03. 12.00.000	**Riscossione crediti sorti a seguito di escussione di garanzie in favore di Famiglie**	**0,00**	**0,00**	**0,00**	**0,00**
E.5.03.12. 01.000	**Riscossione crediti sorti a seguito di escussione di garanzie in favore di Famiglie**	**0,00**	**0,00**	**0,00**	**0,00**
E.5.03. 13.00.000	**Riscossione crediti sorti a seguito di escussione di garanzie in favore di Imprese**	**0,00**	**0,00**	**0,00**	**0,00**
E.5.03.13. 01.000	**Riscossione crediti sorti a seguito di escussione di garanzie in favore di imprese controllate**	**0,00**	**0,00**	**0,00**	**0,00**
E.5.03.13. 02.000	**Riscossione crediti sorti a seguito di escussione di garanzie in favore di altre imprese partecipate**	**0,00**	**0,00**	**0,00**	**0,00**

CODIFICA DEL PIANO DEI CONTI	DENOMINAZIONE VOCE del PIANO DEI CONTI	COMPETENZA		CASSA	
		PREVISIONI	RISULTATI	PREVISIONI	RISULTATI
E.5.03.13. 03.000	**Riscossione crediti sorti a seguito di escussione di garanzie in favore della Cassa Depositi e Prestiti - SPA**	**0,00**	**0,00**	**0,00**	**0,00**
E.5.03.13. 99.000	**Riscossione crediti sorti a seguito di escussione di garanzie in favore di altre Imprese**	**0,00**	**0,00**	**0,00**	**0,00**
E.5.03. 14.00.000	**Riscossione crediti sorti a seguito di escussione di garanzie in favore di Istituzioni Sociali Private**	**0,00**	**0,00**	**0,00**	**0,00**
E.5.03.14. 01.000	**Riscossione crediti sorti a seguito di escussione di garanzie in favore di Istituzioni Sociali Private**	**0,00**	**0,00**	**0,00**	**0,00**
E.5.03. 15.00.000	**Riscossione crediti sorti a seguito di escussione di garanzie in favore dell'Unione Europea e del Resto del Mondo**	**0,00**	**0,00**	**0,00**	**0,00**
E.5.03.15. 01.000	**Riscossione crediti sorti a seguito di escussione di garanzie in favore dell'Unione Europea**	**0,00**	**0,00**	**0,00**	**0,00**
E.5.03.15. 02.000	**Riscossione crediti sorti a seguito di escussione di garanzie in favore del Resto del Mondo**	**0,00**	**0,00**	**0,00**	**0,00**
E.5. 04.00.00.000	**Altre entrate per riduzione di attività finanziarie**	**0,00**	**0,00**	**0,00**	**0,00**
E.5.04. 01.00.000	**Altre entrate per riduzione di altre attività finanziarie verso Amministrazioni Pubbliche**	**0,00**	**0,00**	**0,00**	**0,00**
E.5.04.01. 01.000	**Altre entrate per riduzione di altre attività finanziarie verso Amministrazioni Centrali**	**0,00**	**0,00**	**0,00**	**0,00**
E.5.04.01. 02.000	**Altre entrate per riduzione di altre attività finanziarie verso Amministrazioni Locali**	**0,00**	**0,00**	**0,00**	**0,00**
E.5.04.01. 03.000	**Altre entrate per riduzione di altre attività finanziarie verso Enti di Previdenza**	**0,00**	**0,00**	**0,00**	**0,00**
E.5.04. 02.00.000	**Altre entrate per riduzione di altre attività finanziarie verso Famiglie**	**0,00**	**0,00**	**0,00**	**0,00**
E.5.04.02. 01.000	**Altre entrate per riduzione di altre attività finanziarie verso Famiglie**	**0,00**	**0,00**	**0,00**	**0,00**
E.5.04. 03.00.000	**Altre entrate per riduzione di altre attività finanziarie verso Imprese**	**0,00**	**0,00**	**0,00**	**0,00**
E.5.04.03. 01.000	**Altre entrate per riduzione di altre attività finanziarie verso imprese controllate**	**0,00**	**0,00**	**0,00**	**0,00**
E.5.04.03. 02.000	**Altre entrate per riduzione di altre attività finanziarie verso altre imprese partecipate**	**0,00**	**0,00**	**0,00**	**0,00**
E.5.04.03. 03.000	**Altre entrate per riduzione di altre attività finanziarie verso Cassa Depositi e Prestiti**	**0,00**	**0,00**	**0,00**	**0,00**
E.5.04.03. 99.000	**Altre entrate per riduzione di altre attività finanziarie verso altre Imprese**	**0,00**	**0,00**	**0,00**	**0,00**
E.5.04. 04.00.000	**Altre entrate per riduzione di altre attività finanziarie verso Istituzioni Sociali Private**	**0,00**	**0,00**	**0,00**	**0,00**
E.5.04.04. 01.000	**Altre entrate per riduzione di altre attività finanziarie verso Istituzioni Sociali Private**	**0,00**	**0,00**	**0,00**	**0,00**
E.5.04. 05.00.000	**Altre entrate per riduzione di altre attività finanziarie verso Unione Europea e Resto del Mondo**	**0,00**	**0,00**	**0,00**	**0,00**
E.5.04.05. 01.000	**Altre entrate per riduzione di altre attività finanziarie verso Unione Europea**	**0,00**	**0,00**	**0,00**	**0,00**
E.5.04.05. 02.000	**Altre entrate per riduzione di altre attività finanziarie verso Resto del Mondo**	**0,00**	**0,00**	**0,00**	**0,00**
E.5.04. 06.00.000	**Prelievi dai conti di tesoreria statale diversi dalla Tesoreria Unica**	**0,00**	**0,00**	**0,00**	**0,00**
E.5.04.06. 01.000	**Prelievi dai conti di tesoreria statale diversi dalla Tesoreria Unica**	**0,00**	**0,00**	**0,00**	**0,00**

CODIFICA DEL PIANO DEI CONTI	DENOMINAZIONE VOCE del PIANO DEI CONTI	COMPETENZA		CASSA	
		PREVISIONI	RISULTATI	PREVISIONI	RISULTATI
E.5.04. 07.00.000	**Prelievi da depositi bancari**	**0,00**	**0,00**	**0,00**	**0,00**
E.5.04.07. 01.000	**Prelievi da depositi bancari**	**0,00**	**0,00**	**0,00**	**0,00**
E.5.04. 08.00.000	**Entrate da derivati di ammortamento**	**0,00**	**0,00**	**0,00**	**0,00**
E.5.04.08. 01.000	**Entrate da derivati di ammortamento**	**0,00**	**0,00**	**0,00**	**0,00**
E.6.00.00.00.000	**Accensione Prestiti**	**0,00**	**0,00**	**0,00**	**0,00**
E.6. 01.00.00.000	**Emissione di titoli obbligazionari**	**0,00**	**0,00**	**0,00**	**0,00**
E.6.01. 01.00.000	**Emissioni titoli obbligazionari a breve termine**	**0,00**	**0,00**	**0,00**	**0,00**
E.6.01.01. 01.000	**Emissione di titoli obbligazionari a breve termine in valuta domestica**	**0,00**	**0,00**	**0,00**	**0,00**
E.6.01.01. 02.000	**Emissione di titoli obbligazionari a breve termine in valuta estera**	**0,00**	**0,00**	**0,00**	**0,00**
E.6.01. 02.00.000	**Emissioni titoli obbligazionari a medio-lungo termine**	**0,00**	**0,00**	**0,00**	**0,00**
E.6.01.02. 01.000	**Emissione di titoli obbligazionari a medio-lungo termine in valuta domestica**	**0,00**	**0,00**	**0,00**	**0,00**
E.6.01.02. 02.000	**Emissione di titoli obbligazionari a medio-lungo termine in valuta estera**	**0,00**	**0,00**	**0,00**	**0,00**
E.6. 02.00.00.000	**Accensione prestiti a breve termine**	**0,00**	**0,00**	**0,00**	**0,00**
E.6.02. 01.00.000	**Finanziamenti a breve termine**	**0,00**	**0,00**	**0,00**	**0,00**
E.6.02.01. 01.000	**Finanziamenti a breve termine da Amministrazioni Centrali**	**0,00**	**0,00**	**0,00**	**0,00**
E.6.02.01. 02.000	**Finanziamenti a breve termine da Amministrazioni Locali**	**0,00**	**0,00**	**0,00**	**0,00**
E.6.02.01. 03.000	**Finanziamenti a breve termine da Enti previdenziali**	**0,00**	**0,00**	**0,00**	**0,00**
E.6.02.01. 04.000	**Finanziamenti a breve termine da Imprese**	**0,00**	**0,00**	**0,00**	**0,00**
E.6.02.01. 99.000	**Finanziamenti a breve termine da altri soggetti**	**0,00**	**0,00**	**0,00**	**0,00**
E.6.02. 02.00.000	**Anticipazioni**	**0,00**	**0,00**	**0,00**	**0,00**
E.6.02.02. 01.000	**Anticipazioni a titolo oneroso**	**0,00**	**0,00**	**0,00**	**0,00**
E.6.02.02. 02.000	**Anticipazioni a titolo non oneroso**	**0,00**	**0,00**	**0,00**	**0,00**
E.6. 03.00.00.000	**Accensione mutui e altri finanziamenti a medio lungo termine**	**0,00**	**0,00**	**0,00**	**0,00**
E.6.03. 01.00.000	**Finanziamenti a medio lungo termine**	**0,00**	**0,00**	**0,00**	**0,00**
E.6.03.01. 01.000	**Accensione mutui e altri finanziamenti a medio lungo termine da Amministrazioni Centrali**	**0,00**	**0,00**	**0,00**	**0,00**
E.6.03.01. 02.000	**Accensione mutui e altri finanziamenti a medio lungo termine da Amministrazioni Locali**	**0,00**	**0,00**	**0,00**	**0,00**
E.6.03.01. 03.000	**Accensione mutui e altri finanziamenti a medio lungo termine da Enti previdenziali**	**0,00**	**0,00**	**0,00**	**0,00**

CODIFICA DEL PIANO DEI CONTI	DENOMINAZIONE VOCE del PIANO DEI CONTI	COMPETENZA		CASSA	
		PREVISIONI	RISULTATI	PREVISIONI	RISULTATI
E.6.03.01. 04.000	**Accensione mutui e altri finanziamenti a medio lungo termine da Imprese**	**0,00**	**0,00**	**0,00**	**0,00**
E.6.03.01. 05.000	**Accensione mutui e altri finanziamenti a medio lungo termine da altri soggetti con controparte residente**	**0,00**	**0,00**	**0,00**	**0,00**
E.6.03.01. 06.000	**Accensione mutui e altri finanziamenti a medio lungo termine da altri soggetti con controparte non residente**	**0,00**	**0,00**	**0,00**	**0,00**
E.6.03. 02.00.000	**Accensione prestiti da attualizzazione Contributi Pluriennali**	**0,00**	**0,00**	**0,00**	**0,00**
E.6.03.02. 01.000	**Accensione prestiti da attualizzazione Contributi Pluriennali**	**0,00**	**0,00**	**0,00**	**0,00**
E.6.03. 03.00.000	**Accensione prestiti a seguito di escussione di garanzie**	**0,00**	**0,00**	**0,00**	**0,00**
E.6.03.03. 01.000	**Accensione prestiti concessi da Amministrazioni centrali a seguito di escussione di garanzie**	**0,00**	**0,00**	**0,00**	**0,00**
E.6.03.03. 02.000	**Accensione prestiti concessi da Amministrazioni locali assunti a seguito di escussione di garanzie**	**0,00**	**0,00**	**0,00**	**0,00**
E.6.03.03. 03.000	**Accensione prestiti concessi da enti di previdenza a seguito di escussione di garanzie**	**0,00**	**0,00**	**0,00**	**0,00**
E.6.03.03. 04.000	**Accensione prestiti concessi da imprese a seguito di escussione di garanzie**	**0,00**	**0,00**	**0,00**	**0,00**
E.6.03.03. 99.000	**Accensione prestiti concessi da altri soggetti a seguito di escussione di garanzie**	**0,00**	**0,00**	**0,00**	**0,00**
E.6. 04.00.00.000	**Altre forme di indebitamento**	**0,00**	**0,00**	**0,00**	**0,00**
E.6.04. 01.00.000	**Accensione prestiti - Buoni postali**	**0,00**	**0,00**	**0,00**	**0,00**
E.6.04.01. 01.000	**Accensione prestiti - Buoni postali**	**0,00**	**0,00**	**0,00**	**0,00**
E.6.04. 02.00.000	**Accensione Prestiti - Leasing finanziario**	**0,00**	**0,00**	**0,00**	**0,00**
E.6.04.02. 01.000	**Accensione Prestiti - Leasing finanziario**	**0,00**	**0,00**	**0,00**	**0,00**
E.6.04. 03.00.000	**Accensione Prestiti - Operazioni di cartolarizzazione**	**0,00**	**0,00**	**0,00**	**0,00**
E.6.04.03. 01.000	**Accensione Prestiti - Operazioni di cartolarizzazione finanziaria**	**0,00**	**0,00**	**0,00**	**0,00**
E.6.04.03. 02.000	**Accensione Prestiti - Operazioni di cartolarizzazione immobiliare**	**0,00**	**0,00**	**0,00**	**0,00**
E.6.04. 04.00.000	**Accensione Prestiti - Derivati**	**0,00**	**0,00**	**0,00**	**0,00**
E.6.04.04. 01.000	**Accensione Prestiti - Derivati**	**0,00**	**0,00**	**0,00**	**0,00**
E.6. 05.00.00.000	**Entrate da destinare al Fondo di ammortamento titoli**	**0,00**	**0,00**	**0,00**	**0,00**
E.6.05. 01.00.000	**Erogazioni liberali a favore del Fondo per l'ammortamento dei titoli di Stato**	**0,00**	**0,00**	**0,00**	**0,00**
E.6.05.01. 01.000	**Erogazioni liberali a favore del Fondo per l'ammortamento dei titoli di Stato**	**0,00**	**0,00**	**0,00**	**0,00**
E.6.05. 02.00.000	**Altre entrate da destinare al Fondo di ammortamento titoli**	**0,00**	**0,00**	**0,00**	**0,00**
E.6.05.02. 01.000	**Altre entrate da destinare al Fondo di ammortamento titoli**	**0,00**	**0,00**	**0,00**	**0,00**

CODIFICA DEL PIANO DEI CONTI	DENOMINAZIONE VOCE del PIANO DEI CONTI	COMPETENZA		CASSA	
		PREVISIONI	RISULTATI	PREVISIONI	RISULTATI
E.7.00.00.00.000	**Anticipazioni da istituto tesoriere/cassiere**	**0,00**	**0,00**	**0,00**	**0,00**
E.7.01.00.00.000	**Anticipazioni da istituto tesoriere/cassiere**	**0,00**	**0,00**	**0,00**	**0,00**
E.7.01.01.00.000	**Anticipazioni da istituto tesoriere/cassiere**	**0,00**	**0,00**	**0,00**	**0,00**
E.7.01.01.01.000	**Anticipazioni da istituto tesoriere/cassiere**	**0,00**	**0,00**	**0,00**	**0,00**
E.8.00.00.00.000	**Premi di emissione di titoli emessi dall'amministrazione**	**0,00**	**0,00**	**0,00**	**0,00**
E.8.01.00.00.000	**Premi di emissione di titoli emessi dall'amministrazione**	**0,00**	**0,00**	**0,00**	**0,00**
E.8.01.01.00.000	**Premi di emissione di titoli emessi dall'amministrazione**	**0,00**	**0,00**	**0,00**	**0,00**
E.8.01.01.01.000	**Premi di emissione di titoli emessi dall'amministrazione**	**0,00**	**0,00**	**0,00**	**0,00**
E.9.00.00.00.000	**Entrate per conto terzi e partite di giro**	**2.002.780,00**	**1.476.997,90**	**2.002.780,00**	**1.476.815,39**
E.9.01.00.00.000	**Entrate per partite di giro**	**2.002.780,00**	**1.413.730,82**	**2.002.780,00**	**1.413.548,31**
E.9.01.01.00.000	**Altre ritenute**	**815.480,00**	**1.342.889,98**	**815.480,00**	**1.342.707,47**
E.9.01.01.01.000	**Ritenuta del 4% sui contributi pubblici**	**0,00**	**0,00**	**0,00**	**0,00**
E.9.01.01.02.000	**Ritenute per scissione contabile IVA (split payment)**	**550.000,00**	**379.907,56**	**550.000,00**	**379.907,56**
E.9.01.01.99.000	**Altre ritenute n.a.c.**	**265.480,00**	**962.982,42**	**265.480,00**	**962.799,91**
E.9.01.02.00.000	**Ritenute su redditi da lavoro dipendente**	**1.080.000,00**	**0,00**	**1.080.000,00**	**0,00**
E.9.01.02.01.000	**Ritenute erariali su redditi da lavoro dipendente per conto terzi**	**1.080.000,00**	**0,00**	**1.080.000,00**	**0,00**
E.9.01.02.02.000	**Ritenute previdenziali e assistenziali su redditi da lavoro dipendente per conto terzi**	**0,00**	**0,00**	**0,00**	**0,00**
E.9.01.02.99.000	**Altre ritenute al personale dipendente per conto di terzi**	**0,00**	**0,00**	**0,00**	**0,00**
E.9.01.03.00.000	**Ritenute su redditi da lavoro autonomo**	**30.000,00**	**0,00**	**30.000,00**	**0,00**
E.9.01.03.01.000	**Ritenute erariali su redditi da lavoro autonomo per conto terzi**	**30.000,00**	**0,00**	**30.000,00**	**0,00**
E.9.01.03.02.000	**Ritenute previdenziali e assistenziali su redditi da lavoro autonomo per conto terzi**	**0,00**	**0,00**	**0,00**	**0,00**
E.9.01.03.99.000	**Altre ritenute al personale con contratto di lavoro autonomo per conto di terzi**	**0,00**	**0,00**	**0,00**	**0,00**
E.9.01.04.00.000	**Finanziamento della gestione sanitaria dalla gestione ordinaria della Regione**	**0,00**	**0,00**	**0,00**	**0,00**
E.9.01.04.01.000	**Finanziamento regionale aggiuntivo sanità - per equilibri di sistema**	**0,00**	**0,00**	**0,00**	**0,00**
E.9.01.04.02.000	**Finanziamento regionale aggiuntivo sanità - quota manovra per equilibri di sistema**	**0,00**	**0,00**	**0,00**	**0,00**
E.9.01.04.99.000	**Finanziamento regionale aggiuntivo sanità n.a.c.**	**0,00**	**0,00**	**0,00**	**0,00**
E.9.01.99.00.000	**Altre entrate per partite di giro**	**77.300,00**	**70.840,84**	**77.300,00**	**70.840,84**

CODIFICA DEL PIANO DEI CONTI	DENOMINAZIONE VOCE del PIANO DEI CONTI	COMPETENZA		CASSA	
		PREVISIONI	RISULTATI	PREVISIONI	RISULTATI
E.9.01.99. 01.000	**Entrate a seguito di spese non andate a buon fine**	**0,00**	**0,00**	**0,00**	**0,00**
E.9.01.99. 02.000	**Anticipazioni sanità della tesoreria statale**	**0,00**	**0,00**	**0,00**	**0,00**
E.9.01.99. 03.000	**Rimborso di fondi economali e carte aziendali**	**60.000,00**	**60.000,00**	**60.000,00**	**60.000,00**
E.9.01.99. 04.000	**Reintegro disponibilità dal conto sanità al conto non sanità della Regione**	**0,00**	**0,00**	**0,00**	**0,00**
E.9.01.99.05. 000	Reintegro disponibilità dal conto non sanità al conto sanità della Regione	0,00	0,00	0,00	0,00
E.9.01.99. 06.000	**Entrate derivanti dalla gestione degli incassi vincolati degli enti locali**	**0,00**	**0,00**	**0,00**	**0,00**
E.9.01.99. 99.000	**Altre entrate per partite di giro diverse**	**17.300,00**	**10.840,84**	**17.300,00**	**10.840,84**
E.9. 02.00.00.000	**Entrate per conto terzi**	**0,00**	**63.267,08**	**0,00**	**63.267,08**
E.9.02. 01.00.000	**Rimborsi per acquisto di beni e servizi per conto terzi**	**0,00**	**0,00**	**0,00**	**0,00**
E.9.02.01. 01.000	**Rimborso per acquisti di beni per conto di terzi**	**0,00**	**0,00**	**0,00**	**0,00**
E.9.02.01. 02.000	**Rimborso per acquisto di servizi per conto di terzi**	**0,00**	**0,00**	**0,00**	**0,00**
E.9.02. 02.00.000	**Trasferimenti da Amministrazioni pubbliche per operazioni conto terzi**	**0,00**	**0,00**	**0,00**	**0,00**
E.9.02.02. 01.000	**Trasferimenti da Amministrazioni Centrali per operazioni conto terzi**	**0,00**	**0,00**	**0,00**	**0,00**
E.9.02.02. 02.000	**Trasferimenti da Amministrazioni Locali per operazioni conto terzi**	**0,00**	**0,00**	**0,00**	**0,00**
E.9.02.02. 03.000	**Trasferimenti da Enti di Previdenza per operazioni conto terzi**	**0,00**	**0,00**	**0,00**	**0,00**
E.9.02. 03.00.000	**Trasferimenti da altri settori per operazioni conto terzi**	**0,00**	**0,00**	**0,00**	**0,00**
E.9.02.03. 01.000	**Trasferimenti da Famiglie per operazioni conto terzi**	**0,00**	**0,00**	**0,00**	**0,00**
E.9.02.03. 02.000	**Trasferimenti da Imprese per operazioni conto terzi**	**0,00**	**0,00**	**0,00**	**0,00**
E.9.02.03. 03.000	**Trasferimenti da Istituzioni Sociali Private per operazioni conto terzi**	**0,00**	**0,00**	**0,00**	**0,00**
E.9.02.03. 04.000	**Trasferimenti dall'Unione Europea e dal Resto del Mondo per operazioni conto terzi**	**0,00**	**0,00**	**0,00**	**0,00**
E.9.02. 04.00.000	**Depositi di/presso terzi**	**0,00**	**0,00**	**0,00**	**0,00**
E.9.02.04. 01.000	**Costituzione di depositi cauzionali o contrattuali di terzi**	**0,00**	**0,00**	**0,00**	**0,00**
E.9.02.04. 02.000	**Restituzione di depositi cauzionali o contrattuali presso terzi**	**0,00**	**0,00**	**0,00**	**0,00**
E.9.02. 05.00.000	**Riscossione imposte e tributi per conto terzi**	**0,00**	**47.787,08**	**0,00**	**47.787,08**
E.9.02.05. 01.000	**Riscossione di imposte di natura corrente per conto di terzi**	**0,00**	**47.787,08**	**0,00**	**47.787,08**
E.9.02.05. 02.000	**Riscossione di imposte in conto capitale per conto di terzi**	**0,00**	**0,00**	**0,00**	**0,00**
E.9.02. 99.00.000	**Altre entrate per conto terzi**	**0,00**	**15.480,00**	**0,00**	**15.480,00**

CODIFICA DEL PIANO DEI CONTI	DENOMINAZIONE VOCE del PIANO DEI CONTI	COMPETENZA		CASSA	
		PREVISIONI	RISULTATI	PREVISIONI	RISULTATI
E.9.02.99. 99.000	**Altre entrate per conto terzi**	**0,00**	**15.480,00**	**0,00**	**15.480,00**

CODIFICA DEL PIANO DEI CONTI	DENOMINAZIONE VOCE del PIANO DEI CONTI	COMPETENZA		CASSA	
		PREVISIONI	RISULTATI	PREVISIONI	RISULTATI
	SPESE	11.402.416,78	10.345.377,29	11.402.416,78	10.416.411,58
U.1.00.00.00.000	**Spese correnti**	**9.166.636,78**	**8.648.208,67**	**9.112.236,78**	**8.664.160,19**
U.1.01.00.00.000	**Redditi da lavoro dipendente**	**0,00**	**0,00**	**0,00**	**0,00**
U.1.01.01.00.000	**Retribuzioni lorde**	**0,00**	**0,00**	**0,00**	**0,00**
U.1.01.01.01.000	**Retribuzioni in denaro**	**0,00**	**0,00**	**0,00**	**0,00**
U.1.01.01.02.000	**Altre spese per il personale**	**0,00**	**0,00**	**0,00**	**0,00**
U.1.01.02.00.000	**Contributi sociali a carico dell'ente**	**0,00**	**0,00**	**0,00**	**0,00**
U.1.01.02.01.000	**Contributi sociali effettivi a carico dell'ente**	**0,00**	**0,00**	**0,00**	**0,00**
U.1.01.02.02.000	**Altri contributi sociali**	**0,00**	**0,00**	**0,00**	**0,00**
U.1.02.00.00.000	**Imposte e tasse a carico dell'ente**	**290.337,06**	**283.940,16**	**290.337,06**	**283.818,16**
U.1.02.01.00.000	**Imposte, tasse e proventi assimilati a carico dell'ente**	**290.337,06**	**283.940,16**	**290.337,06**	**283.818,16**
U.1.02.01.01.000	**Imposta regionale sulle attività produttive (IRAP)**	**235.237,06**	**231.291,53**	**235.237,06**	**231.291,53**
U.1.02.01.02.000	**Imposta di registro e di bollo**	**2.550,00**	**2.320,44**	**2.550,00**	**2.198,44**
U.1.02.01.03.000	**Imposta comunale sulla pubblicità e diritto sulle pubbliche affissioni**	**0,00**	**0,00**	**0,00**	**0,00**
U.1.02.01.04.000	**Tributo speciale per il deposito in discarica dei rifiuti solidi**	**0,00**	**0,00**	**0,00**	**0,00**
U.1.02.01.05.000	**Tributo funzione tutela e protezione ambiente**	**0,00**	**0,00**	**0,00**	**0,00**
U.1.02.01.06.000	**Tassa e/o tariffa smaltimento rifiuti solidi urbani**	**49.500,00**	**48.665,32**	**49.500,00**	**48.665,32**
U.1.02.01.07.000	**Tassa e/o canone occupazione spazi e aree pubbliche**	**0,00**	**0,00**	**0,00**	**0,00**
U.1.02.01.08.000	**Tassa sulle emissioni di anidride solforosa**	**0,00**	**0,00**	**0,00**	**0,00**
U.1.02.01.09.000	**Tassa di circolazione dei veicoli a motore (tassa automobilistica)**	**100,00**	**52,87**	**100,00**	**52,87**
U.1.02.01.10.000	**Imposta sul reddito delle persone giuridiche (ex IRPEG)**	**0,00**	**0,00**	**0,00**	**0,00**
U.1.02.01.11.000	**Imposta comunale sugli immobili (ICI)**	**0,00**	**0,00**	**0,00**	**0,00**
U.1.02.01.12.000	**Imposta Municipale Propria**	**0,00**	**0,00**	**0,00**	**0,00**
U.1.02.01.13.000	**Imposta sulle plusvalenze da cessione di attività finanziarie**	**0,00**	**0,00**	**0,00**	**0,00**
U.1.02.01.14.000	**Tributi sulle successioni e donazioni**	**0,00**	**0,00**	**0,00**	**0,00**
U.1.02.01.99.000	**Imposte, tasse e proventi assimilati a carico dell'ente n.a.c.**	**2.950,00**	**1.610,00**	**2.950,00**	**1.610,00**

CODIFICA DEL PIANO DEI CONTI	DENOMINAZIONE VOCE del PIANO DEI CONTI	COMPETENZA		CASSA	
		PREVISIONI	RISULTATI	PREVISIONI	RISULTATI
U.1.03.00.00.000	**Acquisto di beni e servizi**	**6.633.865,75**	**6.176.084,18**	**6.616.465,75**	**6.192.157,70**
U.1.03.01.00.000	**Acquisto di beni**	**143.505,00**	**123.749,37**	**142.945,00**	**86.110,74**
U.1.03.01.01.000	**Giornali, riviste e pubblicazioni**	**95.820,00**	**88.570,06**	**95.820,00**	**48.688,74**
U.1.03.01.02.000	**Altri beni di consumo**	**47.685,00**	**35.179,31**	**47.125,00**	**37.422,00**
U.1.03.01.03.000	**Flora e Fauna**	**0,00**	**0,00**	**0,00**	**0,00**
U.1.03.01.04.000	**Armi e materiale per usi militari, ordine pubblico, sicurezza**	**0,00**	**0,00**	**0,00**	**0,00**
U.1.03.01.05.000	**Medicinali e altri beni di consumo sanitario**	**0,00**	**0,00**	**0,00**	**0,00**
U.1.03.02.00.000	**Acquisto di servizi**	**6.490.360,75**	**6.052.334,81**	**6.473.520,75**	**6.106.046,96**
U.1.03.02.01.000	**Organi e incarichi istituzionali dell'amministrazione**	**3.867.540,75**	**3.839.126,85**	**3.867.540,75**	**3.836.024,45**
U.1.03.02.02.000	**Organizzazione eventi, pubblicità e servizi per trasferta**	**828.180,00**	**592.272,90**	**828.180,00**	**576.026,48**
U.1.03.02.03.000	**Aggi di riscossione**	**0,00**	**0,00**	**0,00**	**0,00**
U.1.03.02.04.000	**Acquisto di servizi per formazione e addestramento del personale dell'ente**	**20.000,00**	**2.608,40**	**20.000,00**	**2.608,40**
U.1.03.02.05.000	**Utenze e canoni**	**141.650,00**	**113.855,58**	**144.970,00**	**112.851,97**
U.1.03.02.06.000	**Canoni per Progetti in Partenariato Pubblico-Privato**	**0,00**	**0,00**	**0,00**	**0,00**
U.1.03.02.07.000	**Utilizzo di beni di terzi**	**481.400,00**	**471.750,54**	**475.773,30**	**473.784,81**
U.1.03.02.08.000	**Leasing operativo**	**0,00**	**0,00**	**0,00**	**0,00**
U.1.03.02.09.000	**Manutenzione ordinaria e riparazioni**	**58.990,00**	**38.345,08**	**56.907,00**	**42.487,66**
U.1.03.02.10.000	**Consulenze**	**15.000,00**	**2.000,00**	**18.139,70**	**5.139,70**
U.1.03.02.11.000	**Prestazioni professionali e specialistiche**	**15.000,00**	**10.494,64**	**10.100,00**	**18.479,69**
U.1.03.02.12.000	**Lavoro flessibile, quota LSU e acquisto di servizi da agenzie di lavoro interinale**	**0,00**	**0,00**	**0,00**	**0,00**
U.1.03.02.13.000	**Servizi ausiliari per il funzionamento dell'ente**	**113.400,00**	**80.157,13**	**113.910,00**	**87.871,18**
U.1.03.02.14.000	**Servizi di ristorazione**	**0,00**	**0,00**	**0,00**	**0,00**
U.1.03.02.15.000	**Contratti di servizio pubblico**	**0,00**	**0,00**	**0,00**	**0,00**
U.1.03.02.16.000	**Servizi amministrativi**	**5.000,00**	**2.695,76**	**5.000,00**	**2.531,25**
U.1.03.02.17.000	**Servizi finanziari**	**5.300,00**	**4.365,53**	**5.300,00**	**4.500,83**
U.1.03.02.18.000	**Servizi sanitari**	**0,00**	**0,00**	**0,00**	**0,00**
U.1.03.02.19.000	**Servizi informatici e di telecomunicazioni**	**910.000,00**	**830.054,12**	**900.000,00**	**878.421,80**

CODIFICA DEL PIANO DEI CONTI	DENOMINAZIONE VOCE del PIANO DEI CONTI	COMPETENZA		CASSA	
		PREVISIONI	RISULTATI	PREVISIONI	RISULTATI
U.1.03.02. 99.000	**Altri servizi**	**28.900,00**	**64.608,28**	**27.700,00**	**65.318,74**
U.1. 04.00.00.000	**Trasferimenti correnti**	**2.143.073,97**	**2.127.466,08**	**2.143.073,97**	**2.127.466,08**
U.1.04. 01.00.000	**Trasferimenti correnti a Amministrazioni Pubbliche**	**2.143.073,97**	**2.127.466,08**	**2.143.073,97**	**2.127.466,08**
U.1.04.01. 01.000	**Trasferimenti correnti a Amministrazioni Centrali**	**50.000,00**	**50.000,00**	**50.000,00**	**50.000,00**
U.1.04.01. 02.000	**Trasferimenti correnti a Amministrazioni Locali**	**355.445,30**	**355.445,30**	**355.445,30**	**355.445,30**
U.1.04.01. 03.000	**Trasferimenti correnti a Enti di Previdenza**	**35.000,00**	**31.482,24**	**35.000,00**	**31.482,24**
U.1.04.01. 04.000	**Trasferimenti correnti a organismi interni e/o unità locali della amministrazione**	**1.702.628,67**	**1.690.538,54**	**1.702.628,67**	**1.690.538,54**
U.1.04. 02.00.000	**Trasferimenti correnti a Famiglie**	**0,00**	**0,00**	**0,00**	**0,00**
U.1.04.02. 01.000	**Interventi previdenziali**	**0,00**	**0,00**	**0,00**	**0,00**
U.1.04.02. 02.000	**Interventi assistenziali**	**0,00**	**0,00**	**0,00**	**0,00**
U.1.04.02. 03.000	**Borse di studio, dottorati di ricerca e contratti di formazione specialistica area medica**	**0,00**	**0,00**	**0,00**	**0,00**
U.1.04.02. 04.000	**Trasferimenti correnti a famiglie per vincite**	**0,00**	**0,00**	**0,00**	**0,00**
U.1.04.02. 05.000	**Altri trasferimenti a famiglie**	**0,00**	**0,00**	**0,00**	**0,00**
U.1.04. 03.00.000	**Trasferimenti correnti a Imprese**	**0,00**	**0,00**	**0,00**	**0,00**
U.1.04.03. 01.000	**Trasferimenti correnti a imprese controllate**	**0,00**	**0,00**	**0,00**	**0,00**
U.1.04.03. 02.000	**Trasferimenti correnti a altre imprese partecipate**	**0,00**	**0,00**	**0,00**	**0,00**
U.1.04.03. 99.000	**Trasferimenti correnti a altre imprese**	**0,00**	**0,00**	**0,00**	**0,00**
U.1.04. 04.00.000	**Trasferimenti correnti a Istituzioni Sociali Private**	**0,00**	**0,00**	**0,00**	**0,00**
U.1.04.04. 01.000	**Trasferimenti correnti a Istituzioni Sociali Private**	**0,00**	**0,00**	**0,00**	**0,00**
U.1.04. 05.00.000	**Trasferimenti correnti versati all'Unione Europea e al Resto del Mondo**	**0,00**	**0,00**	**0,00**	**0,00**
U.1.04.05. 01.000	**Trasferimenti correnti alla UE - quota Risorse Proprie Tradizionali**	**0,00**	**0,00**	**0,00**	**0,00**
U.1.04.05. 02.000	**Trasferimenti correnti alla UE - quota Risorse IVA**	**0,00**	**0,00**	**0,00**	**0,00**
U.1.04.05. 03.000	**Trasferimenti correnti alla UE - quota Risorse RNL**	**0,00**	**0,00**	**0,00**	**0,00**
U.1.04.05. 04.000	**Trasferimenti correnti al Resto del Mondo**	**0,00**	**0,00**	**0,00**	**0,00**
U.1.04.05. 99.000	**Altri Trasferimenti correnti alla UE**	**0,00**	**0,00**	**0,00**	**0,00**
U.1. 05.00.00.000	**Trasferimenti di tributi**	**0,00**	**0,00**	**0,00**	**0,00**
U.1.05. 01.00.000	**Trasferimenti di tributi a titolo di devoluzioni**	**0,00**	**0,00**	**0,00**	**0,00**

CODIFICA DEL PIANO DEI CONTI	DENOMINAZIONE VOCE del PIANO DEI CONTI	COMPETENZA		CASSA	
		PREVISIONI	RISULTATI	PREVISIONI	RISULTATI
U.1.05.01. 01.000	**Imposta sul valore aggiunto (IVA) sugli scambi interni**	**0,00**	**0,00**	**0,00**	**0,00**
U.1.05.01. 02.000	**Imposta sul valore aggiunto (IVA) sulle importazioni**	**0,00**	**0,00**	**0,00**	**0,00**
U.1.05.01. 03.000	**Accisa sull'energia elettrica**	**0,00**	**0,00**	**0,00**	**0,00**
U.1.05.01. 04.000	**Accisa sui prodotti energetici**	**0,00**	**0,00**	**0,00**	**0,00**
U.1.05.01. 05.000	**Imposta di registro**	**0,00**	**0,00**	**0,00**	**0,00**
U.1.05.01. 06.000	**Imposta di bollo**	**0,00**	**0,00**	**0,00**	**0,00**
U.1.05.01. 07.000	**Imposta ipotecaria**	**0,00**	**0,00**	**0,00**	**0,00**
U.1.05.01. 08.000	**Accisa sull'alcool e le bevande alcoliche**	**0,00**	**0,00**	**0,00**	**0,00**
U.1.05.01. 09.000	**Accisa sui tabacchi**	**0,00**	**0,00**	**0,00**	**0,00**
U.1.05.01. 10.000	**Imposta di consumo su oli lubrificanti e bitumi di petrolio**	**0,00**	**0,00**	**0,00**	**0,00**
U.1.05.01. 11.000	**Imposta unica sui concorsi pronostici e sulle scommesse**	**0,00**	**0,00**	**0,00**	**0,00**
U.1.05.01. 12.000	**Proventi da lotto, lotterie e altri giochi**	**0,00**	**0,00**	**0,00**	**0,00**
U.1.05.01. 13.000	**Addizionale regionale sui canoni per le utenze di acque pubbliche**	**0,00**	**0,00**	**0,00**	**0,00**
U.1.05.01. 14.000	**Altre imposte sostitutive n.a.c.**	**0,00**	**0,00**	**0,00**	**0,00**
U.1.05.01. 15.000	**Ritenute sugli interessi e su altri redditi da capitale**	**0,00**	**0,00**	**0,00**	**0,00**
U.1.05.01. 16.000	**Ritenute e imposte sostitutive sugli utili distribuiti dalle società di capitali**	**0,00**	**0,00**	**0,00**	**0,00**
U.1.05.01. 17.000	**Altre ritenute n.a.c.**	**0,00**	**0,00**	**0,00**	**0,00**
U.1.05.01. 18.000	**Imposte sul reddito delle persone fisiche**	**0,00**	**0,00**	**0,00**	**0,00**
U.1.05.01. 19.000	**Imposte sul reddito delle società (ex IRPEG)**	**0,00**	**0,00**	**0,00**	**0,00**
U.1.05.01. 20.000	**Imposta sulle plusvalenze da cessione di attività finanziarie**	**0,00**	**0,00**	**0,00**	**0,00**
U.1.05.01. 21.000	**Imposte su assicurazione vita**	**0,00**	**0,00**	**0,00**	**0,00**
U.1.05.01. 99.000	**Altri tributi trasferiti a titolo di devoluzioni**	**0,00**	**0,00**	**0,00**	**0,00**
U.1.05. 02.00.000	**Compartecipazioni di tributi a Amministrazioni Locali non destinate al finanziamento della spesa sanitaria**	**0,00**	**0,00**	**0,00**	**0,00**
U.1.05.02. 01.000	**Compartecipazione IVA a Regioni - non Sanità**	**0,00**	**0,00**	**0,00**	**0,00**
U.1.05.02. 02.000	**Compartecipazione al bollo auto a Province**	**0,00**	**0,00**	**0,00**	**0,00**
U.1.05.02. 03.000	**Compartecipazione IVA a Comuni**	**0,00**	**0,00**	**0,00**	**0,00**

CODIFICA DEL PIANO DEI CONTI	DENOMINAZIONE VOCE del PIANO DEI CONTI	COMPETENZA		CASSA	
		PREVISIONI	RISULTATI	PREVISIONI	RISULTATI
U.1.05.02. 04.000	**Compartecipazione IRPEF ai Comuni**	**0,00**	**0,00**	**0,00**	**0,00**
U.1.05.02. 05.000	**Tributo provinciale deposito in discarica dei rifiuti solidi**	**0,00**	**0,00**	**0,00**	**0,00**
U.1.05.02. 97.000	**Altre compartecipazioni di imposte a Regioni non destinati al finanziamento della spesa sanitaria**	**0,00**	**0,00**	**0,00**	**0,00**
U.1.05.02. 98.000	**Altre compartecipazioni alle Province**	**0,00**	**0,00**	**0,00**	**0,00**
U.1.05.02. 99.000	**Altre compartecipazioni a Comuni**	**0,00**	**0,00**	**0,00**	**0,00**
U.1.05. 03.00.000	**Trasferimenti di tributi a Amministrazioni Locali per finanziamento spesa sanitaria**	**0,00**	**0,00**	**0,00**	**0,00**
U.1.05.03. 01.000	**Compartecipazione IVA - Sanità**	**0,00**	**0,00**	**0,00**	**0,00**
U.1.05.03. 99.000	**Altre compartecipazioni a titolo di finanziamento della spesa sanitaria**	**0,00**	**0,00**	**0,00**	**0,00**
U.1. 06.00.00.000	**Fondi perequativi**	**0,00**	**0,00**	**0,00**	**0,00**
U.1.06. 01.00.000	**Fondi perequativi**	**0,00**	**0,00**	**0,00**	**0,00**
U.1.06.01. 01.000	**Trasferimenti ad Amministrazioni Locali - Fondi perequativi**	**0,00**	**0,00**	**0,00**	**0,00**
U.1. 07.00.00.000	**Interessi passivi**	**510,00**	**501,08**	**510,00**	**501,08**
U.1.07. 01.00.000	**Interessi passivi su titoli obbligazionari a breve termine**	**0,00**	**0,00**	**0,00**	**0,00**
U.1.07.01. 01.000	**Interessi passivi su titoli obbligazionari a breve termine in valuta domestica**	**0,00**	**0,00**	**0,00**	**0,00**
U.1.07.01. 02.000	**Interessi passivi su titoli obbligazionari a breve termine in valuta estera**	**0,00**	**0,00**	**0,00**	**0,00**
U.1.07. 02.00.000	**Interessi passivi su titoli obbligazionari a medio-lungo termine**	**0,00**	**0,00**	**0,00**	**0,00**
U.1.07.02. 01.000	**Interessi passivi su titoli obbligazionari a medio-lungo termine in valuta domestica**	**0,00**	**0,00**	**0,00**	**0,00**
U.1.07.02. 02.000	**Interessi passivi su titoli obbligazionari a medio-lungo termine in valuta estera**	**0,00**	**0,00**	**0,00**	**0,00**
U.1.07. 03.00.000	**Interessi passivi su buoni postali**	**0,00**	**0,00**	**0,00**	**0,00**
U.1.07.03. 01.000	**Interessi passivi su buoni postali**	**0,00**	**0,00**	**0,00**	**0,00**
U.1.07. 04.00.000	**Interessi su finanziamenti a breve termine**	**0,00**	**0,00**	**0,00**	**0,00**
U.1.07.04. 01.000	**Interessi passivi a Amministrazioni Centrali su finanziamenti a breve termine**	**0,00**	**0,00**	**0,00**	**0,00**
U.1.07.04. 02.000	**Interessi passivi a Amministrazioni Locali su finanziamenti a breve termine**	**0,00**	**0,00**	**0,00**	**0,00**
U.1.07.04. 03.000	**Interessi passivi a Enti previdenziali su finanziamenti a breve termine**	**0,00**	**0,00**	**0,00**	**0,00**
U.1.07.04. 04.000	**Interessi passivi a Imprese su finanziamenti a breve termine**	**0,00**	**0,00**	**0,00**	**0,00**
U.1.07.04. 05.000	**Interessi passivi su finanziamenti a breve termine ad altri soggetti**	**0,00**	**0,00**	**0,00**	**0,00**
U.1.07. 05.00.000	**Interessi su Mutui e altri finanziamenti a medio lungo termine**	**0,00**	**0,00**	**0,00**	**0,00**

CODIFICA DEL PIANO DEI CONTI	DENOMINAZIONE VOCE del PIANO DEI CONTI	COMPETENZA		CASSA	
		PREVISIONI	RISULTATI	PREVISIONI	RISULTATI
U.1.07.05. 01.000	**Interessi passivi ad Amministrazioni Centrali su mutui e altri finanziamenti a medio lungo termine**	**0,00**	**0,00**	**0,00**	**0,00**
U.1.07.05. 02.000	**Interessi passivi a Amministrazioni Locali su mutui e altri finanziamenti a medio lungo termine**	**0,00**	**0,00**	**0,00**	**0,00**
U.1.07.05. 03.000	**Interessi passivi a Enti previdenziali su mutui e altri finanziamenti a medio lungo termine**	**0,00**	**0,00**	**0,00**	**0,00**
U.1.07.05. 04.000	**Interessi passivi su finanziamenti a medio lungo termine a Imprese**	**0,00**	**0,00**	**0,00**	**0,00**
U.1.07.05. 05.000	**Interessi passivi su mutui e altri finanziamenti a medio lungo termine ad altri soggetti**	**0,00**	**0,00**	**0,00**	**0,00**
U.1.07.05. 06.000	**Interessi passivi per Attualizzazione Contributi Pluriennali**	**0,00**	**0,00**	**0,00**	**0,00**
U.1.07. 06.00.000	**Altri interessi passivi**	**510,00**	**501,08**	**510,00**	**501,08**
U.1.07.06. 01.000	**Interessi su derivati**	**0,00**	**0,00**	**0,00**	**0,00**
U.1.07.06. 02.000	**Interessi di mora**	**510,00**	**501,08**	**510,00**	**501,08**
U.1.07.06. 03.000	**Interessi su conti della tesoreria dello Stato o di altre Amministrazioni pubbliche**	**0,00**	**0,00**	**0,00**	**0,00**
U.1.07.06. 04.000	**Interessi passivi su anticipazioni di tesoreria degli istituti tesorieri/cassieri**	**0,00**	**0,00**	**0,00**	**0,00**
U.1.07.06. 05.000	**Interessi passivi su operazioni di leasing finanziario**	**0,00**	**0,00**	**0,00**	**0,00**
U.1.07.06. 06.000	**Interessi passivi per operazioni di cartolarizzazione**	**0,00**	**0,00**	**0,00**	**0,00**
U.1.07.06. 99.000	**Altri interessi passivi diversi**	**0,00**	**0,00**	**0,00**	**0,00**
U.1. 08.00.00.000	**Altre spese per redditi da capitale**	**0,00**	**0,00**	**0,00**	**0,00**
U.1.08. 01.00.000	**Utili e avanzi distribuiti in uscita**	**0,00**	**0,00**	**0,00**	**0,00**
U.1.08.01. 01.000	**Utili e avanzi distribuiti a imprese controllate**	**0,00**	**0,00**	**0,00**	**0,00**
U.1.08.01. 02.000	**Utili e avanzi distribuiti a altre imprese partecipate**	**0,00**	**0,00**	**0,00**	**0,00**
U.1.08.01. 99.000	**Utili e avanzi distribuiti a altri soggetti**	**0,00**	**0,00**	**0,00**	**0,00**
U.1.08. 02.00.000	**Diritti reali di godimento e servitù onerose**	**0,00**	**0,00**	**0,00**	**0,00**
U.1.08.02. 01.000	**Diritti reali di godimento e servitù onerose**	**0,00**	**0,00**	**0,00**	**0,00**
U.1.08. 99.00.000	**Altre spese per redditi da capitale n.a.c.**	**0,00**	**0,00**	**0,00**	**0,00**
U.1.08.99. 01.000	**Oneri finanziari derivanti dalla estinzione anticipata di prestiti**	**0,00**	**0,00**	**0,00**	**0,00**
U.1.08.99. 99.000	**Altre spese per redditi da capitale n.a.c.**	**0,00**	**0,00**	**0,00**	**0,00**
U.1. 09.00.00.000	**Rimborsi e poste correttive delle entrate**	**0,00**	**0,00**	**0,00**	**0,00**
U.1.09. 01.00.000	**Rimborsi per spese di personale (comando, distacco, fuori ruolo, convenzioni, ecc.)**	**0,00**	**0,00**	**0,00**	**0,00**
U.1.09.01. 01.000	**Rimborsi per spese di personale (comando, distacco, fuori ruolo, convenzioni, ecc.)**	**0,00**	**0,00**	**0,00**	**0,00**

CODIFICA DEL PIANO DEI CONTI	DENOMINAZIONE VOCE del PIANO DEI CONTI	COMPETENZA		CASSA	
		PREVISIONI	RISULTATI	PREVISIONI	RISULTATI
U.1.09. 02.00.000	**Rimborsi di imposte in uscita**	**0,00**	**0,00**	**0,00**	**0,00**
U.1.09.02. 01.000	**Rimborsi di imposte e tasse di natura corrente**	**0,00**	**0,00**	**0,00**	**0,00**
U.1.09.02. 02.000	**Rimborsi di imposte in conto capitale in uscita**	**0,00**	**0,00**	**0,00**	**0,00**
U.1.09. 03.00.000	**Rimborsi di trasferimenti all'Unione Europea**	**0,00**	**0,00**	**0,00**	**0,00**
U.1.09.03. 01.000	**Rimborsi di trasferimenti all'Unione Europea**	**0,00**	**0,00**	**0,00**	**0,00**
U.1.09. 99.00.000	**Altri Rimborsi di parte corrente di somme non dovute o incassate in eccesso**	**0,00**	**0,00**	**0,00**	**0,00**
U.1.09.99. 01.000	**Rimborsi di parte corrente ad Amministrazioni Centrali di somme non dovute o incassate in eccesso**	**0,00**	**0,00**	**0,00**	**0,00**
U.1.09.99. 02.000	**Rimborsi di parte corrente ad Amministrazioni Locali di somme non dovute o incassate in eccesso**	**0,00**	**0,00**	**0,00**	**0,00**
U.1.09.99. 03.000	**Rimborsi di parte corrente a Enti Previdenziali di somme non dovute o incassate in eccesso**	**0,00**	**0,00**	**0,00**	**0,00**
U.1.09.99. 04.000	**Rimborsi di parte corrente a Famiglie di somme non dovute o incassate in eccesso**	**0,00**	**0,00**	**0,00**	**0,00**
U.1.09.99. 05.000	**Rimborsi di parte corrente a Imprese di somme non dovute o incassate in eccesso**	**0,00**	**0,00**	**0,00**	**0,00**
U.1.09.99. 06.000	**Rimborsi di parte corrente a Istituzioni Sociali Private di somme non dovute o incassate in eccesso**	**0,00**	**0,00**	**0,00**	**0,00**
U.1. 10.00.00.000	**Altre spese correnti**	**98.850,00**	**60.217,17**	**61.850,00**	**60.217,17**
U.1.10. 01.00.000	**Fondi di riserva e altri accantonamenti**	**37.000,00**	**0,00**	**0,00**	**0,00**
U.1.10.01. 01.000	**Fondo di riserva**	**37.000,00**	**0,00**	**0,00**	**0,00**
U.1.10.01. 02.000	**Fondo speciali**	**0,00**	**0,00**	**0,00**	**0,00**
U.1.10.01. 03.000	**Fondo crediti di dubbia e difficile esazione di parte corrente**	**0,00**	**0,00**	**0,00**	**0,00**
U.1.10.01. 04.000	**Fondo rinnovi contrattuali**	**0,00**	**0,00**	**0,00**	**0,00**
U.1.10.01. 99.000	**Altri fondi e accantonamenti**	**0,00**	**0,00**	**0,00**	**0,00**
U.1.10. 02.00.000	**Fondo pluriennale vincolato**	**0,00**	**0,00**	**0,00**	**0,00**
U.1.10.02. 01.000	**Fondo pluriennale vincolato**	**0,00**	**0,00**	**0,00**	**0,00**
U.1.10. 03.00.000	**Versamenti IVA a debito**	**0,00**	**0,00**	**0,00**	**0,00**
U.1.10.03. 01.000	**Versamenti IVA a debito per le gestioni commerciali**	**0,00**	**0,00**	**0,00**	**0,00**
U.1.10. 04.00.000	**Premi di assicurazione**	**57.450,00**	**55.822,32**	**57.450,00**	**55.822,32**
U.1.10.04. 01.000	**Premi di assicurazione contro i danni**	**9.074,69**	**8.250,00**	**9.074,69**	**8.250,00**
U.1.10.04. 99.000	**Altri premi di assicurazione n.a.c.**	**48.375,31**	**47.572,32**	**48.375,31**	**47.572,32**

CODIFICA DEL PIANO DEI CONTI	DENOMINAZIONE VOCE del PIANO DEI CONTI	COMPETENZA		CASSA	
		PREVISIONI	RISULTATI	PREVISIONI	RISULTATI
U.1.10. 05.00.000	**Spese dovute a sanzioni, risarcimenti e indennizzi**	**4.400,00**	**4.394,85**	**4.400,00**	**4.394,85**
U.1.10.05. 01.000	**Spese dovute a sanzioni**	**4.400,00**	**4.394,85**	**4.400,00**	**4.394,85**
U.1.10.05. 02.000	**Spese per risarcimento danni**	**0,00**	**0,00**	**0,00**	**0,00**
U.1.10.05. 03.000	**Spese per indennizzi**	**0,00**	**0,00**	**0,00**	**0,00**
U.1.10.05. 04.000	**Oneri da contenzioso**	**0,00**	**0,00**	**0,00**	**0,00**
U.1.10.05. 99.000	**Altre spese dovute per irregolarità e illeciti n.a.c.**	**0,00**	**0,00**	**0,00**	**0,00**
U.1.10. 99.00.000	**Altre spese correnti n.a.c.**	**0,00**	**0,00**	**0,00**	**0,00**
U.1.10.99. 99.000	**Altre spese correnti n.a.c.**	**0,00**	**0,00**	**0,00**	**0,00**
U.2.00.00.00.000	**Spese in conto capitale**	**233.000,00**	**220.170,72**	**287.400,00**	**274.821,59**
U.2. 01.00.00.000	**Tributi in conto capitale a carico dell'ente**	**0,00**	**0,00**	**0,00**	**0,00**
U.2.01. 01.00.000	**Tributi in conto capitale a carico dell'ente**	**0,00**	**0,00**	**0,00**	**0,00**
U.2.01.01.01. 000	Tributi in conto capitale a carico dell'ente	0,00	0,00	0,00	0,00
U.2.01. 99.00.000	**Altri tributi in conto capitale**	**0,00**	**0,00**	**0,00**	**0,00**
U.2.01.99. 01.000	**Altri tributi in conto capitale n.a.c.**	**0,00**	**0,00**	**0,00**	**0,00**
U.2. 02.00.00.000	**Investimenti fissi lordi e acquisto di terreni**	**233.000,00**	**220.170,72**	**287.400,00**	**274.821,59**
U.2.02. 01.00.000	**Beni materiali**	**100.990,00**	**88.166,72**	**171.108,80**	**160.568,59**
U.2.02.01. 01.000	**Mezzi di trasporto ad uso civile, di sicurezza e ordine pubblico**	**0,00**	**0,00**	**0,00**	**0,00**
U.2.02.01. 02.000	**Mezzi di trasporto ad uso militare**	**0,00**	**0,00**	**0,00**	**0,00**
U.2.02.01. 03.000	**Mobili e arredi**	**9.000,00**	**390,40**	**9.000,00**	**390,40**
U.2.02.01. 04.000	**Impianti e macchinari**	**0,00**	**0,00**	**0,00**	**0,00**
U.2.02.01. 05.000	**Attrezzature scientifiche e sanitarie**	**2.000,00**	**356,24**	**2.000,00**	**356,24**
U.2.02.01. 06.000	**Macchine per ufficio**	**0,00**	**0,00**	**0,00**	**0,00**
U.2.02.01. 07.000	**Hardware**	**89.990,00**	**87.420,08**	**160.108,80**	**159.821,95**
U.2.02.01. 08.000	**Armi**	**0,00**	**0,00**	**0,00**	**0,00**
U.2.02.01. 09.000	**Beni immobili**	**0,00**	**0,00**	**0,00**	**0,00**
U.2.02.01. 10.000	**Beni immobili di valore culturale, storico ed artistico**	**0,00**	**0,00**	**0,00**	**0,00**
U.2.02.01. 11.000	**Oggetti di valore**	**0,00**	**0,00**	**0,00**	**0,00**

CODIFICA DEL PIANO DEI CONTI	DENOMINAZIONE VOCE del PIANO DEI CONTI	COMPETENZA		CASSA	
		PREVISIONI	RISULTATI	PREVISIONI	RISULTATI
U.2.02.01. 99.000	**Altri beni materiali**	**0,00**	**0,00**	**0,00**	**0,00**
U.2.02. 02.00.000	**Terreni e beni materiali non prodotti**	**0,00**	**0,00**	**0,00**	**0,00**
U.2.02.02. 01.000	**Terreni**	**0,00**	**0,00**	**0,00**	**0,00**
U.2.02.02. 02.000	**Patrimonio naturale non prodotto**	**0,00**	**0,00**	**0,00**	**0,00**
U.2.02. 03.00.000	**Beni immateriali**	**132.010,00**	**132.004,00**	**116.291,20**	**114.253,00**
U.2.02.03. 01.000	**Avviamento**	**0,00**	**0,00**	**0,00**	**0,00**
U.2.02.03. 02.000	**Software**	**132.010,00**	**132.004,00**	**116.291,20**	**114.253,00**
U.2.02.03. 03.000	**Brevetti**	**0,00**	**0,00**	**0,00**	**0,00**
U.2.02.03. 04.000	**Opere dell'ingegno e Diritti d'autore**	**0,00**	**0,00**	**0,00**	**0,00**
U.2.02.03. 05.000	**Incarichi professionali per la realizzazione di investimenti**	**0,00**	**0,00**	**0,00**	**0,00**
U.2.02.03. 06.000	**Manutenzione straordinaria su beni di terzi**	**0,00**	**0,00**	**0,00**	**0,00**
U.2.02.03. 99.000	**Spese di investimento per beni immateriali n.a.c.**	**0,00**	**0,00**	**0,00**	**0,00**
U.2.02. 04.00.000	**Beni materiali acquisiti mediante operazioni di leasing finanziario**	**0,00**	**0,00**	**0,00**	**0,00**
U.2.02.04. 01.000	**Mezzi di trasporto ad uso civile, di sicurezza e ordine pubblico acquisiti mediante operazioni di leasing finanziario**	**0,00**	**0,00**	**0,00**	**0,00**
U.2.02.04. 02.000	**Mezzi di trasporto ad uso militare acquisiti mediante operazioni di leasing finanziario**	**0,00**	**0,00**	**0,00**	**0,00**
U.2.02.04. 03.000	**Mobili e arredi acquisiti mediante operazioni di leasing finanziario**	**0,00**	**0,00**	**0,00**	**0,00**
U.2.02.04. 04.000	**Impianti e macchinari acquisiti mediante operazioni di leasing finanziario**	**0,00**	**0,00**	**0,00**	**0,00**
U.2.02.04. 05.000	**Attrezzature scientifiche e sanitarie acquisite mediante operazioni di leasing finanziario**	**0,00**	**0,00**	**0,00**	**0,00**
U.2.02.04. 06.000	**Macchine per ufficio acquisite mediante operazioni di leasing finanziario**	**0,00**	**0,00**	**0,00**	**0,00**
U.2.02.04. 07.000	**Hardware acquisito mediante operazioni di leasing finanziario**	**0,00**	**0,00**	**0,00**	**0,00**
U.2.02.04. 08.000	**Armi acquisite mediante operazioni di leasing finanziario**	**0,00**	**0,00**	**0,00**	**0,00**
U.2.02.04. 09.000	**Beni immobili acquisiti mediante operazioni di leasing finanziario**	**0,00**	**0,00**	**0,00**	**0,00**
U.2.02.04. 10.000	**Oggetti di valore acquisiti mediante operazioni di leasing finanziario**	**0,00**	**0,00**	**0,00**	**0,00**
U.2.02.04. 99.000	**Altri beni materiali acquisiti mediante operazioni di leasing finanziario**	**0,00**	**0,00**	**0,00**	**0,00**
U.2.02. 05.00.000	**Terreni e beni materiali non prodotti acquisiti mediante operazioni di leasing finanziario**	**0,00**	**0,00**	**0,00**	**0,00**
U.2.02.05. 01.000	**Terreni acquisiti mediante operazioni di leasing finanziario**	**0,00**	**0,00**	**0,00**	**0,00**

CODIFICA DEL PIANO DEI CONTI	DENOMINAZIONE VOCE del PIANO DEI CONTI	COMPETENZA		CASSA	
		PREVISIONI	RISULTATI	PREVISIONI	RISULTATI
U.2.02. 06.00.000	**Beni immateriali acquisiti mediante operazioni di leasing finanziario**	**0,00**	**0,00**	**0,00**	**0,00**
U.2.02.06. 01.000	**Software acquisito mediante operazioni di leasing finanziario**	**0,00**	**0,00**	**0,00**	**0,00**
U.2.02.06. 02.000	**Brevetti acquisiti mediante operazioni di leasing finanziario**	**0,00**	**0,00**	**0,00**	**0,00**
U.2.02.06. 03.000	**Opere dell'ingegno e Diritti d'autore acquisiti mediante operazioni di leasing finanziario**	**0,00**	**0,00**	**0,00**	**0,00**
U.2.02.06. 99.000	**Beni immateriali n.a.c. acquisiti mediante operazioni di leasing finanziario**	**0,00**	**0,00**	**0,00**	**0,00**
U.2. 03.00.00.000	**Contributi agli investimenti**	**0,00**	**0,00**	**0,00**	**0,00**
U.2.03. 01.00.000	**Contributi agli investimenti a Amministrazioni pubbliche**	**0,00**	**0,00**	**0,00**	**0,00**
U.2.03.01. 01.000	**Contributi agli investimenti a Amministrazioni Centrali**	**0,00**	**0,00**	**0,00**	**0,00**
U.2.03.01. 02.000	**Contributi agli investimenti a Amministrazioni Locali**	**0,00**	**0,00**	**0,00**	**0,00**
U.2.03.01. 03.000	**Contributi agli investimenti a Enti di Previdenza**	**0,00**	**0,00**	**0,00**	**0,00**
U.2.03.01. 04.000	**Contributi agli investimenti interni a organismi interni e/o unità locali della amministrazione**	**0,00**	**0,00**	**0,00**	**0,00**
U.2.03. 02.00.000	**Contributi agli investimenti a Famiglie**	**0,00**	**0,00**	**0,00**	**0,00**
U.2.03.02. 01.000	**Contributi agli investimenti a Famiglie**	**0,00**	**0,00**	**0,00**	**0,00**
U.2.03. 03.00.000	**Contributi agli investimenti a Imprese**	**0,00**	**0,00**	**0,00**	**0,00**
U.2.03.03. 01.000	**Contributi agli investimenti a imprese controllate**	**0,00**	**0,00**	**0,00**	**0,00**
U.2.03.03. 02.000	**Contributi agli investimenti a altre imprese partecipate**	**0,00**	**0,00**	**0,00**	**0,00**
U.2.03.03. 03.000	**Contributi agli investimenti a altre Imprese**	**0,00**	**0,00**	**0,00**	**0,00**
U.2.03. 04.00.000	**Contributi agli investimenti a Istituzioni Sociali Private**	**0,00**	**0,00**	**0,00**	**0,00**
U.2.03.04. 01.000	**Contributi agli investimenti a Istituzioni Sociali Private**	**0,00**	**0,00**	**0,00**	**0,00**
U.2.03. 05.00.000	**Contributi agli investimenti all'Unione Europea e al Resto del Mondo**	**0,00**	**0,00**	**0,00**	**0,00**
U.2.03.05. 01.000	**Contributi agli investimenti all'Unione Europea**	**0,00**	**0,00**	**0,00**	**0,00**
U.2.03.05. 02.000	**Contributi agli investimenti al Resto del Mondo**	**0,00**	**0,00**	**0,00**	**0,00**
U.2. 04.00.00.000	**Altri trasferimenti in conto capitale**	**0,00**	**0,00**	**0,00**	**0,00**
U.2.04. 01.00.000	**Altri trasferimenti in conto capitale per assunzione di debiti di amministrazioni pubbliche**	**0,00**	**0,00**	**0,00**	**0,00**
U.2.04.01. 01.000	**Altri trasferimenti in conto capitale per assunzione di debiti di Amministrazioni Centrali**	**0,00**	**0,00**	**0,00**	**0,00**
U.2.04.01. 02.000	**Altri trasferimenti in conto capitale per assunzione di debiti di Amministrazioni Locali**	**0,00**	**0,00**	**0,00**	**0,00**
U.2.04.01. 03.000	**Altri trasferimenti in conto capitale per assunzione di debiti di Enti di Previdenza**	**0,00**	**0,00**	**0,00**	**0,00**

CODIFICA DEL PIANO DEI CONTI	DENOMINAZIONE VOCE del PIANO DEI CONTI	COMPETENZA		CASSA	
		PREVISIONI	RISULTATI	PREVISIONI	RISULTATI
U.2.04.01.04.000	**Altri trasferimenti in conto capitale per assunzione di debiti di organismi interni e/o unità locali della amministrazione**	**0,00**	**0,00**	**0,00**	**0,00**
U.2.04.02.00.000	**Altri trasferimenti in conto capitale per assunzione di debiti di Famiglie**	**0,00**	**0,00**	**0,00**	**0,00**
U.2.04.02.01.000	**Altri trasferimenti in conto capitale per assunzione di debiti di Famiglie**	**0,00**	**0,00**	**0,00**	**0,00**
U.2.04.03.00.000	**Altri trasferimenti in conto capitale per assunzione di debiti di Imprese**	**0,00**	**0,00**	**0,00**	**0,00**
U.2.04.03.01.000	**Altri trasferimenti in conto capitale per assunzione di debiti di imprese controllate**	**0,00**	**0,00**	**0,00**	**0,00**
U.2.04.03.02.000	**Altri trasferimenti in conto capitale per assunzione di debiti di altre imprese partecipate**	**0,00**	**0,00**	**0,00**	**0,00**
U.2.04.03.03.000	**Altri trasferimenti in conto capitale per assunzione di debiti di altre Imprese**	**0,00**	**0,00**	**0,00**	**0,00**
U.2.04.04.00.000	**Altri trasferimenti in conto capitale per assunzione di debiti di Istituzioni Sociali Private**	**0,00**	**0,00**	**0,00**	**0,00**
U.2.04.04.01.000	**Altri trasferimenti in conto capitale per assunzione di debiti di Istituzioni Sociali Private**	**0,00**	**0,00**	**0,00**	**0,00**
U.2.04.05.00.000	**Altri trasferimenti in conto capitale per assunzione di debiti dell'Unione Europea e del Resto del Mondo**	**0,00**	**0,00**	**0,00**	**0,00**
U.2.04.05.01.000	**Altri trasferimenti in conto capitale per assunzione di debiti dell'Unione Europea**	**0,00**	**0,00**	**0,00**	**0,00**
U.2.04.05.02.000	**Altri trasferimenti in conto capitale per assunzione di debiti del Resto del Mondo**	**0,00**	**0,00**	**0,00**	**0,00**
U.2.04.06.00.000	**Altri trasferimenti in conto capitale per cancellazione di crediti verso amministrazioni pubbliche**	**0,00**	**0,00**	**0,00**	**0,00**
U.2.04.06.01.000	**Altri trasferimenti in conto capitale per cancellazione di crediti verso Amministrazioni Centrali**	**0,00**	**0,00**	**0,00**	**0,00**
U.2.04.06.02.000	**Altri trasferimenti in conto capitale per cancellazione di crediti verso Amministrazioni Locali**	**0,00**	**0,00**	**0,00**	**0,00**
U.2.04.06.03.000	**Altri trasferimenti in conto capitale per cancellazione di crediti verso Enti di Previdenza**	**0,00**	**0,00**	**0,00**	**0,00**
U.2.04.06.04.000	**Altri trasferimenti in conto capitale per cancellazione di crediti verso organismi interni e/o unità locali della amministrazione**	**0,00**	**0,00**	**0,00**	**0,00**
U.2.04.07.00.000	**Altri trasferimenti in conto capitale per cancellazione di crediti verso Famiglie**	**0,00**	**0,00**	**0,00**	**0,00**
U.2.04.07.01.000	**Altri trasferimenti in conto capitale per cancellazione di crediti verso Famiglie**	**0,00**	**0,00**	**0,00**	**0,00**
U.2.04.08.00.000	**Altri trasferimenti in conto capitale per cancellazione di crediti verso Imprese**	**0,00**	**0,00**	**0,00**	**0,00**
U.2.04.08.01.000	**Altri trasferimenti in conto capitale per cancellazione di crediti verso imprese controllate**	**0,00**	**0,00**	**0,00**	**0,00**
U.2.04.08.02.000	**Altri trasferimenti in conto capitale per cancellazione di crediti verso altre imprese partecipate**	**0,00**	**0,00**	**0,00**	**0,00**
U.2.04.08.03.000	**Altri trasferimenti in conto capitale per cancellazione di crediti verso altre Imprese**	**0,00**	**0,00**	**0,00**	**0,00**
U.2.04.09.00.000	**Altri trasferimenti in conto capitale per cancellazione di crediti verso Istituzioni Sociali Private**	**0,00**	**0,00**	**0,00**	**0,00**
U.2.04.09.01.000	**Altri trasferimenti in conto capitale per cancellazione di crediti verso Istituzioni Sociali Private**	**0,00**	**0,00**	**0,00**	**0,00**

CODIFICA DEL PIANO DEI CONTI	DENOMINAZIONE VOCE del PIANO DEI CONTI	COMPETENZA		CASSA	
		PREVISIONI	RISULTATI	PREVISIONI	RISULTATI
U.2.04. 10.00.000	**Altri trasferimenti in conto capitale per cancellazione di crediti verso Unione Europea e Resto del Mondo**	**0,00**	**0,00**	**0,00**	**0,00**
U.2.04.10. 01.000	**Altri trasferimenti in conto capitale per cancellazione di crediti verso Unione Europea**	**0,00**	**0,00**	**0,00**	**0,00**
U.2.04.10. 02.000	**Altri trasferimenti in conto capitale per cancellazione di crediti verso Resto del Mondo**	**0,00**	**0,00**	**0,00**	**0,00**
U.2.04. 11.00.000	**Altri trasferimenti in conto capitale verso amministrazioni pubbliche per escussione di garanzie**	**0,00**	**0,00**	**0,00**	**0,00**
U.2.04.11. 01.000	**Altri trasferimenti in conto capitale verso Amministrazioni Centrali per escussione di garanzie**	**0,00**	**0,00**	**0,00**	**0,00**
U.2.04.11. 02.000	**Altri trasferimenti in conto capitale verso Amministrazioni Locali per escussione di garanzie**	**0,00**	**0,00**	**0,00**	**0,00**
U.2.04.11. 03.000	**Altri trasferimenti in conto capitale verso Enti di Previdenza per escussione di garanzie**	**0,00**	**0,00**	**0,00**	**0,00**
U.2.04.11. 04.000	**Altri trasferimenti in conto capitale verso organismi interni e/o unità locali della amministrazione per escussione di garanzie**	**0,00**	**0,00**	**0,00**	**0,00**
U.2.04. 12.00.000	**Altri trasferimenti in conto capitale verso Famiglie per escussione di garanzie**	**0,00**	**0,00**	**0,00**	**0,00**
U.2.04.12. 01.000	**Altri trasferimenti in conto capitale verso Famiglie per escussione di garanzie**	**0,00**	**0,00**	**0,00**	**0,00**
U.2.04. 13.00.000	**Altri trasferimenti in conto capitale verso Imprese per escussione di garanzie**	**0,00**	**0,00**	**0,00**	**0,00**
U.2.04.13. 01.000	**Altri trasferimenti in conto capitale verso imprese controllate per escussione di garanzie**	**0,00**	**0,00**	**0,00**	**0,00**
U.2.04.13. 02.000	**Altri trasferimenti in conto capitale verso altre imprese partecipate per escussione di garanzie**	**0,00**	**0,00**	**0,00**	**0,00**
U.2.04.13. 03.000	**Altri trasferimenti in conto capitale verso altre Imprese per escussione di garanzie**	**0,00**	**0,00**	**0,00**	**0,00**
U.2.04. 14.00.000	**Altri trasferimenti in conto capitale verso Istituzioni Sociali Private per escussione di garanzie**	**0,00**	**0,00**	**0,00**	**0,00**
U.2.04.14. 01.000	**Altri trasferimenti in conto capitale verso Istituzioni Sociali Private per escussione di garanzie**	**0,00**	**0,00**	**0,00**	**0,00**
U.2.04. 15.00.000	**Altri trasferimenti in conto capitale verso Unione Europea e Resto del Mondo per escussione di garanzie**	**0,00**	**0,00**	**0,00**	**0,00**
U.2.04.15. 01.000	**Altri trasferimenti in conto capitale verso Unione Europea per escussione di garanzie**	**0,00**	**0,00**	**0,00**	**0,00**
U.2.04.15. 02.000	**Altri trasferimenti in conto capitale verso Resto del Mondo per escussione di garanzie**	**0,00**	**0,00**	**0,00**	**0,00**
U.2.04. 16.00.000	**Trasferimenti in conto capitale erogati a titolo di ripiano disavanzi pregressi ad Amministrazioni pubbliche**	**0,00**	**0,00**	**0,00**	**0,00**
U.2.04.16. 01.000	**Trasferimenti in conto capitale erogati a titolo di ripiano disavanzi pregressi a Amministrazioni Centrali**	**0,00**	**0,00**	**0,00**	**0,00**
U.2.04.16. 02.000	**Trasferimenti in conto capitale erogati a titolo di ripiano disavanzi pregressi a Amministrazioni Locali**	**0,00**	**0,00**	**0,00**	**0,00**
U.2.04.16. 03.000	**Trasferimenti in conto capitale erogati a titolo di ripiano disavanzi pregressi a Enti di Previdenza**	**0,00**	**0,00**	**0,00**	**0,00**
U.2.04.16. 99.000	**Trasferimenti in conto capitale erogati a titolo di ripiano disavanzi pregressi a organismi interni e/o unità locali della amministrazione**	**0,00**	**0,00**	**0,00**	**0,00**
U.2.04. 17.00.000	**Trasferimenti in conto capitale erogati a titolo di ripiano disavanzi pregressi a Famiglie**	**0,00**	**0,00**	**0,00**	**0,00**

CODIFICA DEL PIANO DEI CONTI	DENOMINAZIONE VOCE del PIANO DEI CONTI	COMPETENZA		CASSA	
		PREVISIONI	RISULTATI	PREVISIONI	RISULTATI
U.2.04.17.01.000	**Trasferimenti in conto capitale erogati a titolo di ripiano disavanzi pregressi a Famiglie**	**0,00**	**0,00**	**0,00**	**0,00**
U.2.04.18.00.000	**Trasferimenti in conto capitale erogati a titolo di ripiano disavanzi pregressi a Imprese**	**0,00**	**0,00**	**0,00**	**0,00**
U.2.04.18.01.000	**Trasferimenti in conto capitale erogati a titolo di ripiano disavanzi pregressi a imprese controllate**	**0,00**	**0,00**	**0,00**	**0,00**
U.2.04.18.02.000	**Trasferimenti in conto capitale erogati a titolo di ripiano disavanzi pregressi a altre imprese partecipate**	**0,00**	**0,00**	**0,00**	**0,00**
U.2.04.18.03.000	**Trasferimenti in conto capitale erogati a titolo di ripiano disavanzi pregressi a altre Imprese**	**0,00**	**0,00**	**0,00**	**0,00**
U.2.04.19.00.000	**Trasferimenti in conto capitale erogati a titolo di ripiano disavanzi pregressi a Istituzioni Sociali Private**	**0,00**	**0,00**	**0,00**	**0,00**
U.2.04.19.01.000	**Trasferimenti in conto capitale erogati a titolo di ripiano disavanzi pregressi a Istituzioni Sociali Private**	**0,00**	**0,00**	**0,00**	**0,00**
U.2.04.20.00.000	**Trasferimenti in conto capitale erogati a titolo di ripiano disavanzi pregressi all'Unione Europea e al Resto del Mondo**	**0,00**	**0,00**	**0,00**	**0,00**
U.2.04.20.01.000	**Trasferimenti in conto capitale erogati a titolo di ripiano disavanzi pregressi all'Unione Europea**	**0,00**	**0,00**	**0,00**	**0,00**
U.2.04.20.02.000	**Trasferimenti in conto capitale erogati a titolo di ripiano disavanzi pregressi al Resto del Mondo**	**0,00**	**0,00**	**0,00**	**0,00**
U.2.04.21.00.000	**Altri trasferimenti in conto capitale n.a.c. ad Amministrazioni pubbliche**	**0,00**	**0,00**	**0,00**	**0,00**
U.2.04.21.01.000	**Altri trasferimenti in conto capitale n.a.c. a Amministrazioni Centrali**	**0,00**	**0,00**	**0,00**	**0,00**
U.2.04.21.02.000	**Altri trasferimenti in conto capitale n.a.c. a Amministrazioni Locali**	**0,00**	**0,00**	**0,00**	**0,00**
U.2.04.21.03.000	**Altri trasferimenti in conto capitale n.a.c. a Enti di Previdenza**	**0,00**	**0,00**	**0,00**	**0,00**
U.2.04.21.99.000	**Altri trasferimenti in conto capitale n.a.c. a organismi interni e/o unità locali della amministrazione**	**0,00**	**0,00**	**0,00**	**0,00**
U.2.04.22.00.000	**Altri trasferimenti in conto capitale n.a.c. a Famiglie**	**0,00**	**0,00**	**0,00**	**0,00**
U.2.04.22.01.000	**Altri trasferimenti in conto capitale n.a.c. a Famiglie**	**0,00**	**0,00**	**0,00**	**0,00**
U.2.04.23.00.000	**Altri trasferimenti in conto capitale n.a.c. a Imprese**	**0,00**	**0,00**	**0,00**	**0,00**
U.2.04.23.01.000	**Altri trasferimenti in conto capitale n.a.c. a imprese controllate**	**0,00**	**0,00**	**0,00**	**0,00**
U.2.04.23.02.000	**Altri trasferimenti in conto capitale n.a.c. a altre imprese partecipate**	**0,00**	**0,00**	**0,00**	**0,00**
U.2.04.23.03.000	**Altri trasferimenti in conto capitale n.a.c. a altre Imprese**	**0,00**	**0,00**	**0,00**	**0,00**
U.2.04.24.00.000	**Altri trasferimenti in conto capitale n.a.c. a Istituzioni Sociali Private**	**0,00**	**0,00**	**0,00**	**0,00**
U.2.04.24.01.000	**Altri trasferimenti in conto capitale n.a.c. a Istituzioni Sociali Private**	**0,00**	**0,00**	**0,00**	**0,00**
U.2.04.25.00.000	**Altri trasferimenti in conto capitale n.a.c. all'Unione Europea e al Resto del Mondo**	**0,00**	**0,00**	**0,00**	**0,00**
U.2.04.25.01.000	**Altri trasferimenti in conto capitale n.a.c. all'Unione Europea**	**0,00**	**0,00**	**0,00**	**0,00**

CODIFICA DEL PIANO DEI CONTI	DENOMINAZIONE VOCE del PIANO DEI CONTI	COMPETENZA		CASSA	
		PREVISIONI	RISULTATI	PREVISIONI	RISULTATI
U.2.04.25. 02.000	**Altri trasferimenti in conto capitale n.a.c. al Resto del Mondo**	**0,00**	**0,00**	**0,00**	**0,00**
U.2. 05.00.00.000	**Altre spese in conto capitale**	**0,00**	**0,00**	**0,00**	**0,00**
U.2.05. 01.00.000	**Fondi di riserva e altri accantonamenti in c/capitale**	**0,00**	**0,00**	**0,00**	**0,00**
U.2.05.01. 01.000	**Fondi di riserva in c/capitale**	**0,00**	**0,00**	**0,00**	**0,00**
U.2.05.01. 02.000	**Fondi speciali c/capitale**	**0,00**	**0,00**	**0,00**	**0,00**
U.2.05.01. 99.000	**Altri accantonamenti in c/capitale**	**0,00**	**0,00**	**0,00**	**0,00**
U.2.05. 02.00.000	**Fondi pluriennali vincolati c/capitale**	**0,00**	**0,00**	**0,00**	**0,00**
U.2.05.02. 01.000	**Fondi pluriennali vincolati c/capitale**	**0,00**	**0,00**	**0,00**	**0,00**
U.2.05. 03.00.000	**Fondo crediti di dubbia e difficile esazione in c/capitale**	**0,00**	**0,00**	**0,00**	**0,00**
U.2.05.03. 01.000	**Fondo crediti di dubbia e difficile esazione in c/capitale**	**0,00**	**0,00**	**0,00**	**0,00**
U.2.05. 04.00.000	**Altri rimborsi in conto capitale di somme non dovute o incassate in eccesso**	**0,00**	**0,00**	**0,00**	**0,00**
U.2.05.04. 01.000	**Rimborsi in conto capitale ad Amministrazioni Centrali di somme non dovute o incassate in eccesso**	**0,00**	**0,00**	**0,00**	**0,00**
U.2.05.04. 02.000	**Rimborsi in conto capitale ad Amministrazioni Locali di somme non dovute o incassate in eccesso**	**0,00**	**0,00**	**0,00**	**0,00**
U.2.05.04. 03.000	**Rimborsi in conto capitale a Enti Previdenziali di somme non dovute o incassate in eccesso**	**0,00**	**0,00**	**0,00**	**0,00**
U.2.05.04. 04.000	**Rimborsi in conto capitale a Famiglie di somme non dovute o incassate in eccesso**	**0,00**	**0,00**	**0,00**	**0,00**
U.2.05.04. 05.000	**Rimborsi in conto capitale a Imprese di somme non dovute o incassate in eccesso**	**0,00**	**0,00**	**0,00**	**0,00**
U.2.05.04. 06.000	**Rimborsi in conto capitale a Istituzioni Sociali Private di somme non dovute o incassate in eccesso**	**0,00**	**0,00**	**0,00**	**0,00**
U.2.05. 99.00.000	**Altre spese in conto capitale n.a.c.**	**0,00**	**0,00**	**0,00**	**0,00**
U.2.05.99. 99.000	**Altre spese in conto capitale n.a.c.**	**0,00**	**0,00**	**0,00**	**0,00**
U.3.00.00.00.000	**Spese per incremento attività finanziarie**	**0,00**	**0,00**	**0,00**	**0,00**
U.3. 01.00.00.000	**Acquisizioni di attività finanziarie**	**0,00**	**0,00**	**0,00**	**0,00**
U.3.01. 01.00.000	**Acquisizioni di partecipazioni e conferimenti di capitale**	**0,00**	**0,00**	**0,00**	**0,00**
U.3.01.01. 01.000	**Acquisizioni di partecipazioni e conferimenti di capitale in imprese incluse nelle Amministrazioni Centrali**	**0,00**	**0,00**	**0,00**	**0,00**
U.3.01.01. 02.000	**Acquisizioni di partecipazioni e conferimenti di capitale in imprese incluse nelle Amministrazioni Locali**	**0,00**	**0,00**	**0,00**	**0,00**
U.3.01.01. 03.000	**Acquisizioni di partecipazioni e conferimenti di capitale in altre imprese**	**0,00**	**0,00**	**0,00**	**0,00**
U.3.01.01. 04.000	**Acquisizioni di partecipazioni e conferimenti di capitale in Istituzioni sociali private - ISP**	**0,00**	**0,00**	**0,00**	**0,00**

CODIFICA DEL PIANO DEI CONTI	DENOMINAZIONE VOCE del PIANO DEI CONTI	COMPETENZA		CASSA	
		PREVISIONI	RISULTATI	PREVISIONI	RISULTATI
U.3.01. 02.00.000	**Acquisizioni di quote di fondi comuni di investimento**	**0,00**	**0,00**	**0,00**	**0,00**
U.3.01.02. 01.000	**Acquisizioni di quote di fondi immobiliari**	**0,00**	**0,00**	**0,00**	**0,00**
U.3.01.02. 02.000	**Acquisizioni di quote di altri fondi comuni di investimento**	**0,00**	**0,00**	**0,00**	**0,00**
U.3.01. 03.00.000	**Acquisizione di titoli obbligazionari a breve termine**	**0,00**	**0,00**	**0,00**	**0,00**
U.3.01.03. 01.000	**Acquisizione di titoli obbligazionari a breve termine emessi da Amministrazioni Centrali**	**0,00**	**0,00**	**0,00**	**0,00**
U.3.01.03. 02.000	**Acquisizione di titoli obbligazionari a breve termine emessi da Amministrazioni Locali**	**0,00**	**0,00**	**0,00**	**0,00**
U.3.01.03. 03.000	**Acquisizione di titoli obbligazionari a breve termine emessi da imprese residenti**	**0,00**	**0,00**	**0,00**	**0,00**
U.3.01.03. 04.000	**Acquisizione di titoli obbligazionari a breve termine emessi da soggetti non residenti**	**0,00**	**0,00**	**0,00**	**0,00**
U.3.01. 04.00.000	**Acquisizione di titoli obbligazionari a medio-lungo termine**	**0,00**	**0,00**	**0,00**	**0,00**
U.3.01.04. 01.000	**Acquisizione di titoli obbligazionari a medio-lungo emessi da Amministrazioni Centrali**	**0,00**	**0,00**	**0,00**	**0,00**
U.3.01.04. 02.000	**Acquisizione di titoli obbligazionari a medio-lungo emessi da Amministrazioni Locali**	**0,00**	**0,00**	**0,00**	**0,00**
U.3.01.04. 03.000	**Acquisizione di titoli obbligazionari a medio-lungo emessi da altri soggetti residenti**	**0,00**	**0,00**	**0,00**	**0,00**
U.3.01.04. 04.000	**Acquisizione di titoli obbligazionari a medio-lungo emessi da soggetti non residenti**	**0,00**	**0,00**	**0,00**	**0,00**
U.3. 02.00.00.000	**Concessione crediti di breve termine**	**0,00**	**0,00**	**0,00**	**0,00**
U.3.02. 01.00.000	**Concessione crediti di breve periodo a tasso agevolato a Amministrazioni Pubbliche**	**0,00**	**0,00**	**0,00**	**0,00**
U.3.02.01. 01.000	**Concessione crediti di breve periodo a tasso agevolato a Amministrazioni Centrali**	**0,00**	**0,00**	**0,00**	**0,00**
U.3.02.01. 02.000	**Concessione crediti di breve periodo a tasso agevolato a Amministrazioni Locali**	**0,00**	**0,00**	**0,00**	**0,00**
U.3.02.01. 03.000	**Concessione crediti di breve periodo a tasso agevolato a Enti di Previdenza**	**0,00**	**0,00**	**0,00**	**0,00**
U.3.02.01. 04.000	**Concessione crediti di breve periodo a tasso agevolato a organismi interni e/o unità locali dell'amministrazione**	**0,00**	**0,00**	**0,00**	**0,00**
U.3.02. 02.00.000	**Concessione crediti di breve periodo a tasso agevolato a Famiglie**	**0,00**	**0,00**	**0,00**	**0,00**
U.3.02.02. 01.000	**Concessione crediti di breve periodo a tasso agevolato a Famiglie**	**0,00**	**0,00**	**0,00**	**0,00**
U.3.02. 03.00.000	**Concessione crediti di breve periodo a tasso agevolato a Imprese**	**0,00**	**0,00**	**0,00**	**0,00**
U.3.02.03. 01.000	**Concessione crediti di breve periodo a tasso agevolato a imprese controllate**	**0,00**	**0,00**	**0,00**	**0,00**
U.3.02.03. 02.000	**Concessione crediti di breve periodo a tasso agevolato a altre imprese partecipate**	**0,00**	**0,00**	**0,00**	**0,00**
U.3.02.03. 03.000	**Concessione crediti di breve periodo a tasso agevolato alla Cassa Depositi e Prestiti - SPA**	**0,00**	**0,00**	**0,00**	**0,00**
U.3.02.03. 04.000	**Concessione crediti di breve periodo a tasso agevolato a altre Imprese**	**0,00**	**0,00**	**0,00**	**0,00**

CODIFICA DEL PIANO DEI CONTI	DENOMINAZIONE VOCE del PIANO DEI CONTI	COMPETENZA		CASSA	
		PREVISIONI	RISULTATI	PREVISIONI	RISULTATI
U.3.02. 04.00.000	**Concessione crediti di breve periodo a tasso agevolato a Istituzioni Sociali Private**	**0,00**	**0,00**	**0,00**	**0,00**
U.3.02.04. 01.000	**Concessione crediti di breve periodo a tasso agevolato a Istituzioni Sociali Private**	**0,00**	**0,00**	**0,00**	**0,00**
U.3.02. 05.00.000	**Concessione crediti di breve periodo a tasso agevolato all'Unione Europea e al Resto del Mondo**	**0,00**	**0,00**	**0,00**	**0,00**
U.3.02.05. 01.000	**Concessione crediti di breve periodo a tasso agevolato all'Unione Europea**	**0,00**	**0,00**	**0,00**	**0,00**
U.3.02.05. 02.000	**Concessione crediti di breve periodo a tasso agevolato al Resto del Mondo**	**0,00**	**0,00**	**0,00**	**0,00**
U.3.02. 06.00.000	**Concessione crediti di breve periodo a tasso non agevolato a Amministrazione Pubbliche**	**0,00**	**0,00**	**0,00**	**0,00**
U.3.02.06. 01.000	**Concessione crediti di breve periodo a tasso non agevolato a Amministrazioni Centrali**	**0,00**	**0,00**	**0,00**	**0,00**
U.3.02.06. 02.000	**Concessione crediti di breve periodo a tasso non agevolato a Amministrazioni Locali**	**0,00**	**0,00**	**0,00**	**0,00**
U.3.02.06. 03.000	**Concessione crediti di breve periodo a tasso non agevolato a Enti di Previdenza**	**0,00**	**0,00**	**0,00**	**0,00**
U.3.02.06. 04.000	**Concessione crediti di breve periodo a tasso non agevolato a organismi interni e/o unità locali dell'amministrazione**	**0,00**	**0,00**	**0,00**	**0,00**
U.3.02. 07.00.000	**Concessione crediti di breve periodo a tasso non agevolato a Famiglie**	**0,00**	**0,00**	**0,00**	**0,00**
U.3.02.07. 01.000	**Concessione crediti di breve periodo a tasso non agevolato a Famiglie**	**0,00**	**0,00**	**0,00**	**0,00**
U.3.02. 08.00.000	**Concessione crediti di breve periodo a tasso non agevolato a Imprese**	**0,00**	**0,00**	**0,00**	**0,00**
U.3.02.08. 01.000	**Concessione crediti di breve periodo a tasso non agevolato a imprese controllate**	**0,00**	**0,00**	**0,00**	**0,00**
U.3.02.08. 02.000	**Concessione crediti di breve periodo a tasso non agevolato a altre imprese partecipate**	**0,00**	**0,00**	**0,00**	**0,00**
U.3.02.08. 03.000	**Concessione crediti di breve periodo a tasso non agevolato alla Cassa Depositi e Prestiti - SPA**	**0,00**	**0,00**	**0,00**	**0,00**
U.3.02.08. 04.000	**Concessione crediti di breve periodo a tasso non agevolato a altre Imprese**	**0,00**	**0,00**	**0,00**	**0,00**
U.3.02. 09.00.000	**Concessione crediti di breve periodo a tasso non agevolato a Istituzioni Sociali Private**	**0,00**	**0,00**	**0,00**	**0,00**
U.3.02.09. 01.000	**Concessione crediti di breve periodo a tasso non agevolato a Istituzioni Sociali Private**	**0,00**	**0,00**	**0,00**	**0,00**
U.3.02. 10.00.000	**Concessione crediti di breve periodo a tasso non agevolato all'Unione Europea e al Resto del Mondo**	**0,00**	**0,00**	**0,00**	**0,00**
U.3.02.10. 01.000	**Concessione crediti di breve periodo a tasso non agevolato all'Unione Europea**	**0,00**	**0,00**	**0,00**	**0,00**
U.3.02.10. 02.000	**Concessione crediti di breve periodo a tasso non agevolato al Resto del Mondo**	**0,00**	**0,00**	**0,00**	**0,00**
U.3. 03.00.00.000	**Concessione crediti di medio-lungo termine**	**0,00**	**0,00**	**0,00**	**0,00**
U.3.03. 01.00.000	**Concessione Crediti di medio-lungo termine a tasso agevolato a Amministrazione Pubbliche**	**0,00**	**0,00**	**0,00**	**0,00**
U.3.03.01. 01.000	**Concessione Crediti di medio-lungo termine a tasso agevolato a Amministrazioni Centrali**	**0,00**	**0,00**	**0,00**	**0,00**
U.3.03.01. 02.000	**Concessione Crediti di medio-lungo termine a tasso agevolato a Amministrazioni Locali**	**0,00**	**0,00**	**0,00**	**0,00**

CODIFICA DEL PIANO DEI CONTI	DENOMINAZIONE VOCE del PIANO DEI CONTI	COMPETENZA		CASSA	
		PREVISIONI	RISULTATI	PREVISIONI	RISULTATI
U.3.03.01. 03.000	**Concessione Crediti di medio-lungo termine a tasso agevolato a Enti di Previdenza**	**0,00**	**0,00**	**0,00**	**0,00**
U.3.03.01. 04.000	**Concessione Crediti di medio-lungo termine a tasso agevolato a organismi interni e/o unità locali dell'amministrazione**	**0,00**	**0,00**	**0,00**	**0,00**
U.3.03. 02.00.000	**Concessione Crediti di medio-lungo termine a tasso agevolato a Famiglie**	**0,00**	**0,00**	**0,00**	**0,00**
U.3.03.02. 01.000	**Concessione Crediti di medio-lungo termine a tasso agevolato a Famiglie**	**0,00**	**0,00**	**0,00**	**0,00**
U.3.03. 03.00.000	**Concessione Crediti di medio-lungo termine a tasso agevolato a Imprese**	**0,00**	**0,00**	**0,00**	**0,00**
U.3.03.03. 01.000	**Concessione Crediti di medio-lungo termine a tasso agevolato a imprese controllate**	**0,00**	**0,00**	**0,00**	**0,00**
U.3.03.03. 02.000	**Concessione Crediti di medio-lungo termine a tasso agevolato a altre imprese partecipate**	**0,00**	**0,00**	**0,00**	**0,00**
U.3.03.03. 03.000	**Concessione Crediti di medio-lungo termine a tasso agevolato alla Cassa Depositi e Prestiti - SPA**	**0,00**	**0,00**	**0,00**	**0,00**
U.3.03.03. 04.000	**Concessione Crediti di medio-lungo termine a tasso agevolato a altre Imprese**	**0,00**	**0,00**	**0,00**	**0,00**
U.3.03. 04.00.000	**Concessione Crediti di medio-lungo termine a tasso agevolato a Istituzioni Sociali Private**	**0,00**	**0,00**	**0,00**	**0,00**
U.3.03.04. 01.000	**Concessione Crediti di medio-lungo termine a tasso agevolato a Istituzioni Sociali Private**	**0,00**	**0,00**	**0,00**	**0,00**
U.3.03. 05.00.000	**Concessione Crediti di medio-lungo termine a tasso agevolato all'Unione Europea e al Resto del Mondo**	**0,00**	**0,00**	**0,00**	**0,00**
U.3.03.05. 01.000	**Concessione Crediti di medio-lungo termine a tasso agevolato all'Unione Europea**	**0,00**	**0,00**	**0,00**	**0,00**
U.3.03.05. 02.000	**Concessione Crediti di medio-lungo termine a tasso agevolato al Resto del Mondo**	**0,00**	**0,00**	**0,00**	**0,00**
U.3.03. 06.00.000	**Concessione crediti di medio-lungo termine a tasso non agevolato a Amministrazione Pubbliche**	**0,00**	**0,00**	**0,00**	**0,00**
U.3.03.06. 01.000	**Concessione crediti di medio-lungo termine a tasso non agevolato a Amministrazioni Centrali**	**0,00**	**0,00**	**0,00**	**0,00**
U.3.03.06. 02.000	**Concessione crediti di medio-lungo termine a tasso non agevolato a Amministrazioni Locali**	**0,00**	**0,00**	**0,00**	**0,00**
U.3.03.06. 03.000	**Concessione crediti di medio-lungo termine a tasso non agevolato a Enti di Previdenza**	**0,00**	**0,00**	**0,00**	**0,00**
U.3.03.06. 04.000	**Concessione crediti di medio-lungo termine a tasso non agevolato a organismi interni e/o unità locali dell'amministrazione**	**0,00**	**0,00**	**0,00**	**0,00**
U.3.03. 07.00.000	**Concessione crediti di medio-lungo termine a tasso non agevolato a Famiglie**	**0,00**	**0,00**	**0,00**	**0,00**
U.3.03.07. 01.000	**Concessione crediti di medio-lungo termine a tasso non agevolato a Famiglie**	**0,00**	**0,00**	**0,00**	**0,00**
U.3.03. 08.00.000	**Concessione crediti di medio-lungo termine a tasso non agevolato a Imprese**	**0,00**	**0,00**	**0,00**	**0,00**
U.3.03.08. 01.000	**Concessione crediti di medio-lungo termine a tasso non agevolato a imprese controllate**	**0,00**	**0,00**	**0,00**	**0,00**
U.3.03.08. 02.000	**Concessione crediti di medio-lungo termine a tasso non agevolato a altre imprese partecipate**	**0,00**	**0,00**	**0,00**	**0,00**
U.3.03.08. 03.000	**Concessione crediti di medio-lungo termine a tasso non agevolato alla Cassa Depositi e Prestiti - SPA**	**0,00**	**0,00**	**0,00**	**0,00**

CODIFICA DEL PIANO DEI CONTI	DENOMINAZIONE VOCE del PIANO DEI CONTI	COMPETENZA		CASSA	
		PREVISIONI	RISULTATI	PREVISIONI	RISULTATI
U.3.03.08. 04.000	**Concessione crediti di medio-lungo termine a tasso non agevolato a altre Imprese**	**0,00**	**0,00**	**0,00**	**0,00**
U.3.03. 09.00.000	**Concessione crediti di medio-lungo termine a tasso non agevolato a Istituzioni Sociali Private**	**0,00**	**0,00**	**0,00**	**0,00**
U.3.03.09. 01.000	**Concessione crediti di medio-lungo termine a tasso non agevolato a Istituzioni Sociali Private**	**0,00**	**0,00**	**0,00**	**0,00**
U.3.03. 10.00.000	**Concessione crediti di medio-lungo termine a tasso non agevolato all'Unione Europea e al Resto del Mondo**	**0,00**	**0,00**	**0,00**	**0,00**
U.3.03.10. 01.000	**Concessione crediti di medio-lungo termine a tasso non agevolato all'Unione Europea**	**0,00**	**0,00**	**0,00**	**0,00**
U.3.03.10. 02.000	**Concessione crediti di medio-lungo termine a tasso non agevolato al Resto del Mondo**	**0,00**	**0,00**	**0,00**	**0,00**
U.3.03. 11.00.000	**Concessione crediti a Amministrazioni Pubbliche a seguito di escussione di garanzie**	**0,00**	**0,00**	**0,00**	**0,00**
U.3.03.11. 01.000	**Concessione crediti a Amministrazioni Centrali a seguito di escussione di garanzie**	**0,00**	**0,00**	**0,00**	**0,00**
U.3.03.11. 02.000	**Concessione crediti a Amministrazioni Locali a seguito di escussione di garanzie**	**0,00**	**0,00**	**0,00**	**0,00**
U.3.03.11. 03.000	**Concessione crediti a Enti di Previdenza a seguito di escussione di garanzie**	**0,00**	**0,00**	**0,00**	**0,00**
U.3.03. 12.00.000	**Concessione crediti a Famiglie a seguito di escussione di garanzie**	**0,00**	**0,00**	**0,00**	**0,00**
U.3.03.12. 01.000	**Concessione crediti a Famiglie a seguito di escussione di garanzie**	**0,00**	**0,00**	**0,00**	**0,00**
U.3.03. 13.00.000	**Concessione crediti a Imprese a seguito di escussione di garanzie**	**0,00**	**0,00**	**0,00**	**0,00**
U.3.03.13. 01.000	**Concessione crediti a imprese controllate a seguito di escussione di garanzie**	**0,00**	**0,00**	**0,00**	**0,00**
U.3.03.13. 02.000	**Concessione crediti a altre imprese partecipate a seguito di escussione di garanzie**	**0,00**	**0,00**	**0,00**	**0,00**
U.3.03.13. 03.000	**Concessione crediti alla Cassa Depositi e Prestiti - SPA a seguito di escussione di garanzie**	**0,00**	**0,00**	**0,00**	**0,00**
U.3.03.13. 04.000	**Concessione crediti a altre Imprese a seguito di escussione di garanzie**	**0,00**	**0,00**	**0,00**	**0,00**
U.3.03. 14.00.000	**Concessione crediti a Istituzioni Sociali Private a seguito di escussione di garanzie**	**0,00**	**0,00**	**0,00**	**0,00**
U.3.03.14. 01.000	**Concessione crediti a Istituzioni Sociali Private a seguito di escussione di garanzie**	**0,00**	**0,00**	**0,00**	**0,00**
U.3.03. 15.00.000	**Concessione crediti a Unione Europea e del Resto del Mondo a seguito di escussione di garanzie**	**0,00**	**0,00**	**0,00**	**0,00**
U.3.03.15. 01.000	**Concessione crediti a Unione Europea a seguito di escussione di garanzie**	**0,00**	**0,00**	**0,00**	**0,00**
U.3.03.15. 02.000	**Concessione crediti a Resto del Mondo a seguito di escussione di garanzie**	**0,00**	**0,00**	**0,00**	**0,00**
U.3. 04.00.00.000	**Altre spese per incremento di attività finanziarie**	**0,00**	**0,00**	**0,00**	**0,00**
U.3.04. 01.00.000	**Incremento di altre attività finanziarie verso Amministrazione Pubbliche**	**0,00**	**0,00**	**0,00**	**0,00**
U.3.04.01. 01.000	**Incremento di altre attività finanziarie verso Amministrazioni Centrali**	**0,00**	**0,00**	**0,00**	**0,00**
U.3.04.01. 02.000	**Incremento di altre attività finanziarie verso Amministrazioni Locali**	**0,00**	**0,00**	**0,00**	**0,00**

CODIFICA DEL PIANO DEI CONTI	DENOMINAZIONE VOCE del PIANO DEI CONTI	COMPETENZA		CASSA	
		PREVISIONI	RISULTATI	PREVISIONI	RISULTATI
U.3.04.01. 03.000	**Incremento di altre attività finanziarie verso Enti di Previdenza**	**0,00**	**0,00**	**0,00**	**0,00**
U.3.04. 02.00.000	**Incremento di altre attività finanziarie verso Famiglie**	**0,00**	**0,00**	**0,00**	**0,00**
U.3.04.02. 01.000	**Incremento di altre attività finanziarie verso Famiglie**	**0,00**	**0,00**	**0,00**	**0,00**
U.3.04. 03.00.000	**Incremento di altre attività finanziarie verso Imprese**	**0,00**	**0,00**	**0,00**	**0,00**
U.3.04.03. 01.000	**Incremento di altre attività finanziarie verso imprese controllate**	**0,00**	**0,00**	**0,00**	**0,00**
U.3.04.03. 02.000	**Incremento di altre attività finanziarie verso altre imprese partecipate**	**0,00**	**0,00**	**0,00**	**0,00**
U.3.04.03. 03.000	**Incremento di altre attività finanziarie versolla Cassa Depositi e Prestiti - SPA**	**0,00**	**0,00**	**0,00**	**0,00**
U.3.04.03. 04.000	**Incremento di altre attività finanziarie verso altre Imprese**	**0,00**	**0,00**	**0,00**	**0,00**
U.3.04. 04.00.000	**Incremento di altre attività finanziarie verso Istituzioni Sociali Private**	**0,00**	**0,00**	**0,00**	**0,00**
U.3.04.04. 01.000	**Incremento di altre attività finanziarie verso Istituzioni Sociali Private**	**0,00**	**0,00**	**0,00**	**0,00**
U.3.04. 05.00.000	**Incremento di altre attività finanziarie verso UE e Resto del Mondo**	**0,00**	**0,00**	**0,00**	**0,00**
U.3.04.05. 01.000	**Incremento di altre attività finanziarie verso la UE**	**0,00**	**0,00**	**0,00**	**0,00**
U.3.04.05. 02.000	**Incremento di altre attività finanziarie verso il Resto del Mondo**	**0,00**	**0,00**	**0,00**	**0,00**
U.3.04. 06.00.000	**Versamenti ai conti di tesoreria statale (da parte dei soggetti non sottoposti al regime di Tesoreria Unica)**	**0,00**	**0,00**	**0,00**	**0,00**
U.3.04.06. 01.000	**Versamenti ai conti di tesoreria statale (da parte dei soggetti non sottoposti al regime di Tesoreria Unica)**	**0,00**	**0,00**	**0,00**	**0,00**
U.3.04. 07.00.000	**Versamenti a depositi bancari**	**0,00**	**0,00**	**0,00**	**0,00**
U.3.04.07. 01.000	**Versamenti a depositi bancari**	**0,00**	**0,00**	**0,00**	**0,00**
U.3.04. 08.00.000	**Spese da derivato di ammortamento**	**0,00**	**0,00**	**0,00**	**0,00**
U.3.04.08. 01.000	**Spese da derivato di ammortamento**	**0,00**	**0,00**	**0,00**	**0,00**
U.4.00.00.00.000	**Rimborso Prestiti**	**0,00**	**0,00**	**0,00**	**0,00**
U.4. 01.00.00.000	**Rimborso di titoli obbligazionari**	**0,00**	**0,00**	**0,00**	**0,00**
U.4.01. 01.00.000	**Rimborso di titoli obbligazionari a breve termine**	**0,00**	**0,00**	**0,00**	**0,00**
U.4.01.01. 01.000	**Rimborso di titoli obbligazionari a breve termine in valuta domestica**	**0,00**	**0,00**	**0,00**	**0,00**
U.4.01.01. 02.000	**Rimborso di titoli obbligazionari a breve termine in valuta estera**	**0,00**	**0,00**	**0,00**	**0,00**
U.4.01. 02.00.000	**Rimborso di titoli obbligazionari a medio-lungo termine**	**0,00**	**0,00**	**0,00**	**0,00**
U.4.01.02. 01.000	**Rimborso di titoli obbligazionari a medio-lungo termine in valuta domestica**	**0,00**	**0,00**	**0,00**	**0,00**

CODIFICA DEL PIANO DEI CONTI	DENOMINAZIONE VOCE del PIANO DEI CONTI	COMPETENZA		CASSA	
		PREVISIONI	RISULTATI	PREVISIONI	RISULTATI
U.4.01.02. 02.000	**Rimborso di titoli obbligazionari a medio-lungo termine in valuta estera**	**0,00**	**0,00**	**0,00**	**0,00**
U.4. 02.00.00.000	**Rimborso prestiti a breve termine**	**0,00**	**0,00**	**0,00**	**0,00**
U.4.02. 01.00.000	**Rimborso Finanziamenti a breve termine**	**0,00**	**0,00**	**0,00**	**0,00**
U.4.02.01. 01.000	**Rimborso finanziamenti a breve termine a Amministrazioni Centrali**	**0,00**	**0,00**	**0,00**	**0,00**
U.4.02.01. 02.000	**Rimborso finanziamenti a breve termine a Amministrazioni Locali**	**0,00**	**0,00**	**0,00**	**0,00**
U.4.02.01. 03.000	**Rimborso finanziamenti a breve termine a Enti previdenziali**	**0,00**	**0,00**	**0,00**	**0,00**
U.4.02.01. 04.000	**Rimborso finanziamenti a breve termine a Imprese**	**0,00**	**0,00**	**0,00**	**0,00**
U.4.02.01. 05.000	**Rimborso finanziamenti a breve termine a altri soggetti**	**0,00**	**0,00**	**0,00**	**0,00**
U.4.02. 02.00.000	**Chiusura Anticipazioni**	**0,00**	**0,00**	**0,00**	**0,00**
U.4.02.02. 01.000	**Chiusura Anticipazioni a titolo oneroso**	**0,00**	**0,00**	**0,00**	**0,00**
U.4.02.02. 02.000	**Chiusura Anticipazioni a titolo non oneroso**	**0,00**	**0,00**	**0,00**	**0,00**
U.4. 03.00.00.000	**Rimborso mutui e altri finanziamenti a medio lungo termine**	**0,00**	**0,00**	**0,00**	**0,00**
U.4.03. 01.00.000	**Rimborso Mutui e altri finanziamenti a medio lungo termine**	**0,00**	**0,00**	**0,00**	**0,00**
U.4.03.01. 01.000	**Rimborso Mutui e altri finanziamenti a medio lungo termine ad Amministrazioni Centrali**	**0,00**	**0,00**	**0,00**	**0,00**
U.4.03.01. 02.000	**Rimborso Mutui e altri finanziamenti a medio lungo termine a Amministrazioni Locali**	**0,00**	**0,00**	**0,00**	**0,00**
U.4.03.01. 03.000	**Rimborso Mutui e altri finanziamenti a medio lungo termine a Enti previdenziali**	**0,00**	**0,00**	**0,00**	**0,00**
U.4.03.01. 04.000	**Rimborso Mutui e altri finanziamenti a medio lungo termine a Imprese**	**0,00**	**0,00**	**0,00**	**0,00**
U.4.03.01. 05.000	**Rimborso Mutui e altri finanziamenti a medio lungo termine ad altri soggetti con controparte residente**	**0,00**	**0,00**	**0,00**	**0,00**
U.4.03.01. 06.000	**Rimborso Mutui e altri finanziamenti a medio lungo termine ad altri soggetti con controparte non residente**	**0,00**	**0,00**	**0,00**	**0,00**
U.4.03. 02.00.000	**Rimborso prestiti da attualizzazione Contributi Pluriennali**	**0,00**	**0,00**	**0,00**	**0,00**
U.4.03.02. 01.000	**Rimborso prestiti da attualizzazione Contributi Pluriennali**	**0,00**	**0,00**	**0,00**	**0,00**
U.4. 04.00.00.000	**Rimborso di altre forme di indebitamento**	**0,00**	**0,00**	**0,00**	**0,00**
U.4.04. 01.00.000	**Rimborso prestiti - Buoni postali**	**0,00**	**0,00**	**0,00**	**0,00**
U.4.04.01. 01.000	**Rimborso prestiti - Buoni postali**	**0,00**	**0,00**	**0,00**	**0,00**
U.4.04. 02.00.000	**Rimborso Prestiti - Leasing finanziario**	**0,00**	**0,00**	**0,00**	**0,00**
U.4.04.02. 01.000	**Rimborso Prestiti - Leasing finanziario**	**0,00**	**0,00**	**0,00**	**0,00**

CODIFICA DEL PIANO DEI CONTI	DENOMINAZIONE VOCE del PIANO DEI CONTI	COMPETENZA		CASSA	
		PREVISIONI	RISULTATI	PREVISIONI	RISULTATI
U.4.04. 03.00.000	**Rimborso Prestiti - Operazioni di cartolarizzazione**	**0,00**	**0,00**	**0,00**	**0,00**
U.4.04.03. 01.000	**Rimborso Prestiti - Operazioni di cartolarizzazione**	**0,00**	**0,00**	**0,00**	**0,00**
U.4.04. 04.00.000	**Rimborso prestiti - Derivati**	**0,00**	**0,00**	**0,00**	**0,00**
U.4.04.04. 01.000	**Rimborso prestiti - Derivati**	**0,00**	**0,00**	**0,00**	**0,00**
U.4.04. 05.00.000	**Versamenti al Fondo di ammortamento titoli**	**0,00**	**0,00**	**0,00**	**0,00**
U.4.04.05. 01.000	**Versamenti al Fondo di ammortamento titoli**	**0,00**	**0,00**	**0,00**	**0,00**
U.4. 05.00.00.000	**Fondi per rimborso prestiti**	**0,00**	**0,00**	**0,00**	**0,00**
U.4.05. 01.00.000	**Fondo per il D.L. n. 35/2013 e successive modificazioni e rifinanziamenti**	**0,00**	**0,00**	**0,00**	**0,00**
U.4.05.01. 01.000	**Fondo per il D.L. n. 35/2013 e successive modificazioni e rifinanziamenti**	**0,00**	**0,00**	**0,00**	**0,00**
U.4.05. 99.00.000	**Altri fondi per rimborso prestiti**	**0,00**	**0,00**	**0,00**	**0,00**
U.4.05.99. 01.000	**Altri fondi per rimborso prestiti**	**0,00**	**0,00**	**0,00**	**0,00**
U.5.00.00.00.000	**Chiusura Anticipazioni ricevute da istituto tesoriere/cassiere**	**0,00**	**0,00**	**0,00**	**0,00**
U.5. 01.00.00.000	**Chiusura Anticipazioni ricevute da istituto tesoriere/cassiere**	**0,00**	**0,00**	**0,00**	**0,00**
U.5.01. 01.00.000	**Chiusura Anticipazioni ricevute da istituto tesoriere/cassiere**	**0,00**	**0,00**	**0,00**	**0,00**
U.5.01.01. 01.000	**Chiusura Anticipazioni ricevute da istituto tesoriere/cassiere**	**0,00**	**0,00**	**0,00**	**0,00**
U.6.00.00.00.000	**Scarti di emissione di titoli emessi dall`amministrazione**	**0,00**	**0,00**	**0,00**	**0,00**
U.6. 01.00.00.000	**Scarti di emissione di titoli emessi dall`amministrazione**	**0,00**	**0,00**	**0,00**	**0,00**
U.6.01. 01.00.000	**Scarti di emissione di titoli emessi dall`amministrazione**	**0,00**	**0,00**	**0,00**	**0,00**
U.6.01.01. 01.000	**Scarti di emissione di titoli emessi dall`amministrazione**	**0,00**	**0,00**	**0,00**	**0,00**
U.7.00.00.00.000	**Uscite per conto terzi e partite di giro**	**2.002.780,00**	**1.476.997,90**	**2.002.780,00**	**1.477.429,80**
U.7. 01.00.00.000	**Uscite per partite di giro**	**1.787.780,00**	**1.242.442,20**	**1.787.780,00**	**1.242.442,20**
U.7.01. 01.00.000	**Versamenti di altre ritenute**	**550.000,00**	**1.180.153,20**	**550.000,00**	**1.180.153,20**
U.7.01.01. 01.000	**Versamento della ritenuta del 4% sui contributi pubblici**	**0,00**	**0,00**	**0,00**	**0,00**
U.7.01.01. 02.000	**Versamento delle ritenute per scissione contabile IVA (split payment)**	**550.000,00**	**379.907,56**	**550.000,00**	**379.907,56**
U.7.01.01. 99.000	**Versamento di altre ritenute n.a.c.**	**0,00**	**800.245,64**	**0,00**	**800.245,64**
U.7.01. 02.00.000	**Versamenti di ritenute su Redditi da lavoro dipendente**	**1.130.000,00**	**0,00**	**1.130.000,00**	**0,00**
U.7.01.02. 01.000	**Versamenti di ritenute erariali su Redditi da lavoro dipendente riscosse per conto terzi**	**1.080.000,00**	**0,00**	**1.080.000,00**	**0,00**

CODIFICA DEL PIANO DEI CONTI	DENOMINAZIONE VOCE del PIANO DEI CONTI	COMPETENZA		CASSA	
		PREVISIONI	RISULTATI	PREVISIONI	RISULTATI
U.7.01.02. 02.000	**Versamenti di ritenute previdenziali e assistenziali su Redditi da lavoro dipendente riscosse per conto terzi**	**50.000,00**	**0,00**	**50.000,00**	**0,00**
U.7.01.02. 99.000	**Altri versamenti di ritenute al personale dipendente per conto di terzi**	**0,00**	**0,00**	**0,00**	**0,00**
U.7.01. 03.00.000	**Versamenti di ritenute su Redditi da lavoro autonomo**	**30.000,00**	**0,00**	**30.000,00**	**0,00**
U.7.01.03. 01.000	**Versamenti di ritenute erariali su Redditi da lavoro autonomo per conto terzi**	**30.000,00**	**0,00**	**30.000,00**	**0,00**
U.7.01.03. 02.000	**Versamenti di ritenute previdenziali e assistenziali su Redditi da lavoro autonomo per conto terzi**	**0,00**	**0,00**	**0,00**	**0,00**
U.7.01.03. 99.000	**Altri versamenti di ritenute al personale con contratto di lavoro autonomo per conto di terzi**	**0,00**	**0,00**	**0,00**	**0,00**
U.7.01. 04.00.000	**Trasferimento di risorse dalla gestione ordinaria alla gestione sanitaria della Regione**	**0,00**	**0,00**	**0,00**	**0,00**
U.7.01.04. 01.000	**Destinazione di risorse regionali per il finanziamento aggiuntivo della Sanità - per equilibri di sistema**	**0,00**	**0,00**	**0,00**	**0,00**
U.7.01.04. 02.000	**Destinazione di risorse regionali per il finanziamento aggiuntivo della Sanità - quota manovra per equilibri di sistema**	**0,00**	**0,00**	**0,00**	**0,00**
U.7.01.04. 99.000	**Destinazione di risorse regionali per il finanziamento aggiuntivo della Sanità n.a.c.**	**0,00**	**0,00**	**0,00**	**0,00**
U.7.01. 99.00.000	**Altre uscite per partite di giro**	**77.780,00**	**62.289,00**	**77.780,00**	**62.289,00**
U.7.01.99. 01.000	**Spese non andate a buon fine**	**0,00**	**0,00**	**0,00**	**0,00**
U.7.01.99. 02.000	**Chiusura anticipazioni sanità della tesoreria statale**	**0,00**	**0,00**	**0,00**	**0,00**
U.7.01.99. 03.000	**Costituzione fondi economali e carte aziendali**	**60.000,00**	**60.000,00**	**60.000,00**	**60.000,00**
U.7.01.99. 04.000	**Integrazione disponibilità dal conto sanità al conto non sanità della Regione**	**0,00**	**0,00**	**0,00**	**0,00**
U.7.01.99. 05.000	**Integrazione disponibilità dal conto non sanità al conto sanità della Regione**	**0,00**	**0,00**	**0,00**	**0,00**
U.7.01.99. 06.000	**Uscite derivanti dalla gestione degli incassi vincolati degli enti locali**	**0,00**	**0,00**	**0,00**	**0,00**
U.7.01.99. 99.000	**Altre uscite per partite di giro n.a.c.**	**17.780,00**	**2.289,00**	**17.780,00**	**2.289,00**
U.7. 02.00.00.000	**Uscite per conto terzi**	**215.000,00**	**234.555,70**	**215.000,00**	**234.987,60**
U.7.02. 01.00.000	**Acquisto di beni e servizi per conto terzi**	**0,00**	**0,00**	**0,00**	**0,00**
U.7.02.01. 01.000	**Acquisto di beni per conto di terzi**	**0,00**	**0,00**	**0,00**	**0,00**
U.7.02.01. 02.000	**Acquisto di servizi per conto di terzi**	**0,00**	**0,00**	**0,00**	**0,00**
U.7.02. 02.00.000	**Trasferimenti per conto terzi a Amministrazioni pubbliche**	**200.000,00**	**43.620,70**	**200.000,00**	**43.438,19**
U.7.02.02. 01.000	**Trasferimenti per conto terzi a Amministrazioni Centrali**	**0,00**	**0,00**	**0,00**	**0,00**
U.7.02.02. 02.000	**Trasferimenti per conto terzi a Amministrazioni Locali**	**200.000,00**	**182,51**	**200.000,00**	**0,00**
U.7.02.02. 03.000	**Trasferimenti per conto terzi a Enti di Previdenza**	**0,00**	**43.438,19**	**0,00**	**43.438,19**

CODIFICA DEL PIANO DEI CONTI	DENOMINAZIONE VOCE del PIANO DEI CONTI	COMPETENZA		CASSA	
		PREVISIONI	RISULTATI	PREVISIONI	RISULTATI
U.7.02. 03.00.000	**Trasferimenti per conto terzi a Altri settori**	**0,00**	**0,00**	**0,00**	**0,00**
U.7.02.03. 01.000	**Trasferimenti per conto terzi a Famiglie**	**0,00**	**0,00**	**0,00**	**0,00**
U.7.02.03. 02.000	**Trasferimenti per conto terzi a Imprese**	**0,00**	**0,00**	**0,00**	**0,00**
U.7.02.03. 03.000	**Trasferimenti per conto terzi a Istituzioni Sociali Private**	**0,00**	**0,00**	**0,00**	**0,00**
U.7.02.03. 04.000	**Trasferimenti per conto terzi all'Unione Europea e al Resto del Mondo**	**0,00**	**0,00**	**0,00**	**0,00**
U.7.02. 04.00.000	**Depositi di/presso terzi**	**0,00**	**0,00**	**0,00**	**0,00**
U.7.02.04. 01.000	**Costituzione di depositi cauzionali o contrattuali presso terzi**	**0,00**	**0,00**	**0,00**	**0,00**
U.7.02.04. 02.000	**Restituzione di depositi cauzionali o contrattuali di terzi**	**0,00**	**0,00**	**0,00**	**0,00**
U.7.02. 05.00.000	**Versamenti di imposte e tributi riscosse per conto terzi**	**0,00**	**4.348,89**	**0,00**	**4.348,89**
U.7.02.05. 01.000	**Versamenti di imposte e tasse di natura corrente riscosse per conto di terzi**	**0,00**	**4.348,89**	**0,00**	**4.348,89**
U.7.02.05. 02.000	**Versamenti di imposte in conto capitale riscosse per conto di terzi**	**0,00**	**0,00**	**0,00**	**0,00**
U.7.02. 99.00.000	**Altre uscite per conto terzi**	**15.000,00**	**186.586,11**	**15.000,00**	**187.200,52**
U.7.02.99. 99.000	**Altre uscite per conto terzi n.a.c.**	**15.000,00**	**186.586,11**	**15.000,00**	**187.200,52**

CONCLUSIONS

AND RECOMMENDATIONS

TESORERIA 08220 AOSTA
ENTE 4950130 CONS.REGION.VALLE D'AOSTA PROVINCIA DI AOSTA ESERCIZIO 2017

R E N D I C O N T O D E L T E S O R I E R E

TITOLO, TIPOLOGIA	DENOMINAZIONE		RESIDUI ATTIVI AL 1/1/2017 (RS) / PREVISIONI DEFINITIVE DI COMPETENZA (CP) / PREVISIONI DEFINITIVE DI CASSA (CS)		RISCOSSIONI IN C/RESIDUI (RR) / RISCOSSIONI IN C/COMPETENZA (RC) / TOTALE RISCOSSIONI (TR)
TITOLO 2	TRASFERIMENTI CORRENTI				
20101	TIPOLOGIA 101: TRASFERIMENTI CORRENTI DA AMMINISTRAZIONI PUBBLICHE	RS	18.550,22	RR	18.550,22
		CP	8.537.100,00	RC	8.518.550,22
		CS	8.537.100,00	TR	8.537.100,44
20103	TIPOLOGIA 103: TRASFERIMENTI CORRENTI DA IMPRESE	RS	15.000,00	RR	15.000,00
		CP	15.000,00	RC	0,00
		CS	15.000,00	TR	15.000,00
20000 TOTALE TITOLO 2	TRASFERIMENTI CORRENTI	RS	33.550,22	RR	33.550,22
		CP	8.552.100,00	RC	8.518.550,22
		CS	8.552.100,00	TR	8.552.100,44
TITOLO 3	ENTRATE EXTRATRIBUTARIE				
30300	TIPOLOGIA 300: INTERESSI ATTIVI	RS	7,37	RR	7,37
		CP	10.000,00	RC	3,75
		CS	10.000,00	TR	11,12
30500	TIPOLOGIA 500: RIMBORSI E ALTRE ENTRATE CORRENTI	RS	0,00	RR	0,00
		CP	100.000,00	RC	113.291,37
		CS	100.000,00	TR	113.291,37
30000 TOTALE TITOLO 3	ENTRATE EXTRATRIBUTARIE	RS	7,37	RR	7,37
		CP	110.000,00	RC	113.295,12
		CS	110.000,00	TR	113.302,49

R E N D I C O N T O D E L T E S O R I E R E

TITOLO, TIPOLOGIA	DENOMINAZIONE		RESIDUI ATTIVI AL 1/1/2017 (RS) / PREVISIONI DEFINITIVE DI COMPETENZA (CP) / PREVISIONI DEFINITIVE DI CASSA (CS)		RISCOSSIONI IN C/RESIDUI (RR) / RISCOSSIONI IN C/COMPETENZA (RC) / TOTALE RISCOSSIONI (TR)
TITOLO 9	ENTRATE PER CONTO TERZI E PARTITE DI GIRO				
90100	TIPOLOGIA 100: ENTRATE PER PARTITE DI GIRO	RS	60.000,00	RR	60.000,00
		CP	1.690.000,00	RC	1.180.024,63
		CS	1.690.000,00	TR	1.240.024,63
90200	TIPOLOGIA 200: ENTRATE PER CONTO TERZI	RS	0,00	RR	0,00
		CP	312.780,00	RC	236.790,76
		CS	312.780,00	TR	236.790,76
90000 TOTALE TITOLO 9	ENTRATE PER CONTO TERZI E PARTITE DI GIRO	RS	60.000,00	RR	60.000,00
		CP	2.002.780,00	RC	1.416.815,39
		CS	2.002.780,00	TR	1.476.815,39
	TOTALE TITOLI	RS	93.557,59	RR	93.557,59
		CP	10.664.880,00	RC	10.048.660,73
		CS	10.664.880,00	TR	10.142.218,32

R E N D I C O N T O D E L T E S O R I E R E

MISSIONE, PROGRAMMA, TITOLO	DENOMINAZIONE		RESIDUI PASSIVI AL 1/1/2017 (RS) / PREVISIONI DEFINITIVE DI COMPETENZA (CP) / PREVISIONI DEFINITIVE DI CASSA (CS)	PAGAMENTI IN C/RESIDUI (PR) / PAGAMENTI IN C/COMPETENZA (PC) / TOTALE PAGAMENTI (TP)
MISSIONE 01	SERVIZI ISTITUZIONALI, GENERALI E DI GESTIONE			
0101 PROGRAMMA 01	ORGANI ISTITUZIONALI			
TITOLO 1	SPESE CORRENTI	RS	153.766,40	PR 150.747,78
		CP	6.526.315,00	PC 5.996.520,16
		CS	6.526.315,00	TP 6.147.267,94
TOTALE PROGRAMMA 01	ORGANI ISTITUZIONALI	RS	153.766,40	PR 150.747,78
		CP	6.526.315,00	PC 5.996.520,16
		CS	6.526.315,00	TP 6.147.267,94
0103 PROGRAMMA 03	GESTIONE ECONOMICA, FINANZIARIA, PROGRAMMAZIONE, PROVVEDITORATO			
TITOLO 1	SPESE CORRENTI	RS	110.810,45	PR 106.269,51
		CP	1.597.321,78	PC 1.422.499,04
		CS	1.597.321,78	TP 1.528.768,55
TITOLO 2	SPESE IN CONTO CAPITALE	RS	0,00	PR 0,00
		CP	11.000,00	PC 746,64
		CS	11.000,00	TP 746,64
TOTALE PROGRAMMA 03	GESTIONE ECONOMICA, FINANZIARIA, PROGRAMMAZIONE, PROVVEDITORATO	RS	110.810,45	PR 106.269,51
		CP	1.608.321,78	PC 1.423.245,68
		CS	1.608.321,78	TP 1.529.515,19

R E N D I C O N T O D E L T E S O R I E R E

MISSIONE, PROGRAMMA, TITOLO	DENOMINAZIONE		RESIDUI PASSIVI AL 1/1/2017 (RS) / PREVISIONI DEFINITIVE DI COMPETENZA (CP) / PREVISIONI DEFINITIVE DI CASSA (CS)	PAGAMENTI IN C/RESIDUI (PR) / PAGAMENTI IN C/COMPETENZA (PC) / TOTALE PAGAMENTI (TP)
0108 PROGRAMMA 08	STATISTICA E SISTEMI INFORMATIVI			
TITOLO 1	SPESE CORRENTI	RS	120.111,39	PR 120.111,39
		CP	986.000,00	PC 824.987,90
		CS	968.600,00	TP 945.099,29
TITOLO 2	SPESE IN CONTO CAPITALE	RS	153.280,80	PR 153.280,80
		CP	222.000,00	PC 120.794,15
		CS	276.400,00	TP 274.074,95
TOTALE PROGRAMMA 08	STATISTICA E SISTEMI INFORMATIVI	RS	273.392,19	PR 273.392,19
		CP	1.208.000,00	PC 945.782,05
		CS	1.245.000,00	TP 1.219.174,24
0110 PROGRAMMA 10	RISORSE UMANE			
TITOLO 1	SPESE CORRENTI	RS	644,33	PR 644,33
		CP	83.000,00	PC 42.380,08
		CS	83.000,00	TP 43.024,41
TOTALE PROGRAMMA 10	RISORSE UMANE	RS	644,33	PR 644,33
		CP	83.000,00	PC 42.380,08
		CS	83.000,00	TP 43.024,41
TOTALE MISSIONE 01	SERVIZI ISTITUZIONALI, GENERALI E DI GESTIONE	RS	538.613,37	PR 531.053,81
		CP	9.425.636,78	PC 8.407.927,97
		CS	9.462.636,78	TP 8.938.981,78

R E N D I C O N T O D E L T E S O R I E R E

MISSIONE, PROGRAMMA, TITOLO	DENOMINAZIONE		RESIDUI PASSIVI AL 1/1/2017 (RS) / PREVISIONI DEFINITIVE DI COMPETENZA (CP) / PREVISIONI DEFINITIVE DI CASSA (CS)	PAGAMENTI IN C/RESIDUI (PR) / PAGAMENTI IN C/COMPETENZA (PC) / TOTALE PAGAMENTI (TP)
MISSIONE 20	FONDI E ACCANTONAMENTI			
2001 PROGRAMMA 01	FONDO DI RISERVA			
TITOLO 1	SPESE CORRENTI	RS	0,00	PR 0,00
		CP	37.000,00	PC 0,00
		CS	0,00	TP 0,00
TOTALE PROGRAMMA 01	FONDO DI RISERVA	RS	0,00	PR 0,00
		CP	37.000,00	PC 0,00
		CS	0,00	TP 0,00
TOTALE MISSIONE 20	FONDI E ACCANTONAMENTI	RS	0,00	PR 0,00
		CP	37.000,00	PC 0,00
		CS	0,00	TP 0,00
MISSIONE 99	SERVIZI PER CONTO TERZI			
9901 PROGRAMMA 01	SERVIZI PER CONTO TERZI E PARTITE DI GIRO			
TITOLO 7	SPESE PER CONTO DI TERZI E PARTITE DI GIRO	RS	614,41	PR 614,41
		CP	2.002.780,00	PC 1.476.815,39
		CS	2.002.780,00	TP 1.477.429,80
TOTALE PROGRAMMA 01	SERVIZI PER CONTO TERZI E PARTITE DI GIRO	RS	614,41	PR 614,41
		CP	2.002.780,00	PC 1.476.815,39
		CS	2.002.780,00	TP 1.477.429,80

R E N D I C O N T O D E L T E S O R I E R E

MISSIONE, PROGRAMMA, TITOLO	DENOMINAZIONE		RESIDUI PASSIVI AL 1/1/2017 (RS) / PREVISIONI DEFINITIVE DI COMPETENZA (CP) / PREVISIONI DEFINITIVE DI CASSA (CS)		PAGAMENTI IN C/RESIDUI (PR) / PAGAMENTI IN C/COMPETENZA (PC) / TOTALE PAGAMENTI (TP)
TOTALE MISSIONE 99	SERVIZI PER CONTO TERZI	RS	614,41	PR	614,41
		CP	2.002.780,00	PC	1.476.815,39
		CS	2.002.780,00	TP	1.477.429,80
	TOTALE MISSIONI	RS	539.227,78	PR	531.668,22
		CP	11.465.416,78	PC	9.884.743,36
		CS	11.465.416,78	TP	10.416.411,58

CONSIGLIO REGIONALE DELLA VALLE D'AOSTA

CONTO DEL PATRIMONIO

Anno 2017

(al netto del fondo)

	Consistenza iniziale	Variazioni da conto finanziario		Variazioni da altre cause		Consistenza finale
		+ (più)	- (meno)	+ (più)	- (meno)	
IMMOBILIZZAZIONI IMMATERIALI						
1) Costi di impianto e di ampliamento	0,00	0,00	0,00	0,00	0,00	0,00
2) Costi di ricerca sviluppo e pubblicità	0,00	0,00	0,00	0,00	0,00	0,00
3) Diritti di brevetto ed utilizzazione opere dell'ingegno	150.877,89	114.253,00	0,00	0,00	60.570,07	204.560,82
4) Concessioni, licenze, marchi e diritti simile	0,00	0,00	0,00	0,00	0,00	0,00
5) Avviamento	0,00	0,00	0,00	0,00	0,00	0,00
6) Immobilizzazioni in corso ed acconti	0,00	0,00	0,00	0,00	0,00	0,00
9) Altre	0,00	0,00	0,00	0,00	0,00	0,00
Totale	150.877,89	114.253,00	0,00	0,00	60.570,07	204.560,82
IMMOBILIZZAZIONI MATERIALI						
1) Beni demaniali						
1.1) Terreni	0,00	0,00	0,00	0,00	0,00	0,00
1.2) Fabbricati	0,00	0,00	0,00	0,00	0,00	0,00
1.3) Infrastrutture	0,00	0,00	0,00	0,00	0,00	0,00
1.9) Altri beni demaniali	0,00	0,00	0,00	0,00	0,00	0,00
2) Altre immobilizzazioni materiali						
2.1) Terreni	0,00	0,00	0,00	0,00	0,00	0,00
2.2) Fabbricati	0,00	0,00	0,00	0,00	0,00	0,00
2.3) Impianti e macchinari	233.120,32	0,00	0,00	0,00	29.616,00	203.504,32
2.4) Attrezzature industriali e commerciali	9.238,74	356,24	0,00	0,00	998,95	8.596,03
2.5) Mezzi di trasporto	0,00	0,00	0,00	0,00	0,00	0,00
2.6) Macchine per ufficio e hardware	70.674,19	159.821,95	0,00	0,00	68.053,82	162.442,32
2.7) Mobili e arredi	106.698,89	390,40	0,00	0,00	16.062,63	91.026,66
2.8) Infrastrutture	0,00	0,00	0,00	0,00	0,00	0,00
2.9) Diritti reali di godimento	0,00	0,00	0,00	0,00	0,00	0,00
2.99) Altri beni materiali	0,00	0,00	0,00	0,00	0,00	0,00
3) Immobilizzazioni in corso ed acconti	0,00	0,00	0,00	98.629,93	0,00	98.629,93
Totale	419.732,14	160.568,59	0,00	98.629,93	114.731,40	564.199,26
IMMOBILIZZAZIONI FINANZIARIE						
1) Partecipazioni in						
a) imprese controllate	0,00	0,00	0,00	0,00	0,00	0,00
b) imprese partecipate	0,00	0,00	0,00	0,00	0,00	0,00
c) altri soggetti	0,00	0,00	0,00	0,00	0,00	0,00
2) Crediti verso:						
a) altre amministrazioni pubbliche	0,00	0,00	0,00	0,00	0,00	0,00
b) imprese controllate	0,00	0,00	0,00	0,00	0,00	0,00
c) imprese partecipate	0,00	0,00	0,00	0,00	0,00	0,00
d) altri soggetti	0,00	0,00	0,00	0,00	0,00	0,00
3) Altri titoli	0,00	0,00	0,00	0,00	0,00	0,00
Totale	0,00	0,00	0,00	0,00	0,00	0,00

Allegato n. 2/a

Piano degli indicatori di bilancio
Indicatori sintetici
Rendiconto esercizio 2017

TIPOLOGIA INDICATORE		DEFINIZIONE	VALORE INDICATORE 2017 (percentuale)		
			TUTTE LE MISSIONI	SOLO PER MISSIONE 13 – TUTELA DELLA SALUTE	TUTTE LE SPESE AL NETTO DELLA MISSIONE 13
1	**Rigidità strutturale di bilancio**				
1.1	Incidenza spese rigide (ripiano disavanzo, personale e debito) su entrate correnti	[ripiano disavanzo a carico dell'esercizio + Impegni (Macroaggregati 1.1 "Redditi di lavoro dipendente" + pdc 1.02.01.01.000 "IRAP"– FPV entrata concernente il Macroaggregato 1.1 + FPV personale in uscita 1.1 + 1.7 "Interessi passivi" + Titolo 4 Rimborso prestiti)] / (Accertamenti primi tre titoli Entrate + Utilizzo Fondo Anticipazione DL 35/2013)	2,680	0,000	2,680
2	**Entrate correnti**				
2.1	Incidenza degli accertamenti di parte corrente sulle previsioni iniziali di parte corrente	Totale accertamenti primi tre titoli di entrata / Stanziamenti iniziali di competenza dei primi tre titoli delle Entrate	99,870		
2.2	Incidenza degli accertamenti di parte corrente sulle previsioni definitive di parte corrente	Totale accertamenti primi tre titoli di entrata / Stanziamenti definitivi di competenza dei primi tre titoli delle Entrate	99,870		

2.3	Incidenza degli accertamenti delle entrate proprie sulle previsioni iniziali di parte corrente	Totale accertamenti (pdc E.1.01.00.00.000 "Tributi" – "Compartecipazioni di tributi" E.1.01.04.00.000 + E.3.00.00.00.000 "Entrate extratributarie") / Stanziamenti iniziali di competenza dei primi tre titoli delle Entrate	1,310
2.4	Incidenza degli accertamenti delle entrate proprie sulle previsioni definitive di parte corrente	Totale accertamenti (pdc E.1.01.00.00.000 "Tributi" – "Compartecipazioni di tributi" E.1.01.04.00.000 + E.3.00.00.00.000 "Entrate extratributarie") / Stanziamenti definitivi di competenza dei primi tre titoli delle Entrate	1,310
2.5	Incidenza degli incassi correnti sulle previsioni iniziali di parte corrente	Totale incassi c/competenza e c/residui dei primi tre titoli di entrata / Stanziamenti iniziali di cassa dei primi tre titoli delle Entrate	100,040
2.6	Incidenza degli incassi correnti sulle previsioni definitive di parte corrente	Totale incassi c/competenza e c/residui primi tre titoli di entrata / Stanziamenti definitivi di cassa dei primi tre titoli delle Entrate	100,040
2.7	Incidenza degli incassi delle entrate proprie sulle previsioni iniziali di parte corrente	Totale incassi c/competenza e c/residui (pdc E.1.01.00.00.000 "Tributi" – "Compartecipazioni di tributi" E.1.01.04.00.000 + E.3.00.00.00.000 "Entrate extratributarie") / Stanziamenti iniziali di cassa dei primi tre titoli delle Entrate	1,310
2.8	Incidenza degli incassi delle entrate proprie sulle previsioni definitive di parte corrente	Totale incassi c/competenza e c/residui (pdc E.1.01.00.00.000 "Tributi" – "Compartecipazioni di tributi" E.1.01.04.00.000 + E.3.00.00.00.000 "Entrate extratributarie") / Stanziamenti definitivi di cassa dei primi tre titoli delle Entrate	1,310
3	**Anticipazioni dell'Istituto tesoriere**		

3.1	Utilizzo medio Anticipazioni di tesoreria	Sommatoria degli utilizzi giornalieri delle anticipazioni nell'esercizio / (365 x max previsto dalla norma)	0,000		
3.2	Anticipazioni chiuse solo contabilmente	Anticipazione di tesoreria all'inizio dell'esercizio successivo / max previsto dalla norma	0,000		
4	**Spese di personale**				
4.1	Incidenza della spesa di personale sulla spesa corrente	Impegni (Macroaggregato 1.1 "Redditi di lavoro dipendente" + pdc 1.02.01.01.000 "IRAP" + FPV personale in uscita 1.1 – FPV personale in entrata concernente il Macroaggregato 1.1) / Impegni (Spesa corrente – FCDE corrente + FPV concernente il Macroaggregato 1.1 – FPV di entrata concernente il Macroaggregato 1.1)	2,670	0,000	2,670
4.2	Incidenza del salario accessorio ed incentivante rispetto al totale della spesa di personale *Indica il peso delle componenti afferenti la contrattazione decentrata dell'ente rispetto al totale dei redditi da lavoro*	Impegni (pdc 1.01.01.004 + 1.01.01.008 "indennità e altri compensi al personale a tempo indeterminato e determinato"+ pdc 1.01.01.003 + 1.01.01.007 "straordinario al personale a tempo indeterminato e determinato" + FPV in uscita concernente il Macroaggregato 1.1 – FPV di entrata concernente il Macroaggregato 1.1) / Impegni (Macroaggregato 1.1 "Redditi di lavoro dipendente" + pdc U.1.02.01.01.000 "IRAP" + FPV in uscita concernente il Macroaggregato 1.1 – FPV in entrata concernente il Macroaggregato 1.1)	0,000	0,000	0,000

4.3	Incidenza spesa personale flessibile rispetto al totale della spesa di personale *Indica come gli enti soddisfano le proprie esigenze di risorse umane, mixando le varie alternative contrattuali più rigide (personale dipendente) o meno rigide (forme di lavoro flessibile)*	Impegni (pdc U.1.03.02.010.000 "Consulenze" + pdc U.1.03.02.12.000 "lavoro flessibile/LSU/Lavoro interinale" + pdc U.1.03.02.11.000 "Prestazioni professionali e specialistiche") / Impegni (Macroaggregato 1.1 "Redditi di lavoro dipendente" + pdc U.1.02.01.01.000 "IRAP" + FPV in uscita concernente il Macroaggregato 1.1 – FPV in entrata concernente il Macroaggregato 1.1)	5,400	0,000	5,400
4.4	Spesa di personale procapite (Indicatore di equilibrio dimensionale in valore assoluto)	Impegni (Macroaggregato 1.1 "Redditi di lavoro dipendente" + pdc 1.02.01.01.000 "IRAP" + FPV personale in uscita 1.1 – FPV personale in entrata concernente il Macroaggregato 1.1) / popolazione residente al 1° gennaio (al 1° gennaio dell'esercizio di riferimento o, se non disponibile, al 1° gennaio dell'ultimo anno disponibile)	0,000	0,000	0,000
5	**Esternalizzazione dei servizi**				
5.1	Indicatore di esternalizzazione dei servizi	Impegni (pdc U.1.03.02.15.000 "Contratti di servizio pubblico" + pdc U.1.04.03.01.000 "Trasferimenti correnti a imprese controllate" + pdc U.1.04.03.02.000 "Trasferimenti correnti a altre imprese partecipate") / totale spese impegnate al Titolo I	0,000	0,000	0,000
6	**Interessi passivi**				
6.1	Incidenza degli interessi passivi sulle entrate correnti	Impegni Macroaggregato 1.7 "Interessi passivi" / Accertamenti primi tre titoli delle Entrate ("Entrate correnti")	0,010	0,010	0,000

6.2	Incidenza degli interessi passivi sulle anticipazioni sul totale della spesa per interessi passivi	Impegni voce del pdc U.1.07.06.04.000 "Interessi passivi su anticipazioni di tesoreria" / Impegni Macroaggregato 1.7 "Interessi passivi"	0,000	0,000	0,000
6.3	Incidenza interessi di mora sul totale della spesa per interessi passivi	Impegni voce del pdc U.1.07.06.02.000 "Interessi di mora" / Impegni Macroaggregato 1.7 "Interessi passivi"	100,000	0,000	100,000
7	**Investimenti**				
7.1	Incidenza investimenti sul totale della spesa corrente e in conto capitale	Impegni (Macroaggregato 2.2 "Investimenti fissi lordi e acquisto di terreni" + Macroaggregato 2.3 "Contributi agli investimenti") / totale Impegni Tit. I + II	2,480	0,000	0,000
7.2	Investimenti diretti procapite (in valore assoluto)	Impegni per Macroaggregato 2.2 "Investimenti fissi lordi e acquisto di terreni" / popolazione residente al 1° gennaio (al 1° gennaio dell'esercizio di riferimento o, se non disponibile, al 1° gennaio dell'ultimo anno disponibile)	0,000	0,000	0,000
7.3	Contributi agli investimenti procapite (in valore assoluto)	Impegni per Macroaggregato 2.3 "Contributi agli investimenti" / popolazione residente (al 1° gennaio dell'esercizio di riferimento o, se non disponibile, al 1° gennaio dell'ultimo anno disponibile)	0,000	0,000	0,000
7.4	Investimenti complessivi procapite (in valore assoluto)	Impegni per Macroaggregati 2.2 "Investimenti fissi lordi e acquisto di terreni" e 2.3 "Contributi agli investimenti" / popolazione residente (al 1° gennaio dell'esercizio di riferimento o, se non disponibile, al 1° gennaio dell'ultimo anno disponibile)	0,000	0,000	0,000

7.5	Quota investimenti complessivi finanziati dal risparmio corrente	Margine corrente di competenza / [Impegni + relativi FPV (Macroaggregato 2.2 "Investimenti fissi lordi e acquisto di terreni" + Macroaggregato 2.3 "Contributi agli investimenti")] (9)	0,940	0,000	0,000
7.6	Quota investimenti complessivi finanziati dal saldo positivo delle partite finanziarie	Saldo positivo delle partite finanziarie / [Impegni + relativi FPV (Macroaggregato 2.2 "Investimenti fissi lordi e acquisto di terreni" + Macroaggregato 2.3 "Contributi agli investimenti")](9)	0,000	0,000	0,000
7.7	Quota investimenti complessivi finanziati da debito	Accertamenti (Titolo 6 "Accensione prestiti" - Categoria 6.02.02 "Anticipazioni" - Categoria 6.03.03 "Accensione prestiti a seguito di escussione di garanzie" - Accensioni di prestiti da rinegoziazioni) / [Impegni + relativi FPV (Macroaggregato 2.2 "Investimenti fissi lordi e acquisto di terreni" + Macroaggregato 2.3 "Contributi agli investimenti")] (9)	0,000	0,000	0,000
8	**Analisi dei residui**				
8.1	Incidenza nuovi residui passivi di parte corrente su stock residui passivi correnti	Totale residui passivi titolo 1 di competenza dell'esercizio / Totale residui passivi titolo 1 al 31 dicembre	100,000	0,000	0,000
8.2	Incidenza nuovi residui passivi in c/capitale su stock residui passivi in conto capitale al 31 dicembre	Totale residui passivi titolo 2 di competenza dell'esercizio/ Totale residui titolo 2 al 31 dicembre	100,000	0,000	0,000

8.3	Incidenza nuovi residui passivi per incremento attività finanziarie su stock residui passivi per incremento attività finanziarie al 31 dicembre	Totale residui passivi titolo 3 di competenza dell'esercizio / Totale residui passivi titolo 3 al 31 dicembre	0,000	0,000	0,000
8.4	Incidenza nuovi residui attivi di parte corrente su stock residui attivi di parte corrente	Totale residui attivi titoli 1,2,3 di competenza dell'esercizio / Totale residui attivi titolo 1, 2, 3 al 31 dicembre	100,000		
8.5	Incidenza nuovi residui attivi in c/capitale su stock residui attivi in c/capitale	Totale residui attivi titolo 4 di competenza dell'esercizio / Totale residui attivi titolo 4 al 31 dicembre	0,000		
8.6	Incidenza nuovi residui attivi per riduzione di attività finanziarie su stock residui attivi per riduzione di attività finanziarie	Totale residui attivi titolo 5 di competenza dell'esercizio / Totale residui attivi titolo 5 al 31 dicembre	0,000		
9	**Smaltimento debiti non finanziari**				

9.1	Smaltimento debiti commerciali nati nell'esercizio	Pagamenti di competenza (Macroaggregati 1.3 "Acquisto di beni e servizi" + 2.2 "Investimenti fissi lordi e acquisto di terreni") / Impegni di competenza (Macroaggregati 1.3 "Acquisto di beni e servizi" + 2.2 "Investimenti fissi lordi e acquisto di terreni")	92,800	0,000	92,800
9.2	Smaltimento debiti commerciali nati negli esercizi precedenti	Pagamenti c/residui (Macroaggregati 1.3 "Acquisto di beni e servizi" + 2.2 "Investimenti fissi lordi e acquisto di terreni") / stock residui al 1° gennaio (Macroaggregati 1.3 "Acquisto di beni e servizi" + 2.2 "Investimenti fissi lordi e acquisto di terreni")	98,600	0,000	98,600
9.3	Smaltimento debiti verso altre amministrazioni pubbliche nati nell'esercizio	Pagamenti di competenza [Trasferimenti correnti a Amministrazioni Pubbliche (U.1.04.01.00.000) + Trasferimenti di tributi (U.1.05.00.00.000) + Fondi perequativi (U.1.06.00.00.000) + Contributi agli investimenti a Amministrazioni pubbliche (U.2.03.01.00.000) + Altri trasferimenti in conto capitale (U.2.04.01.00.000 + U.2.04.11.00.000 + U.2.04.16.00.000 + U.2.04.21.00.000)] / Impegni di competenza [Trasferimenti correnti a Amministrazioni Pubbliche (U.1.04.01.00.000) + Trasferimenti di tributi (U.1.05.00.00.000) + Fondi perequativi (U.1.06.00.00.000) + Contributi agli investimenti a Amministrazioni pubbliche (U.2.03.01.00.000) + Altri trasferimenti in conto capitale (U.2.04.01.00.000 + U.2.04.11.00.000 + U.2.04.16.00.000 + U.2.04.21.00.000)]	100,000	0,000	100,000

9.4	Smaltimento debiti verso altre amministrazioni pubbliche nati negli esercizi precedenti	Pagamenti in c/residui [Trasferimenti correnti a Amministrazioni Pubbliche (U.1.04.01.00.000) + Trasferimenti di tributi (U.1.05.00.00.000) + Fondi perequativi (U.1.06.00.00.000) + Contributi agli investimenti a Amministrazioni pubbliche (U.2.03.01.00.000) + Altri trasferimenti in conto capitale (U.2.04.01.00.000 + U.2.04.11.00.000 + U.2.04.16.00.000 + U.2.04.21.00.000)] / stock residui al 1° gennaio [Trasferimenti correnti a Amministrazioni Pubbliche (U.1.04.01.00.000) + Trasferimenti di tributi (U.1.05.00.00.000) + Fondi perequativi (U.1.06.00.00.000) + Contributi agli investimenti a Amministrazioni pubbliche (U.2.03.01.00.000) + Altri trasferimenti in conto capitale (U.2.04.01.00.000 + U.2.04.11.00.000 + U.2.04.16.00.000 + U.2.04.21.00.000)]	0,000	0,000	0,000

9.5	Indicatore annuale di tempestività dei pagamenti *(di cui al Comma 1, dell'articolo 9, DPCM del 22 settembre 2014)*	Giorni effettivi intercorrenti tra la data di scadenza della fattura o richiesta equivalente di pagamento e la data di pagamento ai fornitori moltiplicata per l'importo dovuto, rapportata alla somma degli importi pagati nel periodo di riferimento	0,000	0,000	0,000
10	**Debiti finanziari**				
10.1	Incidenza estinzioni anticipate debiti finanziari	Impegni per estinzioni anticipate / Debito da finanziamento al 31 dicembre anno precedente (2)	0,000		
10.2	Incidenza estinzioni ordinarie debiti finanziari	(Totale impegni Titolo 4 della spesa – Impegni estinzioni anticipate) / Debito da finanziamento al 31/12 anno precedente (2)	0,000		

10.3	Sostenibilità debiti finanziari	[Impegni (Totale 1.7 "Interessi passivi" – "Interessi di mora" (U.1.07.06.02.000) – "Interessi per anticipazioni prestiti" (U.1.07.06.04.000) + Titolo 4 della spesa – estinzioni anticipate) – (Accertamenti Entrate categoria E.4.02.06.00.000 "Contributi agli investimenti direttamente destinati al rimborso di prestiti da amministrazioni pubbliche") + Trasferimenti in conto capitale per assunzione di debiti dell'amministrazione da parte di amministrazioni pubbliche (E.4.03.01.00.000) + Trasferimenti in conto capitale da parte di amministrazioni pubbliche per cancellazione di debiti dell'amministrazione (E.4.03.04.00.000)] / Accertamenti titoli 1, 2 e 3	0,000	
10.4	Indebitamento procapite (in valore assoluto)	Debito di finanziamento al 31/12 (2) / popolazione residente (al 1° gennaio dell'esercizio di riferimento o, se non disponibile, al 1° gennaio dell'ultimo anno disponibile)	0,000	
11	**Composizione dell'avanzo di amministrazione (4)**			
11.1	Incidenza quota libera di parte corrente nell'avanzo	Quota libera di parte corrente dell'avanzo/Avanzo di amministrazione (5)	100,000	
11.2	Incidenza quota libera in c/capitale nell'avanzo	Quota libera in conto capitale dell'avanzo/Avanzo di amministrazione (6)	0,000	
11.3	Incidenza quota accantonata nell'avanzo	Quota accantonata dell'avanzo/Avanzo di amministrazione (7)	0,000	

11.4	Incidenza quota vincolata nell'avanzo	Quota vincolata dell'avanzo/Avanzo di amministrazione (8)	0,000	
12	**Disavanzo di amministrazione**			
12.1	Quota disavanzo ripianato nell'esercizio	Disavanzo di amministrazione esercizio precedente – Disavanzo di amministrazione esercizio in corso / Totale Disavanzo esercizio precedente (3)	0,000	
12.2	Incremento del disavanzo rispetto all'esercizio precedente	Disavanzo di amministrazione esercizio in corso – Disavanzo di amministrazione esercizio precedente / Totale Disavanzo esercizio precedente (3)	0,000	
12.3	Sostenibilità patrimoniale del disavanzo	Totale disavanzo di amministrazione (3) / Patrimonio netto (1)	0,000	
12.4	Sostenibilità disavanzo effettivamente a carico dell'esercizio	Disavanzo iscritto in spesa del conto del bilancio / Accertamenti dei titoli 1, 2 e 3 delle entrate	0,000	
12.5	Quota disavanzo derivante da debito autorizzato e non contratto (solo per le Regioni)	Disavanzo derivante da debito autorizzato e non contratto/Disavanzo di amministrazione di cui alla lettera E dell'allegato al rendiconto riguardante il risultato di amministrazione presunto	0,000	
13	**Debiti fuori bilancio**			

13.1	Debiti riconosciuti e finanziati	Importo Debiti fuori bilancio riconosciuti e finanziati / Totale impegni titolo I e titolo II	0,000	0,000	0,000
13.2	Debiti in corso di riconoscimento	Importo debiti fuori bilancio in corso di riconoscimento/Totale accertamento entrate dei titoli 1, 2 e 3	0,000	0,000	0,000
13.3	Debiti riconosciuti e in corso di finanziamento	Importo Debiti fuori bilancio riconosciuti e in corso di finanziamento/Totale accertamento entrate dei titoli 1, 2 e 3	0,000	0,000	0,000
14	**Fondo pluriennale vincolato**				
14.1	Utilizzo del FPV	(Fondo pluriennale vincolato corrente e capitale iscritto in entrata del bilancio - Quota del fondo pluriennale vincolato corrente e capitale non utilizzata nel corso dell'esercizio e rinviata agli esercizi successivi) / Fondo pluriennale vincolato corrente e capitale iscritto in entrata nel bilancio (Per il FPV riferirsi ai valori riportati nell'allegato del rendiconto concernente il FPV, totale delle colonne a) e c)	0,000	0,000	0,000
15	**Partite di giro e conto terzi**				

15.1	Incidenza partite di giro e conto terzi in entrata	Totale accertamenti Entrate per conto terzi e partite di giro / Totale accertamenti primi tre titoli delle entrate (al netto dell'anticipazione sanitaria erogata dalla Tesoreria dello Stato e dei movimenti riguardanti la GSA e i conti di tesoreria sanitari e non sanitari)	17,070		
15.2	Incidenza partite di giro e conto terzi in uscita	Totale impegni Uscite per conto terzi e partite di giro / Totale impegni del titolo I della spesa *(al netto del rimborso dell'anticipazione sanitaria erogata dalla Tesoreria dello Stato e dei movimenti riguardanti la GSA e i conti di tesoreria sanitari e non sanitari)*	17,080	0,000	17,080

(1) Il Patrimonio Netto è pari alla Lettera A) dello stato patrimoniale passivo. Le Autonomie speciali che adottano il DLgs 118/20
(2) Il debito da finanziamento è pari alla Lettera D1 dello stato patrimoniale passivo. Le Autonomie speciali che adottano il
(3) Indicatore da rappresentare solo in caso di disavanzo di amministrazione. Il disavanzo di amministrazione è pari alla lettera
(4) Da compilare solo se la voce E dell'allegato al rendiconto concernente il risultato di amministrazione è positivo o pari a 0.
(5) La quota libera di parte corrente del risultato di amministrazione è pari alla voce E riportata nell'allegato a) al rendiconto. Il
(6) La quota libera in c/capitale del risultato di amministrazione è pari alla voce D riportata nell'allegato a) al rendiconto. Il
(7) La quota accantonata del risultato di amministrazione è pari alla voce B riportata nell'allegato a) al rendiconto. Il risultato di
(8) La quota vincolata del risultato di amministrazione è pari alla voce C riportata nell'allegato a) al rendiconto. Il risultato di
(9) Indicare al numeratore solo la quota del finanziamento destinata alla copertura di investimenti, e al denominatore escludere

Allegato n. 2/b

Piano degli indicatori di bilancio

Indicatori analitici concernenti la composizione delle entrate e l'effettiva capacità di riscossione

Rendiconto esercizio 2017

Titolo Tipologia	Denominazione	Composizione delle entrate (valori percentuali)			Percentuale di riscossione				
		Previsioni iniziali competenza/ totale previsioni iniziali competenza	Previsioni definitive competenza/ totale previsioni definitive competenza	Accertamenti/ Totale Accertamenti	% di riscossione prevista nel bilancio di previsione iniziale: Previsioni iniziali cassa/ (previsioni iniziali competenza + residui)	% di riscossione prevista nelle previsioni definitive: Previsioni definitive cassa/ (previsioni definitive competenza + residui)	% di riscossione complessiva: (Riscossioni c/comp+ Riscossioni c/residui)/ (Accertamenti + residui definitivi iniziali)	% di riscossione dei crediti esigibili nell'esercizio: Riscossioni c/comp/ Accertamenti di competenza	% di riscossione dei crediti esigibili negli esercizi precedenti: Riscossioni c/residui/ residui definitivi iniziali
TITOLO 1:	Entrate correnti di natura tributaria, contributiva e perequativa								
10101	Tipologia 101: Imposte, tasse e proventi assimilati	0,000	0,000	0,000	0,000	0,000	0,000	0,000	0,000
10102	Tipologia 102: Tributi destinati al finanziamento della sanità	0,000	0,000	0,000	0,000	0,000	0,000	0,000	0,000
10103	Tipologia 103: Tributi devoluti e regolati alle autonomie speciali	0,000	0,000	0,000	0,000	0,000	0,000	0,000	0,000
10104	Tipologia 104: Compartecipazioni di tributi	0,000	0,000	0,000	0,000	0,000	0,000	0,000	0,000
10301	Tipologia 301: Fondi perequativi da Amministrazioni Centrali	0,000	0,000	0,000	0,000	0,000	0,000	0,000	0,000
10302	Tipologia 302: Fondi perequativi dalla Regione o Provincia autonoma	0,000	0,000	0,000	0,000	0,000	0,000	0,000	0,000
10000	*Totale TITOLO 1: Entrate correnti di natura tributaria, contributiva e perequativa*	0,000	0,000	0,000	0,000	0,000	0,000	0,000	0,000
TITOLO 2:	*Trasferimenti correnti*								
20101	Tipologia 101: Trasferimenti correnti da Amministrazioni pubbliche	80,049	80,049	84,297	68,266	99,783	99,783	99,783	100,000
20102	Tipologia 102: Trasferimenti correnti da Famiglie	0,000	0,000	0,000	0,000	0,000	0,000	0,000	0,000
20103	Tipologia 103: Trasferimenti correnti da Imprese	0,141	0,141	0,000	100,000	50,000	100,000	0,000	100,000
20104	Tipologia 104: Trasferimenti correnti da Istituzioni Sociali Private	0,000	0,000	0,000	0,000	0,000	0,000	0,000	0,000
20105	Tipologia 105: Trasferimenti correnti dall'Unione europea e dal Resto del Mondo	0,000	0,000	0,000	0,000	0,000	0,000	0,000	0,000
20000	*Totale TITOLO 2: Trasferimenti correnti*	80,189	80,189	84,297	68,304	99,609	99,784	99,783	100,000
TITOLO 3:	*Entrate extratributarie*								
30100	Tipologia 100: Vendita di beni e servizi e proventi derivanti dalla gestione dei beni	0,000	0,000	0,000	0,000	0,000	0,000	0,000	0,000
30200	Tipologia 200: Proventi derivanti dall'attività di controllo e repressione delle irregolarità e degli illeciti	0,000	0,000	0,000	0,000	0,000	0,000	0,000	0,000
30300	Tipologia 300: Interessi attivi	0,094	0,094	0,000	91,774	99,926	100,000	100,000	100,000
30400	Tipologia 400: Altre entrate da redditi da capitale	0,000	0,000	0,000	0,000	0,000	0,000	0,000	0,000

Allegato n. 2/b

Piano degli indicatori di bilancio

Indicatori analitici concernenti la composizione delle entrate e l'effettiva capacità di riscossione

Rendiconto esercizio 2017

Titolo Tipologia	Denominazione	Composizione delle entrate (valori percentuali)			Percentuale di riscossione				
		Previsioni iniziali competenza/ totale previsioni iniziali competenza	Previsioni definitive competenza/ totale previsioni definitive competenza	Accertamenti/ Totale Accertamenti	% di riscossione prevista nel bilancio di previsione iniziale: Previsioni iniziali cassa/ (previsioni iniziali competenza + residui)	% di riscossione prevista nelle previsioni definitive: Previsioni definitive cassa/ (previsioni definitive competenza + residui)	% di riscossione complessiva: (Riscossioni c/comp+ Riscossioni c/residui)/ (Accertamenti + residui definitivi iniziali)	% di riscossione dei crediti esigibili nell'esercizio: Riscossioni c/comp/ Accertamenti di competenza	% di riscossione dei crediti esigibili negli esercizi precedenti: Riscossioni c/residui/ residui definitivi iniziali
30500	Tipologia 500: Rimborsi e altre entrate correnti	0,938	0,938	1,119	100,000	100,000	99,936	99,936	0,000
30000	***Totale TITOLO 3: Entrate extratributarie***	**1,032**	**1,032**	**1,119**	**99,192**	**99,993**	**99,936**	**99,936**	**100,000**
TITOLO 4:	***Entrate in conto capitale***								
40100	Tipologia 100: Tributi in conto capitale	0,000	0,000	0,000	0,000	0,000	0,000	0,000	0,000
40200	Tipologia 200: Contributi agli investimenti	0,000	0,000	0,000	0,000	0,000	0,000	0,000	0,000
40300	Tipologia 300: Altri trasferimenti in conto capitale	0,000	0,000	0,000	0,000	0,000	0,000	0,000	0,000
40400	Tipologia 400: Entrate da alienazione di beni materiali e immateriali	0,000	0,000	0,000	0,000	0,000	0,000	0,000	0,000
40500	Tipologia 500: Altre entrate in conto capitale	0,000	0,000	0,000	0,000	0,000	0,000	0,000	0,000
40000	***Totale TITOLO 4: Entrate in conto capitale***	**0,000**	**0,000**	**0,000**	**0,000**	**0,000**	**0,000**	**0,000**	**0,000**
TITOLO 5:	***Entrate da riduzione di attività finanziarie***								
50100	Tipologia 100: Alienazione di attività finanziarie	0,000	0,000	0,000	0,000	0,000	0,000	0,000	0,000
50200	Tipologia 200: Riscossione crediti di breve termine	0,000	0,000	0,000	0,000	0,000	0,000	0,000	0,000
50300	Tipologia 300: Riscossione crediti di medio-lungo termine	0,000	0,000	0,000	0,000	0,000	0,000	0,000	0,000
50400	Tipologia 400: Altre entrate per riduzione di attività finanziarie	0,000	0,000	0,000	0,000	0,000	0,000	0,000	0,000
50000	***Totale TITOLO 5: Entrate da riduzione di attività finanziarie***	**0,000**	**0,000**	**0,000**	**0,000**	**0,000**	**0,000**	**0,000**	**0,000**
TITOLO 6:	***Accensione prestiti***								
60100	Tipologia 100: Emissione di titoli obbligazionari	0,000	0,000	0,000	0,000	0,000	0,000	0,000	0,000
60200	Tipologia 200: Accensione prestiti a breve termine	0,000	0,000	0,000	0,000	0,000	0,000	0,000	0,000
60300	Tipologia 300: Accensione mutui e altri finanziamenti a medio lungo termine	0,000	0,000	0,000	0,000	0,000	0,000	0,000	0,000
60400	Tipologia 400: Altre forme di indebitamento	0,000	0,000	0,000	0,000	0,000	0,000	0,000	0,000

Allegato n. 2/b

Piano degli indicatori di bilancio

Indicatori analitici concernenti la composizione delle entrate e l'effettiva capacità di riscossione

Rendiconto esercizio 2017

Titolo Tipologia	Denominazione	Composizione delle entrate (valori percentuali)			Percentuale di riscossione				
		Previsioni iniziali competenza/ totale previsioni iniziali competenza	Previsioni definitive competenza/ totale previsioni definitive competenza	Accertamenti/ Totale Accertamenti	% di riscossione prevista nel bilancio di previsione iniziale: Previsioni iniziali cassa/ (previsioni iniziali competenza + residui)	% di riscossione prevista nelle previsioni definitive: Previsioni definitive cassa/ (previsioni definitive competenza + residui)	% di riscossione complessiva: (Riscossioni c/comp+ Riscossioni c/residui)/ (Accertamenti + residui definitivi iniziali)	% di riscossione dei crediti esigibili nell'esercizio: Riscossioni c/comp/ Accertamenti di competenza	% di riscossione dei crediti esigibili negli esercizi precedenti: Riscossioni c/residui/ residui definitivi iniziali
60000	*Totale TITOLO 6: Accensione prestiti*	0,000	0,000	0,000	0,000	0,000	0,000	0,000	0,000
TITOLO 7:	*Anticipazioni da istituto tesoriere/cassiere*								
70100	Tipologia 100: Anticipazioni da istituto tesoriere/cassiere	0,000	0,000	0,000	0,000	0,000	0,000	0,000	0,000
70000	*Totale TITOLO 7: Anticipazioni da istituto tesoriere/cassiere*	0,000	0,000	0,000	0,000	0,000	0,000	0,000	0,000
TITOLO 9:	*Entrate per conto terzi e partite di giro*								
90100	Tipologia 100: Entrate per partite di giro	15,846	15,846	12,244	79,740	96,571	95,385	95,161	100,000
90200	Tipologia 200: Entrate per conto terzi	2,933	2,933	2,340	100,000	100,000	99,923	99,923	0,000
90000	*Totale TITOLO 9: Entrate per conto terzi e partite di giro*	18,779	18,779	14,584	82,346	97,091	96,084	95,925	100,000
TOTALE ENTRATE		100,000	100,000	100,000	78,799	99,138	99,229	99,222	100,000

Allegato n. 2/c

Piano degli indicatori di bilancio

Indicatori analitici concernenti la composizione delle spese per missioni e programmi

Rendiconto esercizio 2017

MISSIONI E PROGRAMMI			COMPOSIZIONE DELLE SPESE PER MISSIONI E PROGRAMMI (dati percentuali)						
			Previsioni iniziali		Previsioni defintive		Dati di rendiconto		
			Incidenza Missioni/Programmi: Previsioni stanziamento/ totale previsioni missioni	di cui incidenza FPV: Previsioni stanziamento FPV/ Previsione FPV totale	Incidenza Missioni/Programmi: Previsioni stanziamento/ totale previsioni missioni	di cui incidenza FPV: Previsioni stanziamento FPV/ Previsione FPV totale	Incidenza Missione programma: (Impegni + FPV)/(Totale impegni + Totale FPV)	di cui incidenza FPV: FPV / Totale FPV	di cui incidenza economie di spesa: Economie di competenza/ Totale Economie di competenza
Missione 01 Servizi istituzionali, generali e di gestione	01	Organi istituzionali	58,051	0,000	56,922	0,000	59,861	0,000	0,000
	02	Segreteria generale	0,000	0,000	0,000	0,000	0,000	0,000	0,000
	03	Gestione economica, finanziaria, programmazione, provveditorato	10,916	0,000	14,028	0,000	14,669	0,000	0,000
	04	Gestione delle entrate tributarie e servizi fiscali	0,000	0,000	0,000	0,000	0,000	0,000	0,000
	05	Gestione dei beni demaniali e patrimoniali	0,000	0,000	0,000	0,000	0,000	0,000	0,000
	06	Ufficio tecnico	0,000	0,000	0,000	0,000	0,000	0,000	0,000
	07	Elezioni e consultazioni popolari - Anagrafe e stato civile	0,000	0,000	0,000	0,000	0,000	0,000	0,000
	08	Statistica e sistemi informativi	10,917	0,000	10,536	0,000	10,776	0,000	0,000
	09	Assistenza tecnico-amministrativa agli enti locali	0,000	0,000	0,000	0,000	0,000	0,000	0,000
	010	Risorse umane	0,750	0,000	0,724	0,000	0,417	0,000	0,000
	011	Altri servizi generali	0,000	0,000	0,000	0,000	0,000	0,000	0,000
	012	Politica regionale unitaria per i servizi istituzionali, generali e di gestione	0,000	0,000	0,000	0,000	0,000	0,000	0,000
	TOTALE Missione 01 Servizi istituzionali, generali e di gestione		**80,634**	**0,000**	**82,209**	**0,000**	**85,723**	**0,000**	**0,000**
Missione 02 Giustizia	01	Uffici giudiziari	0,000	0,000	0,000	0,000	0,000	0,000	0,000
	02	Casa circondariale e altri servizi	0,000	0,000	0,000	0,000	0,000	0,000	0,000
	03	Politica regionale unitaria per la giustizia	0,000	0,000	0,000	0,000	0,000	0,000	0,000

Allegato n. 2/c

Piano degli indicatori di bilancio

Indicatori analitici concernenti la composizione delle spese per missioni e programmi

Rendiconto esercizio 2017

MISSIONI E PROGRAMMI			COMPOSIZIONE DELLE SPESE PER MISSIONI E PROGRAMMI (dati percentuali)						
			Previsioni iniziali		Previsioni definitive		Dati di rendiconto		
			Incidenza Missioni/Programmi: Previsioni stanziamento/ totale previsioni missioni	di cui Incidenza FPV: Previsioni stanziamento FPV/ Previsione FPV totale	Incidenza Missioni/Programmi: Previsioni stanziamento/ totale previsioni missioni	di cui Incidenza FPV: Previsioni stanziamento FPV/ Previsione FPV totale	Incidenza Missione programma: (Impegni + FPV)/(Totale impegni + Totale FPV)	di cui incidenza FPV: FPV / Totale FPV	di cui incidenza economie di spesa: Economie di competenza/ Totale Economie di competenza
	TOTALE Missione 02 Giustizia		0,000	0,000	0,000	0,000	0,000	0,000	0,000
Missione 03 Ordine pubblico e sicurezza	01	Polizia locale e amministrativa	0,000	0,000	0,000	0,000	0,000	0,000	0,000
	02	Sistema integrato di sicurezza urbana	0,000	0,000	0,000	0,000	0,000	0,000	0,000
	03	Politica regionale unitaria per l'ordine pubblico e la sicurezza (solo per le Regioni)	0,000	0,000	0,000	0,000	0,000	0,000	0,000
	TOTALE MISSIONE 03 Ordine pubblico e sicurezza		0,000	0,000	0,000	0,000	0,000	0,000	0,000
Missione 04 Istruzione e diritto allo studio	01	Istruzione prescolastica	0,000	0,000	0,000	0,000	0,000	0,000	0,000
	02	Altri ordini di istruzione non universitaria	0,000	0,000	0,000	0,000	0,000	0,000	0,000
	03	Edilizia scolastica	0,000	0,000	0,000	0,000	0,000	0,000	0,000
	04	Istruzione universitaria	0,000	0,000	0,000	0,000	0,000	0,000	0,000
	05	Istruzione tecnica superiore	0,000	0,000	0,000	0,000	0,000	0,000	0,000
	06	Servizi ausiliari all'istruzione	0,000	0,000	0,000	0,000	0,000	0,000	0,000
	07	Diritto allo studio	0,000	0,000	0,000	0,000	0,000	0,000	0,000
	08	Politica regionale unitaria per l'istruzione e il diritto allo studio	0,000	0,000	0,000	0,000	0,000	0,000	0,000
	TOTALE MISSIONE 04 Istruzione e diritto allo studio		0,000	0,000	0,000	0,000	0,000	0,000	0,000
	01	Valorizzazione dei beni di interesse storico	0,000	0,000	0,000	0,000	0,000	0,000	0,000

Allegato n. 2/c

Piano degli indicatori di bilancio

Indicatori analitici concernenti la composizione delle spese per missioni e programmi

Rendiconto esercizio 2017

MISSIONI E PROGRAMMI			COMPOSIZIONE DELLE SPESE PER MISSIONI E PROGRAMMI (dati percentuali)						
			Previsioni iniziali		Previsioni definitive		Dati di rendiconto		
			Incidenza Missioni/Programmi: Previsioni stanziamento/ totale previsioni missioni	di cui incidenza FPV: Previsioni stanziamento FPV/ Previsione FPV totale	Incidenza Missioni/Programmi: Previsioni stanziamento/ totale previsioni missioni	di cui incidenza FPV: Previsioni stanziamento FPV/ Previsione FPV totale	Incidenza Missione programma: (Impegni + FPV)/(Totale impegni + Totale FPV)	di cui incidenza FPV: FPV / Totale FPV	di cui incidenza economie di spesa: Economie di competenza/ Totale Economie di competenza
Missione 05Tutela e valorizzazione dei beni e delle attività culturali	02	Attività culturali e interventi diversi nel settore culturale	0,000	0,000	0,000	0,000	0,000	0,000	0,000
	03	Politica regionale unitaria per la tutela dei beni e delle attività culturali	0,000	0,000	0,000	0,000	0,000	0,000	0,000
	Totale Missione 05 Tutela e valorizzazione deibeni e attività culturali		0,000	0,000	0,000	0,000	0,000	0,000	0,000
Missione 06 Politiche giovanili sport e tempo libero	01	Sport e tempo libero	0,000	0,000	0,000	0,000	0,000	0,000	0,000
	02	Giovani	0,000	0,000	0,000	0,000	0,000	0,000	0,000
	03	Politica regionale unitaria per i giovani, lo sport e il tempo libero	0,000	0,000	0,000	0,000	0,000	0,000	0,000
	Totale Missione 06 Politiche giovanili sport e tempo libero		0,000	0,000	0,000	0,000	0,000	0,000	0,000
Missione 07 Turismo	01	Sviluppo e la valorizzazione del turismo	0,000	0,000	0,000	0,000	0,000	0,000	0,000
	02	Politica regionale unitaria per il turismo	0,000	0,000	0,000	0,000	0,000	0,000	0,000
	Totale Missione 07 Turismo		0,000	0,000	0,000	0,000	0,000	0,000	0,000
Missione 08 Assetto del territorio ed edilizia abitativa	01	Urbanistica e assetto del territorio	0,000	0,000	0,000	0,000	0,000	0,000	0,000
	02	Edilizia residenziale pubblica e locale e piani di edilizia economico-popolare	0,000	0,000	0,000	0,000	0,000	0,000	0,000
	03	Politica regionale unitaria per l'assetto del territorio e l'edilizia abitativa	0,000	0,000	0,000	0,000	0,000	0,000	0,000
	Totale Missione 08 Assetto del territorio ed edilizia abitativa		0,000	0,000	0,000	0,000	0,000	0,000	0,000

Allegato n. 2/c

Piano degli indicatori di bilancio

Indicatori analitici concernenti la composizione delle spese per missioni e programmi

Rendiconto esercizio 2017

MISSIONI E PROGRAMMI			COMPOSIZIONE DELLE SPESE PER MISSIONI E PROGRAMMI (dati percentuali)						
			Previsioni iniziali		Previsioni defintive		Dati di rendiconto		
			Incidenza Missioni/Programmi: Previsioni stanziamento/ totale previsioni missioni	di cui incidenza FPV: Previsioni stanziamento FPV/ Previsione FPV totale	Incidenza Missioni/Programmi: Previsioni stanziamento/ totale previsioni missioni	di cui incidenza FPV: Previsioni stanziamento FPV/ Previsione FPV totale	Incidenza Missione programma: (Impegni + FPV)/(Totale Impegni + Totale FPV)	di cui incidenza FPV: FPV / Totale FPV	di cui incidenza economie di spesa: Economie di competenza/ Totale Economie di competenza
Missione 09 Sviluppo sostenibile e tutela del territorio e dell'ambiente	01	Difesa del suolo	0,000	0,000	0,000	0,000	0,000	0,000	0,000
	02	Tutela, valorizzazione e recupero ambientale	0,000	0,000	0,000	0,000	0,000	0,000	0,000
	03	Rifiuti	0,000	0,000	0,000	0,000	0,000	0,000	0,000
	04	Servizio idrico integrato	0,000	0,000	0,000	0,000	0,000	0,000	0,000
	05	Aree protette, parchi naturali, protezione naturalistica e forestazione	0,000	0,000	0,000	0,000	0,000	0,000	0,000
	06	Tutela e valorizzazione delle risorse idriche	0,000	0,000	0,000	0,000	0,000	0,000	0,000
	07	Sviluppo sostenibile territorio montano piccoli Comuni	0,000	0,000	0,000	0,000	0,000	0,000	0,000
	08	Qualità dell'aria e riduzione dell'inquinamento	0,000	0,000	0,000	0,000	0,000	0,000	0,000
	09	Politica regionale unitaria per lo sviluppo sostenibile e la tutela del territorio e l'ambiente	0,000	0,000	0,000	0,000	0,000	0,000	0,000
	Totale Missione 09 Sviluppo sostenibile e tutela del territorio e dell'ambiente		0,000	0,000	0,000	0,000	0,000	0,000	0,000
Missione 10 Trasporti e	01	Trasporto ferroviario	0,000	0,000	0,000	0,000	0,000	0,000	0,000
	02	Trasporto pubblico locale	0,000	0,000	0,000	0,000	0,000	0,000	0,000
	03	Trasporto per vie d'acqua	0,000	0,000	0,000	0,000	0,000	0,000	0,000
	04	Altre modalità di trasporto	0,000	0,000	0,000	0,000	0,000	0,000	0,000

Allegato n. 2/c

Piano degli indicatori di bilancio

Indicatori analitici concernenti la composizione delle spese per missioni e programmi

Rendiconto esercizio 2017

MISSIONI E PROGRAMMI			COMPOSIZIONE DELLE SPESE PER MISSIONI E PROGRAMMI (dati percentuali)						
			Previsioni iniziali		Previsioni defintive		Dati di rendiconto		
			Incidenza Missioni/Programmi: Previsioni stanziamento/ totale previsioni missioni	di cui Incidenza FPV: Previsioni stanziamento FPV/ Previsione FPV totale	Incidenza Missioni/Programmi: Previsioni stanziamento/ totale previsioni missioni	di cui Incidenza FPV: Previsioni stanziamento FPV/ Previsione FPV totale	Incidenza Missione programma: (Impegni + FPV)/(Totale Impegni + Totale FPV)	di cui incidenza FPV: FPV / Totale FPV	di cui incidenza economie di spesa: Economie di competenza/ Totale Economie di competenza
diritto alla mobilità	05	Viabilità e infrastrutture stradali	0,000	0,000	0,000	0,000	0,000	0,000	0,000
	06	Politica regionale unitaria per i trasporti e il diritto alla mobilità	0,000	0,000	0,000	0,000	0,000	0,000	0,000
	Totale Missione 10 Trasporti e diritto alla mobilità		**0,000**	**0,000**	**0,000**	**0,000**	**0,000**	**0,000**	**0,000**
Missione 11 Soccorso civile	01	Sistema di protezione civile	0,000	0,000	0,000	0,000	0,000	0,000	0,000
	02	Interventi a seguito di calamità naturali	0,000	0,000	0,000	0,000	0,000	0,000	0,000
	03	Politica regionale unitaria per il soccorso e la protezione civile	0,000	0,000	0,000	0,000	0,000	0,000	0,000
	Totale Missione 11 Soccorso civile		**0,000**	**0,000**	**0,000**	**0,000**	**0,000**	**0,000**	**0,000**
Missione 12 Diritti sociali, politiche sociali e famiglia	01	Interventi per l'infanzia e i minori e per asili nido	0,000	0,000	0,000	0,000	0,000	0,000	0,000
	02	Interventi per la disabilità	0,000	0,000	0,000	0,000	0,000	0,000	0,000
	03	Interventi per gli anziani	0,000	0,000	0,000	0,000	0,000	0,000	0,000
	04	Interventi per i soggetti a rischio di esclusione sociale	0,000	0,000	0,000	0,000	0,000	0,000	0,000
	05	Interventi per le famiglie	0,000	0,000	0,000	0,000	0,000	0,000	0,000
	06	Interventi per il diritto alla casa	0,000	0,000	0,000	0,000	0,000	0,000	0,000
	07	Programmazione e governo della rete dei servizi sociosanitari e sociali	0,000	0,000	0,000	0,000	0,000	0,000	0,000
	08	Cooperazione e associazionismo	0,000	0,000	0,000	0,000	0,000	0,000	0,000

Allegato n. 2/c

Piano degli indicatori di bilancio

Indicatori analitici concernenti la composizione delle spese per missioni e programmi

Rendiconto esercizio 2017

MISSIONI E PROGRAMMI			COMPOSIZIONE DELLE SPESE PER MISSIONI E PROGRAMMI (dati percentuali)						
			Previsioni iniziali		Previsioni definitive		Dati di rendiconto		
			Incidenza Missioni/Programmi: Previsioni stanziamento/ totale previsioni missioni	di cui Incidenza FPV: Previsioni stanziamento FPV/ Previsione FPV totale	Incidenza Missioni/Programmi: Previsioni stanziamento/ totale previsioni missioni	di cui Incidenza FPV: Previsioni stanziamento FPV/ Previsione FPV totale	Incidenza Missione programma: (Impegni + FPV)(Totale impegni + Totale FPV)	di cui incidenza FPV: FPV / Totale FPV	di cui incidenza economie di spesa: Economie di competenza/ Totale Economie di competenza
	09	Servizio necroscopico e cimiteriale	0,000	0,000	0,000	0,000	0,000	0,000	0,000
	10	Politica regionale unitaria per i diritti sociali e la famiglia	0,000	0,000	0,000	0,000	0,000	0,000	0,000
	Totale Missione 12 Diritti sociali, politiche sociali e famiglia		**0,000**	**0,000**	**0,000**	**0,000**	**0,000**	**0,000**	**0,000**
Missione 13 Tutela della salute	01	Servizio sanitario regionale - finanziamento ordinario corrente per la garanzia dei LEA	0,000	0,000	0,000	0,000	0,000	0,000	0,000
	02	Servizio sanitario regionale - finanziamento aggiuntivo corrente per livelli di assistenza superiori ai LEA	0,000	0,000	0,000	0,000	0,000	0,000	0,000
	03	Servizio sanitario regionale - finanziamento aggiuntivo corrente per la copertura dello squilibrio di bilancio corrente	0,000	0,000	0,000	0,000	0,000	0,000	0,000
	04	Servizio sanitario regionale - ripiano di disavanzi sanitari relativi ad esercizi pregressi	0,000	0,000	0,000	0,000	0,000	0,000	0,000
	05	Servizio sanitario regionale - investimenti sanitari	0,000	0,000	0,000	0,000	0,000	0,000	0,000
	06	Servizio sanitario regionale - restituzione maggiori gettiti SSN	0,000	0,000	0,000	0,000	0,000	0,000	0,000
	07	Ulteriori spese in materia sanitaria	0,000	0,000	0,000	0,000	0,000	0,000	0,000
	08	Politica regionale unitaria per la tutela della salute	0,000	0,000	0,000	0,000	0,000	0,000	0,000
	Totale Missione 13 Tutela della salute		**0,000**	**0,000**	**0,000**	**0,000**	**0,000**	**0,000**	**0,000**
	01	Industria, PMI e Artigianato	0,000	0,000	0,000	0,000	0,000	0,000	0,000
	02	Commercio - reti distributive - tutela dei consumatori	0,000	0,000	0,000	0,000	0,000	0,000	0,000

Allegato n. 2/c

Piano degli indicatori di bilancio

Indicatori analitici concernenti la composizione delle spese per missioni e programmi

Rendiconto esercizio 2017

MISSIONI E PROGRAMMI			COMPOSIZIONE DELLE SPESE PER MISSIONI E PROGRAMMI (dati percentuali)						
			Previsioni iniziali		Previsioni defintive		Dati di rendiconto		
			Incidenza Missioni/Programmi: Previsioni stanziamento/ totale previsioni missioni	di cui Incidenza FPV: Previsioni stanziamento FPV/ Previsione FPV totale	Incidenza Missioni/Programmi: Previsioni stanziamento/ totale previsioni missioni	di cui Incidenza FPV: Previsioni stanziamento FPV/ Previsione FPV totale	Incidenza Missione programma: (Impegni + FPV)/(Totale Impegni + Totale FPV)	di cui incidenza FPV: FPV / Totale FPV	di cui incidenza economie di spesa: Economie di competenza/ Totale Economie di competenza
Missione 14 Sviluppo economico e competitività	03	Ricerca e innovazione	0,000	0,000	0,000	0,000	0,000	0,000	0,000
	04	Reti e altri servizi di pubblica utilità	0,000	0,000	0,000	0,000	0,000	0,000	0,000
	05	Politica regionale unitaria per lo sviluppo economico e la competitività	0,000	0,000	0,000	0,000	0,000	0,000	0,000
	Totale Missione 14 Sviluppo economico e competitività		**0,000**	**0,000**	**0,000**	**0,000**	**0,000**	**0,000**	**0,000**
Missione 15 Politiche per il lavoro e la formazione professionale	01	Servizi per lo sviluppo del mercato del lavoro	0,000	0,000	0,000	0,000	0,000	0,000	0,000
	02	Formazione professionale	0,000	0,000	0,000	0,000	0,000	0,000	0,000
	03	Sostegno all'occupazione	0,000	0,000	0,000	0,000	0,000	0,000	0,000
	04	Politica regionale unitaria per il lavoro e la formazione professionale	0,000	0,000	0,000	0,000	0,000	0,000	0,000
	Totale Missione 15 Politiche per il lavoro e la formazione professionale		**0,000**	**0,000**	**0,000**	**0,000**	**0,000**	**0,000**	**0,000**
Missione 16 Agricoltura, politiche agroalimentari e pesca	01	Sviluppo del settore agricolo e del sistema agroalimentare	0,000	0,000	0,000	0,000	0,000	0,000	0,000
	02	Caccia e pesca	0,000	0,000	0,000	0,000	0,000	0,000	0,000
	03	Politica regionale unitaria per l'agricoltura, i sistemi agroalimentari, la caccia e la pesca	0,000	0,000	0,000	0,000	0,000	0,000	0,000
	Totale Missione 16 Agricoltura, politiche agroalimentari e pesca		**0,000**	**0,000**	**0,000**	**0,000**	**0,000**	**0,000**	**0,000**
	01	Fonti energetiche	0,000	0,000	0,000	0,000	0,000	0,000	0,000

Allegato n. 2/c

Piano degli indicatori di bilancio

Indicatori analitici concernenti la composizione delle spese per missioni e programmi

Rendiconto esercizio 2017

MISSIONI E PROGRAMMI			COMPOSIZIONE DELLE SPESE PER MISSIONI E PROGRAMMI (dati percentuali)						
			Previsioni iniziali		Previsioni defintive		Dati di rendiconto		
			Incidenza Missioni/Programmi: Previsioni stanziamento/ totale previsioni missioni	di cui incidenza FPV: Previsioni stanziamento FPV/ Previsione FPV totale	Incidenza Missioni/Programmi: Previsioni stanziamento/ totale previsioni missioni	di cui incidenza FPV: Previsioni stanziamento FPV/ Previsione FPV totale	Incidenza Missione programma: (Impegni + FPV)/(Totale impegni + Totale FPV)	di cui incidenza FPV: FPV / Totale FPV	di cui incidenza economie di spesa: Economie di competenza/ Totale Economie di competenza
Missione 17 Energia e diversificazione delle fonti energetiche	02	Politica regionale unitaria per l'energia e la diversificazione delle fonti energetiche	0,000	0,000	0,000	0,000	0,000	0,000	0,000
	Totale Missione 17 Energia e diversificazione delle fonti energetiche		0,000	0,000	0,000	0,000	0,000	0,000	0,000
Missione 18 Relazioni con le altre autonomie territoriali e locali	01	Relazioni finanziarie con le altre autonomie territoriali	0,000	0,000	0,000	0,000	0,000	0,000	0,000
	02	Politica regionale unitaria per le relazioni finanziarie con le altre autonomie territoriali	0,000	0,000	0,000	0,000	0,000	0,000	0,000
	Totale Missione 18 Relazioni con le altre autonomie territoriali e locali		0,000	0,000	0,000	0,000	0,000	0,000	0,000
Missione 19 Relazioni internazionali	01	Relazioni internazionali e Cooperazione allo sviluppo	0,000	0,000	0,000	0,000	0,000	0,000	0,000
	02	Cooperazione territoriale	0,000	0,000	0,000	0,000	0,000	0,000	0,000
	Totale Missione 19 Relazioni internazionali		0,000	0,000	0,000	0,000	0,000	0,000	0,000
Missione 20 Fondi e accantonamenti	01	Fondo di riserva	1,265	0,000	0,323	0,000	0,000	0,000	0,000
	02	Fondo crediti di dubbia esigibilità	0,000	0,000	0,000	0,000	0,000	0,000	0,000
	03	Altri fondi	0,000	0,000	0,000	0,000	0,000	0,000	0,000
	Totale Missione 20 Fondi e accantonamenti		1,265	0,000	0,323	0,000	0,000	0,000	0,000

Allegato n. 2/c

Piano degli indicatori di bilancio

Indicatori analitici concernenti la composizione delle spese per missioni e programmi

Rendiconto esercizio 2017

MISSIONI E PROGRAMMI			COMPOSIZIONE DELLE SPESE PER MISSIONI E PROGRAMMI (dati percentuali)						
			Previsioni iniziali		Previsioni definitive		Dati di rendiconto		
			Incidenza Missioni/Programmi: Previsioni stanziamento/ totale previsioni missioni	di cui Incidenza FPV: Previsioni stanziamento FPV/ Previsione FPV totale	Incidenza Missioni/Programmi: Previsioni stanziamento/ totale previsioni missioni	di cui Incidenza FPV: Previsioni stanziamento FPV/ Previsione FPV totale	Incidenza Missione programma: (Impegni + FPV)/(Totale impegni + Totale FPV)	di cui incidenza FPV: FPV / Totale FPV	di cui incidenza economie di spesa: Economie di competenza/ Totale Economie di competenza
Missione 50 Debito pubblico	01	Quota interessi ammortamento mutui e prestiti obbligazionari	0,000	0,000	0,000	0,000	0,000	0,000	0,000
	02	Quota capitale ammortamento mutui e prestiti obbligazionari	0,000	0,000	0,000	0,000	0,000	0,000	0,000
	Totale Missione 50 Debito pubblico		**0,000**	**0,000**	**0,000**	**0,000**	**0,000**	**0,000**	**0,000**
Missione 60 Anticipazioni finanziarie	01	Restituzione anticipazioni di tesoreria	0,000	0,000	0,000	0,000	0,000	0,000	0,000
	Totale Missione 60 Anticipazioni finanziarie		**0,000**	**0,000**	**0,000**	**0,000**	**0,000**	**0,000**	**0,000**
Missione 99 Servizi per conto terzi	01	Servizi per conto terzi - Partite di giro	18,100	0,000	17,468	0,000	14,277	0,000	0,000
	02	Anticipazioni per il finanziamento del sistema nazionale sanitario	0,000	0,000	0,000	0,000	0,000	0,000	0,000
	Totale Missione 99 Servizi per conto terzi		**18,100**	**0,000**	**17,468**	**0,000**	**14,277**	**0,000**	**0,000**

Allegato n. 2/d

Piano degli indicatori di bilancio

Indicatori concernenti la capacità di pagare spese per missioni e programmi

Rendiconto esercizio 2017

MISSIONI E PROGRAMMI			CAPACITA' DI PAGARE SPESE NEL CORSO DELL'ESERCIZIO 20.. (dati percentuali)				
			Capacità di pagamento nel bilancio di previsione iniziale: Previsioni iniziali cassa/ (residui +previsioni iniziali competenza- FPV)	Capacità di pagamento nelle previsioni definitive: Previsioni definitive cassa/ (residui +previsioni definitive competenza- FPV)	Capacità di pagamento a consuntivo: (Pagam. c/comp+ Pagam. c/residui)/ (Impegni + residui definitivi iniziali)	Capacità di pagamento delle spese nell'esercizio: Pagam. c/comp/ Impegni	Capacità di pagamento delle spese esigibili negli esercizi precedenti: Pagam. c/residui / residui definitivi iniziali
Missione 01 Servizi istituzionali, generali e di gestione	01	Organi istituzionali	97,357	97,745	96,858	96,828	98,037
	02	Segreteria generale	0,000	0,000	0,000	0,000	0,000
	03	Gestione economica, finanziaria, programmazione, provveditorato	92,614	93,372	93,927	93,783	95,902
	04	Gestione delle entrate tributarie e servizi fiscali	0,000	0,000	0,000	0,000	0,000
	05	Gestione dei beni demaniali e patrimoniali	0,000	0,000	0,000	0,000	0,000
	06	Ufficio tecnico	0,000	0,000	0,000	0,000	0,000
	07	Elezioni e consultazioni popolari - Anagrafe e stato civile	0,000	0,000	0,000	0,000	0,000
	08	Statistica e sistemi informativi	78,285	84,043	87,820	84,833	100,000
	09	Assistenza tecnico-amministrativa agli enti locali	0,000	0,000	0,000	0,000	0,000
	010	Risorse umane	7,552	99,230	98,209	98,182	100,000
	011	Altri servizi generali	0,000	0,000	0,000	0,000	0,000
	012	Politica regionale unitaria per i servizi istituzionali, generali e di gestione	0,000	0,000	0,000	0,000	0,000
	TOTALE Missione 01 Servizi istituzionali, generali e di gestione		**275,809**	**374,389**	**376,814**	**373,627**	**393,939**
Missione 02 Giustizia	01	Uffici giudiziari	0,000	0,000	0,000	0,000	0,000
	02	Casa circondariale e altri servizi	0,000	0,000	0,000	0,000	0,000
	03	Politica regionale unitaria per la giustizia	0,000	0,000	0,000	0,000	0,000
	TOTALE Missione 02 Giustizia		**0,000**	**0,000**	**0,000**	**0,000**	**0,000**
Missione 03 Ordine pubblico e sicurezza	01	Polizia locale e amministrativa	0,000	0,000	0,000	0,000	0,000
	02	Sistema integrato di sicurezza urbana	0,000	0,000	0,000	0,000	0,000
	03	Politica regionale unitaria per l'ordine pubblico e la sicurezza (solo per le Regioni)	0,000	0,000	0,000	0,000	0,000
	TOTALE MISSIONE 03 Ordine pubblico e sicurezza		**0,000**	**0,000**	**0,000**	**0,000**	**0,000**
Missione 04	01	Istruzione prescolastica	0,000	0,000	0,000	0,000	0,000
	02	Altri ordini di istruzione non universitaria	0,000	0,000	0,000	0,000	0,000
	03	Edilizia scolastica	0,000	0,000	0,000	0,000	0,000
	04	Istruzione universitaria	0,000	0,000	0,000	0,000	0,000
	05	Istruzione tecnica superiore	0,000	0,000	0,000	0,000	0,000

Allegato n. 2/d

Piano degli indicatori di bilancio

Indicatori concernenti la capacità di pagare spese per missioni e programmi

Rendiconto esercizio 2017

MISSIONI E PROGRAMMI			CAPACITA' DI PAGARE SPESE NEL CORSO DELL'ESERCIZIO 20.. (dati percentuali)				
			Capacità di pagamento nel bilancio di previsione iniziale: Previsioni iniziali cassa/ (residui +previsioni iniziali competenza- FPV)	Capacità di pagamento nelle previsioni definitive: Previsioni definitive cassa/ (residui +previsioni definitive competenza- FPV)	Capacità di pagamento a consuntivo: (Pagam. c/comp+ Pagam. c/residui)/ (Impegni + residui definitivi iniziali)	Capacità di pagamento delle spese nell'esercizio: Pagam. c/comp/ Impegni	Capacità di pagamento delle spese esigibili negli esercizi precedenti: Pagam. c/residui / residui definitivi iniziali
Istruzione e diritto allo studio	06	Servizi ausiliari all'istruzione	0,000	0,000	0,000	0,000	0,000
	07	Diritto allo studio	0,000	0,000	0,000	0,000	0,000
	08	Politica regionale unitaria per l'istruzione e il diritto allo studio	0,000	0,000	0,000	0,000	0,000
	TOTALE MISSIONE 04 Istruzione e diritto allo studio		0,000	0,000	0,000	0,000	0,000
Missione 05Tutela e valorizzazione dei beni e delle attività culturali	01	Valorizzazione dei beni di interesse storico	0,000	0,000	0,000	0,000	0,000
	02	Attività culturali e interventi diversi nel settore culturale	0,000	0,000	0,000	0,000	0,000
	03	Politica regionale unitaria per la tutela dei beni e delle attività culturali	0,000	0,000	0,000	0,000	0,000
	Totale Missione 05 Tutela e valorizzazione deibeni e attività culturali		0,000	0,000	0,000	0,000	0,000
Missione 06 Politiche giovanili sport e tempo libero	01	Sport e tempo libero	0,000	0,000	0,000	0,000	0,000
	02	Giovani	0,000	0,000	0,000	0,000	0,000
	03	Politica regionale unitaria per i giovani, lo sport e il tempo libero	0,000	0,000	0,000	0,000	0,000
	Totale Missione 06 Politiche giovanili sport e tempo libero		0,000	0,000	0,000	0,000	0,000
Missione 07 Turismo	01	Sviluppo e la valorizzazione del turismo	0,000	0,000	0,000	0,000	0,000
	02	Politica regionale unitaria per il turismo	0,000	0,000	0,000	0,000	0,000
	Totale Missione 07 Turismo		0,000	0,000	0,000	0,000	0,000
Missione 08 Assetto del territorio ed edilizia abitativa	01	Urbanistica e assetto del territorio	0,000	0,000	0,000	0,000	0,000
	02	Edilizia residenziale pubblica e locale e piani di edilizia economico-popolare	0,000	0,000	0,000	0,000	0,000
	03	Politica regionale unitaria per l'assetto del territorio e l'edilizia abitativa	0,000	0,000	0,000	0,000	0,000
	Totale Missione 08 Assetto del territorio ed edilizia abitativa		0,000	0,000	0,000	0,000	0,000
	01	Difesa del suolo	0,000	0,000	0,000	0,000	0,000
	02	Tutela, valorizzazione e recupero ambientale	0,000	0,000	0,000	0,000	0,000
	03	Rifiuti	0,000	0,000	0,000	0,000	0,000
	04	Servizio idrico integrato	0,000	0,000	0,000	0,000	0,000
	05	Aree protette, parchi naturali, protezione naturalistica e forestazione	0,000	0,000	0,000	0,000	0,000

Allegato n. 2/d

Piano degli indicatori di bilancio

Indicatori concernenti la capacità di pagare spese per missioni e programmi

Rendiconto esercizio 2017

MISSIONI E PROGRAMMI			CAPACITA' DI PAGARE SPESE NEL CORSO DELL'ESERCIZIO 20.. (dati percentuali)				
			Capacità di pagamento nel bilancio di previsione iniziale: Previsioni iniziali cassa/ (residui +previsioni iniziali competenza- FPV)	Capacità di pagamento nelle previsioni definitive: Previsioni definitive cassa/ (residui +previsioni definitive competenza- FPV)	Capacità di pagamento a consuntivo: (Pagam. c/comp+ Pagam. c/residui)/ (Impegni + residui definitivi iniziali)	Capacità di pagamento delle spese nell'esercizio: Pagam. c/comp/ Impegni	Capacità di pagamento delle spese esigibili negli esercizi precedenti: Pagam. c/residui / residui definitivi iniziali
Missione 09 Sviluppo sostenibile e tutela del territorio e dell'ambiente	06	Tutela e valorizzazione delle risorse idriche	0,000	0,000	0,000	0,000	0,000
	07	Sviluppo sostenibile territorio montano piccoli Comuni	0,000	0,000	0,000	0,000	0,000
	08	Qualità dell'aria e riduzione dell'inquinamento	0,000	0,000	0,000	0,000	0,000
	09	Politica regionale unitaria per lo sviluppo sostenibile e la tutela del territorio e l'ambiente	0,000	0,000	0,000	0,000	0,000
	Totale Missione 09 Sviluppo sostenibile e tutela del territorio e dell'ambiente		**0,000**	**0,000**	**0,000**	**0,000**	**0,000**
Missione 10 Trasporti e diritto alla mobilità	01	Trasporto ferroviario	0,000	0,000	0,000	0,000	0,000
	02	Trasporto pubblico locale	0,000	0,000	0,000	0,000	0,000
	03	Trasporto per vie d'acqua	0,000	0,000	0,000	0,000	0,000
	04	Altre modalità di trasporto	0,000	0,000	0,000	0,000	0,000
	05	Viabilità e infrastrutture stradali	0,000	0,000	0,000	0,000	0,000
	06	Politica regionale unitaria per i trasporti e il diritto alla mobilità	0,000	0,000	0,000	0,000	0,000
	Totale Missione 10 Trasporti e diritto alla mobilità		**0,000**	**0,000**	**0,000**	**0,000**	**0,000**
Missione 11 Soccorso civile	01	Sistema di protezione civile	0,000	0,000	0,000	0,000	0,000
	02	Interventi a seguito di calamità naturali	0,000	0,000	0,000	0,000	0,000
	03	Politica regionale unitaria per il soccorso e la protezione civile	0,000	0,000	0,000	0,000	0,000
	Totale Missione 11 Soccorso civile		**0,000**	**0,000**	**0,000**	**0,000**	**0,000**
Missione 12 Diritti sociali, politiche sociali e famiglia	01	Interventi per l'infanzia e i minori e per asili nido	0,000	0,000	0,000	0,000	0,000
	02	Interventi per la disabilità	0,000	0,000	0,000	0,000	0,000
	03	Interventi per gli anziani	0,000	0,000	0,000	0,000	0,000
	04	Interventi per i soggetti a rischio di esclusione sociale	0,000	0,000	0,000	0,000	0,000
	05	Interventi per le famiglie	0,000	0,000	0,000	0,000	0,000
	06	Interventi per il diritto alla casa	0,000	0,000	0,000	0,000	0,000
	07	Programmazione e governo della rete dei servizi sociosanitari e sociali	0,000	0,000	0,000	0,000	0,000
	08	Cooperazione e associazionismo	0,000	0,000	0,000	0,000	0,000

Piano degli indicatori di bilancio

Indicatori concernenti la capacità di pagare spese per missioni e programmi

Rendiconto esercizio 2017

MISSIONI E PROGRAMMI			CAPACITA' DI PAGARE SPESE NEL CORSO DELL'ESERCIZIO 20.. (dati percentuali)				
			Capacità di pagamento nel bilancio di previsione iniziale: Previsioni iniziali cassa/ (residui +previsioni iniziali competenza- FPV)	**Capacità di pagamento nelle previsioni definitive:** Previsioni definitive cassa/ (residui +previsioni definitive competenza- FPV)	**Capacità di pagamento a consuntivo:** (Pagam. c/comp+ Pagam. c/residui)/ (Impegni + residui definitivi iniziali)	**Capacità di pagamento delle spese nell'esercizio:** Pagam. c/comp/ Impegni	**Capacità di pagamento delle spese esigibili negli esercizi precedenti:** Pagam. c/residui / residui definitivi iniziali
	09	Servizio necroscopico e cimiteriale	0,000	0,000	0,000	0,000	0,000
	10	Politica regionale unitaria per i diritti sociali e la famiglia	0,000	0,000	0,000	0,000	0,000
	Totale Missione 12 Diritti sociali, politiche sociali e famiglia		0,000	0,000	0,000	0,000	0,000
Missione 13 Tutela della salute	01	Servizio sanitario regionale - finanziamento ordinario corrente per la garanzia dei LEA	0,000	0,000	0,000	0,000	0,000
	02	Servizio sanitario regionale - finanziamento aggiuntivo corrente per livelli di assistenza superiori ai LEA	0,000	0,000	0,000	0,000	0,000
	03	Servizio sanitario regionale - finanziamento aggiuntivo corrente per la copertura dello squilibrio di bilancio corrente	0,000	0,000	0,000	0,000	0,000
	04	Servizio sanitario regionale - ripiano di disavanzi sanitari relativi ad esercizi pregressi	0,000	0,000	0,000	0,000	0,000
	05	Servizio sanitario regionale - investimenti sanitari	0,000	0,000	0,000	0,000	0,000
	06	Servizio sanitario regionale - restituzione maggiori gettiti SSN	0,000	0,000	0,000	0,000	0,000
	07	Ulteriori spese in materia sanitaria	0,000	0,000	0,000	0,000	0,000
	08	Politica regionale unitaria per la tutela della salute	0,000	0,000	0,000	0,000	0,000
	Totale Missione 13 Tutela della salute		0,000	0,000	0,000	0,000	0,000
Missione 14 Sviluppo economico e competitività	01	Industria, PMI e Artigianato	0,000	0,000	0,000	0,000	0,000
	02	Commercio - reti distributive - tutela dei consumatori	0,000	0,000	0,000	0,000	0,000
	03	Ricerca e innovazione	0,000	0,000	0,000	0,000	0,000
	04	Reti e altri servizi di pubblica utilità	0,000	0,000	0,000	0,000	0,000
	05	Politica regionale unitaria per lo sviluppo economico e la competitività	0,000	0,000	0,000	0,000	0,000
	Totale Missione 14 Sviluppo economico e competitività		0,000	0,000	0,000	0,000	0,000
Missione 15	01	Servizi per lo sviluppo del mercato del lavoro	0,000	0,000	0,000	0,000	0,000
	02	Formazione professionale	0,000	0,000	0,000	0,000	0,000

Allegato n. 2/d

Piano degli indicatori di bilancio

Indicatori concernenti la capacità di pagare spese per missioni e programmi

Rendiconto esercizio 2017

MISSIONI E PROGRAMMI			CAPACITA' DI PAGARE SPESE NEL CORSO DELL'ESERCIZIO 20.. (dati percentuali)				
			Capacità di pagamento nel bilancio di previsione iniziale: Previsioni iniziali cassa/ (residui +previsioni iniziali competenza- FPV)	**Capacità di pagamento nelle previsioni definitive:** Previsioni definitive cassa/ (residui +previsioni definitive competenza- FPV)	**Capacità di pagamento a consuntivo:** (Pagam. c/comp+ Pagam. c/residui)/ (Impegni + residui definitivi iniziali)	**Capacità di pagamento delle spese nell'esercizio:** Pagam. c/comp/ Impegni	**Capacità di pagamento delle spese esigibili negli esercizi precedenti:** Pagam. c/residui / residui definitivi iniziali
Politiche per il lavoro e la formazione professionale	03	Sostegno all'occupazione	0,000	0,000	0,000	0,000	0,000
	04	Politica regionale unitaria per il lavoro e la formazione professionale	0,000	0,000	0,000	0,000	0,000
	Totale Missione 15 Politiche per il lavoro e la formazione professionale		0,000	0,000	0,000	0,000	0,000
Missione 16 Agricoltura, politiche agroalimentari e pesca	01	Sviluppo del settore agricolo e del sistema agroalimentare	0,000	0,000	0,000	0,000	0,000
	02	Caccia e pesca	0,000	0,000	0,000	0,000	0,000
	03	Politica regionale unitaria per l'agricoltura, i sistemi agroalimentari, la caccia e la pesca	0,000	0,000	0,000	0,000	0,000
	Totale Missione 16 Agricoltura, politiche agroalimentari e pesca		0,000	0,000	0,000	0,000	0,000
Missione 17 Energia e diversificazione delle fonti	01	Fonti energetiche	0,000	0,000	0,000	0,000	0,000
	02	Politica regionale unitaria per l'energia e la diversificazione delle fonti energetiche	0,000	0,000	0,000	0,000	0,000

Piano degli indicatori di bilancio

Quadro sinottico - Rendiconto finanziario - Allegato n. 2

Macro indicatore di primo livello	Nome indicatore	Calcolo indicatore	Fase di osservazione e unità di misura	Tempo di osservazione	Tipo	Spiegazione dell'indicatore	Note
1 Rigidità strutturale di bilancio	1.1 Incidenza spese rigide (ripiano disavanzo, personale e debito) su entrate correnti	[ripiano disavanzo a carico dell'esercizio + Impegni (Macroaggregati 1.1 "Redditi di lavoro dipendente" + pdc 1.02.01.01.000 "IRAP" – FPV entrata concernente il Macroaggregato 1.1 + FPV personale in uscita 1.1 + 1.7 "Interessi passivi" + Titolo 4 Rimborso prestiti)] / (Accertamenti primi tre titoli Entrate + Utilizzo Fondo Anticipazione DL 35/2013)	Impegni / Accertamenti (%)	Rendiconto	S	Incidenza spese rigide (personale e debito) su entrate correnti	Escluso il disavanzo derivante da debiti autorizzati e non contratti
2 Entrate correnti	2.1 Incidenza degli accertamenti di parte corrente sulle previsioni iniziali di parte corrente	Totale accertamenti primi tre titoli di entrata / Stanziamenti iniziali di competenza dei primi tre titoli delle Entrate	Accertamenti / stanziamenti di competenza (%)	Rendiconto	S	Incidenza degli accertamenti di parte corrente sulle previsioni iniziali di parte corrente	
	2.2 Incidenza degli accertamenti di parte corrente sulle previsioni definitive di parte corrente	Totale accertamenti primi tre titoli di entrata / Stanziamenti definitivi di competenza dei primi tre titoli delle Entrate	Accertamenti / stanziamenti di competenza (%)	Rendiconto	S	Incidenza degli accertamenti di parte corrente sulle previsioni definitive di parte corrente	
	2.3 Incidenza degli accertamenti delle entrate proprie sulle previsioni iniziali di parte corrente	Totale accertamenti (pdc E.1.01.00.00.000 "Tributi" – "Compartecipazioni di tributi" E.1.01.04.00.000 + E.3.00.00.00.000 "Entrate extratributarie") / Stanziamenti iniziali di competenza dei primi tre titoli delle Entrate	Accertamenti / stanziamenti di competenza (%)	Rendiconto	S	Incidenza degli accertamenti delle entrate proprie sulle previsioni iniziali di parte corrente	
	2.4 Incidenza degli accertamenti delle entrate proprie sulle previsioni definitive di parte corrente	Totale accertamenti (pdc E.1.01.00.00.000 "Tributi" – "Compartecipazioni di tributi" E.1.01.04.00.000 + E.3.00.00.00.000 "Entrate extratributarie") / Stanziamenti definitivi di competenza dei primi tre titoli delle Entrate	Accertamenti / stanziamenti di competenza (%)	Rendiconto	S	Incidenza degli accertamenti delle entrate proprie sulle previsioni definitive di parte corrente	
	2.5 Incidenza degli incassi correnti sulle previsioni iniziali di parte corrente	Totale incassi c/competenza e c/residui dei primi tre titoli di entrata / Stanziamenti iniziali di cassa dei primi tre titoli delle Entrate	Incassi / stanziamenti di cassa	Rendiconto	S	Incidenza degli incassi correnti sulle previsioni iniziali di parte corrente	
	2.6 Incidenza degli incassi correnti sulle previsioni definitive di parte corrente	Totale incassi c/competenza e c/residui primi tre titoli di entrata / Stanziamenti definitivi di cassa dei primi tre titoli delle Entrate	Incassi / stanziamenti di cassa (%)	Rendiconto	S	Incidenza degli incassi correnti sulle previsioni definitive di parte corrente	
	2.7 Incidenza degli incassi delle entrate proprie sulle previsioni iniziali di parte corrente	Totale incassi c/competenza e c/residui (pdc E.1.01.00.00.000 "Tributi" – "Compartecipazioni di tributi" E.1.01.04.00.000 + E.3.00.00.00.000 "Entrate extratributarie") / Stanziamenti iniziali di cassa dei primi tre titoli delle Entrate	Incassi / stanziamenti di cassa (%)	Rendiconto	S	Incidenza degli incassi delle entrate proprie sulle previsioni iniziali di parte corrente	
	2.8 Incidenza degli incassi delle entrate proprie sulle previsioni definitive di parte corrente	Totale incassi c/competenza e c/residui (pdc E.1.01.00.00.000 "Tributi" – "Compartecipazioni di tributi" E.1.01.04.00.000 + E.3.00.00.00.000 "Entrate extratributarie") / Stanziamenti definitivi di cassa dei primi tre titoli delle Entrate	Incassi / stanziamenti di cassa (%)	Rendiconto	S	Incidenza degli incassi delle entrate proprie sulle previsioni definitive di parte corrente	

Piano degli indicatori di bilancio

Quadro sinottico - Rendiconto finanziario - Allegato n. 2

Macro indicatore di primo livello	Nome indicatore	Calcolo indicatore	Fase di osservazione e unità di misura	Tempo di osservazione	Tipo	Spiegazione dell'indicatore	Note
3 Anticipazioni dell'istituto tesoriere	3.1 Utilizzo medio	Sommatoria degli utilizzi giornalieri delle anticipazioni nell'esercizio / (365 x max previsto dalla norma)	Incassi (%)	Rendiconto	S	Utilizzo medio giornaliero delle anticipazioni di tesoreria nel corso dell'esercizio rapportate al massimo valore di ricorso alle stesse consentito dalla normativa di riferimento	dati extracontabili
	3.2 Anticipazione chiuse solo contabilmente	Anticipazione di tesoreria all'inizio dell'esercizio successivo / max previsto dalla norma	Incassi (%)	Rendiconto	S	Livello delle anticipazioni rispetto a quanto previsto dalla normativa vigente (il 10% delle entrate di competenza del titolo primo).	
4 Spesa di personale	4.1 Incidenza della spesa di personale sulla spesa corrente	(Macr. 1.1 + pdc 1.02.01.01 "IRAP" + FPV personale in uscita 1.1 – FPV personale in entrata concernente il Macr. 1.1) / (Titolo I – FCDE corrente + FPV macroaggr. 1.1 – FPV di entrata concernente il mac 1.1)	Impegno (%)	Rendiconto	S	Valutazione dell'incidenza della spesa di personale di competenza dell'anno rispetto al totale della spesa corrente. Entrambe le voci sono al netto del salario accessorio pagato nell'esercizio ma di competenza dell'esercizio precedente, e ricomprendono la quota di salario accessorio di competenza dell'esercizio ma la cui erogazione avverrà nell'esercizio successivo.	
	4.2 Incidenza del salario accessorio ed incentivante	(pdc 1.01.01.004 + 1.01.01.008 "Indennità e altri compensi personale a tempo determinato e indeterminato" + pdc 1.01.01.003 + 1.01.01.007 "straordinario personale a tempo determinato e indeterminato" + FPV in uscita Macr. 1.1 – FPV di entrata concernente il Macr. 1.1) / (Macr. 1.1 + pdc 1.02.01.01 "IRAP" + FPV in uscita concernente il Macroaggregato 1.1 – FPV in entrata concernente il Macroaggregato 1.1)	Impegno (%)	Rendiconto	S	Incidenza del salario accessorio ed incentivante rispetto al totale della spesa di personale	
	4.3 Incidenza della spesa per personale flessibile	(pdc 1.03.02.010.000 "Consulenze" + pdc 1.03.02.12.000 "lavoro flessibile/LSU/Lavoro interinale" + pdc U.1.03.02.11.000 "Prestazioni professionali e specialistiche") / (Macr. 1.1 + pdc 1.02.01.01.000 " IRAP" + FPV in uscita concernente il macr. 1.1 – FPV in entrata macr. 1.1)	Impegno (%)	Rendiconto	S	Indica come gli enti soddisfano le proprie esigenze di risorse umane, mixando le varie alternative contrattuali più rigide (personale dipendente) o meno rigide (forme di lavoro flessibile)	
	4.4 Spesa di personale procapite (indicatore di equilibrio dimensionale)	Macr 1.1 "Redditi di lavoro dipendente" / popolazione residente	Impegno / Popolazione residente (€)	Rendiconto Popolazione al 1° gennaio dell'esercizio di riferimento o, se non disponibile, al 1° gennaio dell'ultimo anno disponibile	S	Valutazione della spesa procapite dei redditi da lavoro dipendente	
5 Esternalizzazione dei servizi	5.1 Indicatore di esternalizzazione dei servizi	(pdc U.1.03.02.15.000 "Contratti di servizio pubblico" + pdc U.1.04.03.01.000 "Trasferimenti correnti a imprese controllate" + pdc U.1.04.03.02.000 "Trasferimenti correnti a altre imprese partecipate") / totale spese Titolo I	Impegno (%)	Rendiconto	S	Valutazione del ricorso a enti esterni all'amministrazione per la gestione e l'erogazione di servizi alla collettività	
6 Interessi passivi	6.1 Incidenza degli interessi passivi sulle entrate correnti	Impegni Macroaggregato 1.7 "Interessi passivi" / Accertamenti primi tre titoli delle Entrate ("Entrate correnti")	Impegno / Accertamento (%)	Rendiconto	S	Valutazione dell'incidenza della spesa per interessi passivi sul totale delle entrate correnti	

Piano degli indicatori di bilancio

Quadro sinottico - Rendiconto finanziario - Allegato n. 2

Macro indicatore di primo livello	Nome indicatore	Calcolo indicatore	Fase di osservazione e unità di misura	Tempo di osservazione	Tipo	Spiegazione dell'indicatore	Note
	6.3 Incidenza degli interessi passivi sulle anticipazioni sul totale della spesa per interessi passivi	pdc U.1.07.06.04.000 "Interessi passivi su anticipazioni di tesoreria" / Impegni Macroaggregato 1.7 "Interessi passivi"	Impegno (%)	Rendiconto	S	Valutazione dell'incidenza degli interessi su anticipazioni sul totale della spesa per interessi passivi	
	6.4 Incidenza interessi di mora sul totale della spesa per interessi passivi	pdc U.1.07.06.02.000 "Interessi di mora" / Macroaggregato 1.7 "Interessi passivi"	Impegno (%)	Rendiconto	S	Valutazione dell'incidenza degli interessi di mora sul totale della spesa per interessi passivi	
7 Investimenti	7.1 Incidenza investimenti sul totale della spesa corrente e in conto capitale	(Macroaggregato 2.2 "Investimenti fissi lordi e acquisto di terreni" + Macroaggregato 2.3 "Contributi agli investimenti" / totale Impegni Titoli I+II	Impegni e pagamenti (%)	Rendiconto	S	Valutazione dell'incidenza della spesa per investimenti sul totale della spesa (corrente e in conto capitale)	
	7.2 Investimenti diretti procapite (Indicatore di equilibrio dimensionale)	Impegni Macroaggregato 2.2 "Investimenti fissi lordi e acquisto di terreni" / popolazione residente	Impegni / Popolazione residente (€)	Rendiconto. Popolazione al 1° gennaio dell'esercizio di riferimento o, se non disponibile, al 1° gennaio dell'ultimo anno disponibile	S	Quota procapite degli investimenti diretti dell'ente	
	7.3 Contributi agli investimenti procapite (Indicatore di equilibrio dimensionale)	Impegni per Macroaggregato 2.2 "Contributi agli investimenti" / popolazione residente	Impegni / Popolazione residente (€)	Rendiconto. Popolazione al 1° gennaio dell'esercizio di riferimento o, se non disponibile, al 1° gennaio dell'ultimo anno disponibile	S	Quota procapite dei contributi agli investimenti	
	7.4 Investimenti complessivi procapite (Indicatore di equilibrio dimensionale)	Impegni (Macroaggregato 2.2 "Investimenti fissi lordi e acquisto di terreni" + Macroaggregato 2.3 "Contributi agli investimenti") / popolazione residente (dell'esercizio di riferimento o, se non disponibile, riferita all'ultimo dato disponibile)	Impegni / Popolazione residente (€)	Rendiconto. Popolazione al 1° gennaio dell'esercizio di riferimento o, se non disponibile, al 1° gennaio dell'ultimo anno disponibile	S	Quota procapite degli investimenti complessivi dell'ente	
	7.5 Quota investimenti complessivi finanziati dal risparmio corrente	Margine corrente di competenza / Impegni +relativi FPV (Macroaggregato 2.2 "Investimenti fissi lordi e acquisto di terreni" + Macroaggregato 2.3 "Contributi agli investimenti")	Margine corrente di competenza / Impegni + FPV (%)	Rendiconto	S	Quota investimenti complessivi finanziati dal risparmio corrente	(9) Indicare al numeratore solo la quota del finanziamento destinata agli investimenti. Il denominatore, comprensivo della quota del FPV, non considera gli impegni riguardanti gli investimenti e i contributi agli investimenti finanziati nell'esercizio dal FPV Nel primo esercizio del bilancio, il margine corrente è pari alla differenza tra le entrate correnti e le spese correnti. Titoli (I+II+III) dell'entrata - Titolo I della spesa Negli esercizi successivi al primo si fa riferimento al margine corrente consolidato (di cui al principio contabile generale della competenza finanziaria).
	7.6 Quota investimenti complessivi finanziati dal saldo positivo delle partite finanziarie	Saldo positivo delle partite finanziarie / Impegni +relativi FPV (Macroaggregato 2.2 "Investimenti fissi lordi e acquisto di terreni" + Macroaggregato 2.3 "Contributi agli investimenti")	Saldo positivo delle partite finanziarie / Impegni +FPV (%)	Rendiconto	S	Quota investimenti complessivi finanziati dal saldo positivo delle partite finanziarie	(9) Indicare al numeratore solo la quota del finanziamento destinata agli investimenti. Il denominatore, comprensivo della quota del FPV, non considera gli impegni riguardanti gli investimenti e i contributi agli investimenti finanziati nell'esercizio dal FPV Il saldo positivo delle partite finanziarie è pari alla differenza tra il Titolo V delle entrate e il titolo III delle spese

Piano degli indicatori di bilancio

Quadro sinottico - Rendiconto finanziario - Allegato n. 2

Macro indicatore di primo livello	Nome indicatore	Calcolo indicatore	Fase di osservazione e unità di misura	Tempo di osservazione	Tipo	Spiegazione dell'indicatore	Note
	7.7 Quota investimenti complessivi finanziati da debito	Accertamenti (Titolo 6 "Accensione prestiti" - Categoria 6.02.02 "Anticipazioni" - Categoria 6.03.03 "Accensione prestiti a seguito di escussione di garanzie" - Accensioni di prestiti da rinegoziazioni) / Impegni + relativi FPV (Macroaggregato 2.2 "Investimenti fissi lordi e acquisto di terreni" + Macroaggregato 2.3 "Contributi agli investimenti")	Accertamenti / Impegni + FPV (%)	Rendiconto	S	Quota investimenti complessivi finanziati da debito	(9) Indicare al numeratore solo la quota del finanziamento destinata agli investimenti Il denominatore, comprensivo della quota del FPV, non considera gli impegni riguardanti gli investimenti e i contributi agli investimenti finanziati nell'esercizio dal FPV. Il dato delle Accensioni di prestiti da rinegoziazioni è di natura extracontabile
8 Analisi dei residui	8.1 Incidenza nuovi residui passivi di parte corrente su stock residui passivi correnti	Totale residui passivi titolo 1 di competenza dell'esercizio / Totale residui passivi titolo 1 al 31 dicembre	Residui passivi di competenza / Stock residui passivi (%)	Rendiconto	S	Incidenza dei residui sulla quota di impegni registrati nell'esercizio per ogno titoli di I livello di spesa	
	8.2 Incidenza nuovi residui passivi in c/capitale su stock residui passivi in conto capitale al 31 dicembre	Totale residui passivi titolo 2 di competenza dell'esercizio / Totale residui titolo 2 al 31 dicembre	Residui passivi di competenza / Stock residui passivi (%)	Rendiconto	S	Incidenza dei residui attivi sulla quota di accertamenti registrati nell'esercizio per ogno titoli di I livello di entrata	
	8.3 Incidenza nuovi residui passivi per incremento attività finanziarie su stock residui passivi per incremento attività finanziarie al 31 dicembre	Totale residui passivi titolo 3 di competenza dell'esercizio / Totale residui passivi titolo 3 al 31 dicembre	Residui passivi di competenza / Stock residui passivi (%)	Rendiconto	S	Incidenza dei residui passivi sul totale di impegni registrati nell'esercizio	
	8.4 Incidenza nuovi residui attivi di parte corrente su stock residui attivi di parte corrente	Totale residui attivi titoli 1,2,3 di competenza dell'esercizio / Totale residui attivi titolo 1, 2, 3 al 31 dicembre	Residui attivi di competenza / Stock residui attivi (%)	Rendiconto	S	Incidenza dei residui attivi sul totale di accertamenti registrati nell'esercizio	
	8.5 Incidenza nuovi residui attivi in c/capitale su stock residui attivi in c/capitale	Totale residui attivi titolo 4 di competenza dell'esercizio / Totale residui attivi titolo 4 al 31 dicembre	Residui attivi di competenza / Stock residui attivi (%)	Rendiconto	S	Incidenza della formazione di nuovi residui attivi in c/capitale nell'esercizio rispetto allo stock di residui attivi in c/capitale al 31 dicembre	
	8.6 Incidenza nuovi residui attivi per riduzione di attività finanziarie su stock residui attivi per riduzione di attività finanziarie	Totale residui attivi titolo 5 di competenza dell'esercizio / Totale residui attivi titolo 5 al 31 dicembre	Residui attivi di competenza / Stock residui attivi (%)	Rendiconto	S	Incidenza della formazione di nuovi residui attivi per riduzione di attività finanziarie rispetto allo stock di residui attivi per riduzione di attività finanziarie al 31 dicembre	
9 Smaltimento debiti non finanziari	9.1 Smaltimento debiti commerciali nati nell'esercizio	Pagamenti di competenza (Macroaggregati 1.3 "Acquisto di beni e servizi" + 2.2 "Investimenti fissi lordi e acquisto di terreni") / Impegni di competenza (Macroaggregati 1.3 "Acquisto di beni e servizi" + 2.2 "Investimenti fissi lordi e acquisto di terreni")	Pagamenti di competenza / Impegni di competenza (%)	Rendiconto	S	Capacità dell'ente di provvedere al pagamento di debiti esigibili nel corso dell'esercizio nell'ambito del medesimo esercizio	
	9.2 Smaltimento debiti commerciali nati negli esercizi precedenti	Pagamenti c/residui (Macroaggregati 1.3 "Acquisto di beni e servizi" + 2.2 "Investimenti fissi lordi e acquisto di terreni") / stock residui al 1° gennaio (Macroaggregati 1.3 "Acquisto di beni e servizi" + 2.2 "Investimenti fissi lordi e acquisto di terreni")	Pagamenti in c/residui / Stock residui (%)	Rendiconto	S	Capacità dell'ente di provvedere allo smaltimento dei residui relativi ad anni precedenti nel corso dell'esercizio oggetto di osservazione	

Piano degli indicatori di bilancio

Quadro sinottico - Rendiconto finanziario - Allegato n. 2

Macro indicatore di primo livello	Nome indicatore	Calcolo indicatore	Fase di osservazione e unità di misura	Tempo di osservazione	Tipo	Spiegazione dell'indicatore	Note
	9.3 Smaltimento debiti verso altre amministrazioni pubbliche nati nell'esercizio	Pagamenti di competenza [Trasferimenti correnti a Amministrazioni Pubbliche (U.1.04.01.00.000) + Trasferimenti di tributi (U.1.05.00.00.000) + Fondi perequativi (U.1.06.00.00.000) + Contributi agli investimenti a Amministrazioni pubbliche (U.2.03.01.00.000) + Altri trasferimenti in conto capitale (U.2.04.01.00.000 + U.2.04.11.00.000 + U.2.04.16.00.000 + U.2.04.21.00.000)] / Impegni di competenza [Trasferimenti correnti a Amministrazioni Pubbliche (U.1.04.01.00.000) + Trasferimenti di tributi (U.1.05.00.00.000) + Fondi perequativi (U.1.06.00.00.000) + Contributi agli investimenti a Amministrazioni pubbliche (U.2.03.01.00.000) + Altri trasferimenti in conto capitale (U.2.04.01.00.000 + U.2.04.11.00.000 + U.2.04.16.00.000 + U.2.04.21.00.000)]	Pagamenti di competenza / Impegni di competenza (%)	Rendiconto	S	Capacità di smaltimento, nell'esercizio, dei debiti non commerciali di competenza del medesimo esercizio, di parte corrente e in conto capitale, maturati dall'ente nei confronti di un'altra amministrazione pubblica	
	9.4 Smaltimento debiti verso altre amministrazioni pubbliche nati negli esercizi precedenti	Pagamenti in c/residui [Trasferimenti correnti a Amministrazioni Pubbliche (U.1.04.01.00.000) + Trasferimenti di tributi (U.1.05.00.00.000) + Fondi perequativi (U.1.06.00.00.000) + Contributi agli investimenti a Amministrazioni pubbliche (U.2.03.01.00.000) + Altri trasferimenti in conto capitale (U.2.04.01.00.000 + U.2.04.11.00.000 + U.2.04.16.00.000 + U.2.04.21.00.000)] / stock residui al 1° gennaio [Trasferimenti correnti a Amministrazioni Pubbliche (U.1.04.01.00.000) + Trasferimenti di tributi (U.1.05.00.00.000) + Fondi perequativi (U.1.06.00.00.000) + Contributi agli investimenti a Amministrazioni pubbliche (U.2.03.01.00.000) + Altri trasferimenti in conto capitale (U.2.04.01.00.000 + U.2.04.11.00.000 + U.2.04.16.00.000 + U.2.04.21.00.000)]	Pagamenti in c/residui / Stock residui (%)	Rendiconto	S	Capacità di smaltimento dello stock dei debiti non commerciali, di parte corrente e in conto capitale, maturati dall'ente nei confronti di un'altra amministrazione pubblica negli anni precedenti quello di osservazione	
	9.5 Indicatore annuale di tempestività dei pagamenti *(di cui al Comma 1, dell'articolo 9, Decreto del Presidente del Consiglio dei Ministri del 22 settembre 2014)*	Somma, per ciascuna fattura emessa a titolo corrispettivo di una transazione commerciale, dei giorni effettivi intercorrenti tra la data di scadenza della fattura o richiesta equivalente di pagamento e la data di pagamento ai fornitori moltiplicata per l'importo dovuto, rapportata alla somma degli importi pagati nel periodo di riferimento.	Giorni	Rendiconto	S	Indica, a livello annuale, la tempestività nei pagamenti da parte dell'amministrazione	
10 Debiti finanziari	10.1 Incidenza estinzioni anticipate debiti finanziari	Impegni per estinzioni anticipate / Debito da finanziamento al 31/12 anno precedente (2)	Impegni su stock (%)	Rendiconto	S	Incidenza delle estinzioni anticipate di debiti finanziari sul totale dei debiti da finanziamento al 31/12	(2) Il debito da finanziamento è pari alla Lettera D1 dello stato patrimoniale passivo. Le Autonomie speciali che adottano il DLgs 118/2011 a decorrere dal 2016 elaborano l'indicatore a decorrere dal 2017
	10.2 Incidenza estinzioni ordinarie debiti finanziari	(Totale impegni Titolo 4 della spesa – Impegni estinzioni anticipate) / Debito da finanziamento al 31/12 anno precedente (2)	Impegni su stock (%)	Rendiconto	S	Incidenza delle estinzioni ordinarie di debiti finanziari sul totale dei debiti da finanziamento al 31/12, al netto delle estinzioni anticipate	(2) Il debito da finanziamento è pari alla Lettera D1 dello stato patrimoniale passivo. Le Autonomie speciali che adottano il DLgs 118/2011 a decorrere dal 2016 elaborano l'indicatore a decorrere dal 2017

Piano degli indicatori di bilancio

Quadro sinottico - Rendiconto finanziario - Allegato n. 2

Macro indicatore di primo livello	Nome indicatore	Calcolo indicatore	Fase di osservazione e unità di misura	Tempo di osservazione	Tipo	Spiegazione dell'indicatore	Note
	10.3 Sostenibilità debiti finanziari	Impegni [(Totale 1.7 "Interessi passivi" – "Interessi di mora" (U.1.07.06.02.000) – "Interessi per anticipazioni prestiti" (U.1.07.06.04.000) + Titolo 4 della spesa – estinzioni anticipate) – (Accertamenti Entrate categoria (E.4.02.06.00.000) "Contributi agli investimenti direttamente destinati al rimborso di prestiti da amministrazioni pubbliche" +Trasferimenti in conto capitale per assunzione di debiti dell'amministrazione da parte di amministrazioni pubbliche (E.4.03.01.00.000) +Trasferimenti in conto capitale da parte di amministrazioni pubbliche per cancellazione di debiti dell'amministrazione (E.4.03.04.00.000)))] / Accertamenti Titoli nn. 1, 2 e 3	Impegni su accertamenti (%)	Rendiconto	S	Valutazione della sostenibilità dei debiti finanziari contratti dall'ente	
	10.4 Indebitamento procapite	Debito di finanziamento al 31/12 (2) / popolazione residente (al 1° gennaio dell'esercizio di riferimento o, se non disponibile, al 1° gennaio dell'ultimo anno disponibile)	Debito / Popolazione residente (€)	Rendiconto	S	Valutazione del livello di indebitamento pro capite dell'amministrazione	
11 Composizione dell'avanzo di amministrazione (4)	11.1 Incidenza quota libera di parte corrente nell'avanzo	Quota libera di parte corrente dell'avanzo / Avanzo di amministrazione (5)	Quota libera di parte corrente dell'avanzo / Avanzo di amministrazione (%)	Rendiconto	S		(4) Da compilare solo se la voce E, dell'allegato al rendiconto concernente il risultato di amministrazione è positivo o pari a 0. (5) La quota libera di parte corrente del risultato di amministrazione è pari alla voce E riportata nell'allegato a) al rendiconto. Il risultato di amministrazione è pari alla lettera A del predetto allegato a)
	11.2 Incidenza quota libera in c/capitale nell'avanzo	Quota libera in conto capitale dell'avanzo /Avanzo di amministrazione (6)	Quota libera in conto capitale dell'avanzo /Avanzo di amministrazione (%)	Rendiconto	S		(4) Da compilare solo se la voce E, dell'allegato al rendiconto concernente il risultato di amministrazione è positivo o pari a 0 (6) La quota libera in c/capitale del risultato di amministrazione è pari alla voce D riportata nell'allegato a) al rendiconto. Il risultato di amministrazione è pari alla lettera A riportata nel predetto allegato a).
	11.3 Incidenza quota accantonata nell'avanzo	Quota accantonata dell'avanzo / Avanzo di amministrazione (7)	Quota accantonata dell'avanzo / Avanzo di amministrazione (%)	Rendiconto	S		(4) Da compilare solo se la voce E, dell'allegato al rendiconto concernente il risultato di amministrazione è positivo o pari a 0. (7) La quota accantonata del risultato di amministrazione è pari alla voce B riportata nell'allegato a) al rendiconto. Il risultato di amministrazione è pari alla lettera A del predetto allegato a).
	11.4 Incidenza quota vincolata nell'avanzo	Quota vincolata dell'avanzo / Avanzo di amministrazione (8)	Quota vincolata dell'avanzo / Avanzo di amministrazione (%)	Rendiconto	S		(4) Da compilare solo se la voce E, dell'allegato al rendiconto concernente il risultato di amministrazione è positivo o pari a 0 (8) La quota vincolata del risultato di amministrazione è pari alla voce C riportata nell'allegato a) al rendiconto. Il risultato di amministrazione è pari alla lettera A riportata nel predetto allegato a).

Piano degli indicatori di bilancio

Quadro sinottico - Rendiconto finanziario - Allegato n. 2

Macro indicatore di primo livello	Nome indicatore	Calcolo indicatore	Fase di osservazione e unità di misura	Tempo di osservazione	Tipo	Spiegazione dell'indicatore	Note
12 Disavanzo di amministrazione	12.1 Quota disavanzo ripianato nell'esercizio	(Disavanzo di amministrazione esercizio precedente – Disavanzo di amministrazione esercizio in corso) / Totale Disavanzo esercizio precedente (3)		Rendiconto	S	Quota di disavanzo ripianato nell'esercizio valutata quale differenza tra il disavanzo iniziale al 1° gennaio e quello alla fine dell'esercizio	(3) Indicatore da rappresentare solo se di importo >0. Il disavanzo è determinato facendo riferimento all'importo di cui alla lettera E dell'allegato al rendiconto riguardante il risultato di amministrazione dell'esercizio di riferimento, al netto del disavanzo da debito autorizzato e non contratto.
	12.2 Incremento del disavanzo rispetto all'esercizio precedente	(Disavanzo di amministrazione esercizio in corso – Disavanzo di amministrazione esercizio precedente) / Totale Disavanzo esercizio precedente (3)		Rendiconto	S	Valutazione dell'incremento del disavanzo nell'esercizio rispetto al saldo dell'esercizio al 1° gennaio	(3) Indicatore da rappresentare solo se di importo >0. Il disavanzo è determinato facendo riferimento all'importo di cui alla lettera E dell'allegato al rendiconto riguardante il risultato di amministrazione dell'esercizio di riferimento, al netto del disavanzo da debito autorizzato e non contratto.
	12.3 Sostenibilità patrimoniale del disavanzo	Totale disavanzo di amministrazione (3) / Patrimonio netto (1)		Rendiconto	S	Valutazione del rapporto tra il disavanzo di amministrazione rilevato nell'esercizio e il patrimonio netto dell'ente	(1) Il Patrimonio Netto è pari alla Lettera A) dello stato patrimoniale passivo. Le Autonomie speciali che adottano il DLgs 118/2011 a decorrere dal 2016 elaborano l'indicatore a decorrere dal 2017. (3) Indicatore da rappresentare solo se di importo >0. Il disavanzo è determinato facendo riferimento all'importo di cui alla lettera E dell'allegato al rendiconto riguardante il risultato di amministrazione dell'esercizio di riferimento, al netto del disavanzo da debito autorizzato e non contratto.
	12.4 Sostenibilità disavanzo effettivamente a carico dell'esercizio	Disavanzo iscritto in spesa del conto del bilancio / Accertamenti dei titoli 1, 2 e 3 delle entrate		Rendiconto	S	Valutazione della sostenibilità del disavanzo effettivamente a carico dell'esercizio quale rapporto tra il disavanzo iscritto in spesa (stanziamento definitivo) e il totale degli accertamenti per i primi tre titoli di entrata	
	12.5 Quota disavanzo derivante da debito autorizzato e non contratto	Disavanzo derivante da debito autorizzato e non contratto / Disavanzo di amministrazione di cui alla lettera E dell'allegato al rendiconto riguardante il risultato di amministrazione presunto		Rendiconto	S	Valutazione della quota di disavanzo derivante da debito autorizzato e non contratto	
13 Debiti fuori bilancio	13.1 Debiti riconosciuti e finanziati	Importo Debiti riconosciuti e finanziati / Totale impegni titolo I e titolo II	Debiti riconosciuti e finanziati / impegni (%)	Rendiconto	S	Valutazione dello stock di debiti fuori bilancio riconosciuti e finanziati in relazione al totale degli impegni correnti e in c/capitale	
	13.2 Debiti in corso di riconoscimento	Importo debiti fuori bilancio in corso di riconoscimento / Totale accertamento entrate dei titoli 1, 2 e 3	debiti fuori bilancio in corso di riconoscimento / Accertamenti (%)	Rendiconto	S	Debiti in corso di riconoscimento	Dati extracontabili risultanti, ad esempio, da delibera di giunta o da schema di delibera presentato in consiglio
	13.3 Debiti riconosciuti e in corso di finanziamento	Importo Debiti fuori bilancio riconosciuti e in corso di finanziamento / Totale accertamento entrate dei titoli 1, 2 e 3	Debiti fuori bilancio riconosciuti e in corso di finanziamento / Accertamenti (%)	Rendiconto	S	Debiti riconosciuti e in corso di finanziamento	Dati extracontabili risultanti, ad esempio, delibera di consiglio con copertura differita o rinviata

Piano degli indicatori di bilancio

Quadro sinottico - Rendiconto finanziario - Allegato n. 2

Macro indicatore di primo livello	Nome indicatore	Calcolo indicatore	Fase di osservazione e unità di misura	Tempo di osservazione	Tipo	Spiegazione dell'indicatore	Note
14 Fondo pluriennale vincolato	14.1 Utilizzo del FPV	(Fondo pluriennale vincolato corrente e capitale iscritto in entrata del bilancio - Quota del fondo pluriennale vincolato corrente e capitale non utilizzata nel corso dell'esercizio e rinviata agli esercizi successivi)] / Fondo pluriennale vincolato corrente e capitale iscritto in entrata nel bilancio	Importi indicati nell'Allegato al rendiconto concernente il FPV (%)	Rendiconto	S	Utilizzo del FPV	Il valore del "Fondo pluriennale vincolato corrente e capitale iscritto in entrata del bilancio" è riferibile a quello riportato nell'allegato b dell'allegato n. 10 del DLGS n. 118/2011 alla colonna a "Fondo pluriennale vincolato al 31 dicembre dell'esercizio N-1". La "Quota del fondo pluriennale vincolato corrente e capitale non utilizzata nel corso dell'esercizio e rinviata agli esercizi successivi" è riferibile a quello riportato nell'allegato b dell'allegato n. 10 del DLGS n. 118/2011 alla colonna c "Quota del fondo pluriennale vincolato al 31 dicembre dell'esercizio N-1 rinviata all'esercizio N+1 e successivi".
15 Partite di giro e conto terzi	15.1 Incidenza partite di giro e conto terzi in entrata	Totale accertamenti Entrate per conto terzi e partite di giro – Finanziamento della gestione sanitaria dalla gestione ordinaria della Regione (E.9.01.04.00.000) – Reintegro disponibilità dal conto sanità al conto non sanità della Regione (E.9.01.99.04.000) – Reintegro disponibilità dal conto non sanità al conto sanità della Regione (E.9.01.99.05.000) – Anticipazioni sanità della tesoreria statale (E.9.01.99.02.000) / Totale accertamenti primi tre titoli di entrata	accertamenti (%)	Rendiconto	S	Valutazione dell'incidenza delle entrate per partite di giro e conto terzi sul totale delle entrate correnti	
	15.2 Incidenza partite di giro e conto terzi in uscita	Totale impegni Uscite per conto terzi e partite di giro – Trasferimento di risorse dalla gestione ordinaria alla gestione sanitaria della Regione (U.7.01.04.00.000) – Integrazione disponibilità dal conto sanità al conto non sanità della Regione (U.7.01.99.04.000) – Integrazione disponibilità dal conto non sanità al conto sanità della Regione (U.7.01.99.05.000) – Chiusura anticipazioni sanità della tesoreria statale (U.7.01.99.02.000) / Totale impegni primo titolo di spesa	impegni (%)	Rendiconto	S	Valutazione dell'incidenza delle spese per partite di giro e conto terzi sul totale delle spese correnti	

STATO PATRIMONIALE - ATTIVO

		STATO PATRIMONIALE (ATTIVO)	CONSIGLIO REGIONALE 31/12/2017	ISTITUTO PER L'ASSEGNO VITALIZIO 31/12/2017	CONSOLIDATO CONSIGLIO REG.LE/ISTITUTO PER L'ASSEGNO VITALIZIO 31/12/2017	riferimento art.2424 CC	riferimento DM 26/4/95
		A) CREDITI vs.LO STATO ED ALTRE AMMINISTRAZIONI PUBBLICHE PER LA PARTECIPAZIONE AL FONDO DI DOTAZIONE	€ 0,00	€ 0,00	€ 0,00	A	A
		TOTALE CREDITI vs PARTECIPANTI (A)	€ 0,00	€ 0,00	€ 0,00		
		B) IMMOBILIZZAZIONI					
I		*Immobilizzazioni immateriali*				BI	BI
	1	Costi di impianto e di ampliamento	€ 0,00	€ 0,00	€ 0,00	BI1	BI1
	2	Costi di ricerca sviluppo e pubblicità	€ 0,00	€ 0,00	€ 0,00	BI2	BI2
	3	Diritti di brevetto ed utilizzazione opere dell'ingegno	€ 204.560,82	€ 0,00	€ 204.560,82	BI3	BI3
	4	Concessioni, licenze, marchi e diritti simile	€ 0,00	€ 0,00	€ 0,00	BI4	BI4
	5	Avviamento	€ 0,00	€ 0,00	€ 0,00	BI5	BI5
	6	Immobilizzazioni in corso ed acconti	€ 0,00	€ 0,00	€ 0,00	BI6	BI6
	9	Altre	€ 0,00	€ 0,00	€ 0,00	BI7	BI7
		Totale Immobilizzazioni Immateriali	€ 204.560,82	€ 0,00	€ 204.560,82		
		Immobilizzazioni materiali (3)					
II 1		Beni demaniali	€ 0,00	€ 0,00	€ 0,00		
1.1		Terreni	€ 0,00	€ 0,00	€ 0,00		
1.2		Fabbricati	€ 0,00	€ 0,00	€ 0,00		
1.3		Infrastrutture	€ 0,00	€ 0,00	€ 0,00		
1.9		Altri beni demaniali	€ 0,00	€ 0,00	€ 0,00		
III 2		Altre immobilizzazioni materiali (3)	€ 465.569,33	€ 0,00	€ 465.569,33		
2.1		Terreni	€ 0,00	€ 0,00	€ 0,00	BII1	BII1
	a	*di cui in leasing finanziario*	€ 0,00	€ 0,00	€ 0,00		
2.2		Fabbricati	€ 0,00	€ 0,00	€ 0,00		
	a	*di cui in leasing finanziario*	€ 0,00	€ 0,00	€ 0,00		
2.3		Impianti e macchinari	€ 203.504,32	€ 0,00	€ 203.504,32	BII2	BII2
	a	*di cui in leasing finanziario*	€ 0,00	€ 0,00	€ 0,00		
2.4		Attrezzature industriali e commerciali	€ 8.596,03	€ 0,00	€ 8.596,03	BII3	BII3
2.5		Mezzi di trasporto	€ 0,00	€ 0,00	€ 0,00		
2.6		Macchine per ufficio e hardware	€ 162.442,32	€ 0,00	€ 162.442,32		
2.7		Mobili e arredi	€ 91.026,66	€ 0,00	€ 91.026,66		
2.8		Infrastrutture	€ 0,00	€ 0,00	€ 0,00		
2.99		Altri beni materiali	€ 0,00	€ 0,00	€ 0,00		
3		Immobilizzazioni in corso ed acconti	€ 98.629,93	€ 0,00	€ 98.629,93	BII5	BII5
		Totale Immobilizzazioni materiali	€ 564.199,26	€ 0,00	€ 564.199,26		
IV		*Immobilizzazioni Finanziarie (1)*					
	1	Partecipazioni in	€ 0,00	€ 0,00	€ 0,00	BIII1	BIII1
	a	*imprese controllate*	€ 0,00	€ 0,00	€ 0,00	BIII1a	BIII1a
	b	*imprese partecipate*	€ 0,00	€ 0,00	€ 0,00	BIII1b	BIII1b
	c	*altri soggetti*	€ 0,00	€ 0,00	€ 0,00		
	2	Crediti verso	€ 0,00	€ 0,00	€ 0,00	BIII2	BIII2
	a	altre amministrazioni pubbliche	€ 0,00	€ 0,00	€ 0,00		
	b	*imprese controllate*	€ 0,00	€ 0,00	€ 0,00	BIII2a	BIII2a
	c	*imprese partecipate*	€ 0,00	€ 0,00	€ 0,00	BIII2b	BIII2b
	d	*altri soggetti*	€ 0,00	€ 0,00	€ 0,00	BIII2c BIII2d	BIII2d
	3	Altri titoli	€ 0,00	€ 0,00	€ 0,00	BIII3	
		Totale immobilizzazioni finanziarie	€ 0,00	€ 0,00	€ 0,00		
		TOTALE IMMOBILIZZAZIONI (B)	€ 768.760,08	€ 0,00	€ 768.760,08	-	-

STATO PATRIMONIALE - ATTIVO

		STATO PATRIMONIALE (ATTIVO)	CONSIGLIO REGIONALE 31/12/2017	ISTITUTO PER L'ASSEGNO VITALIZIO 31/12/2017	CONSOLIDATO CONSIGLIO REG.LE/ISTITUTO PER L'ASSEGNO VITALIZIO 31/12/2017	riferimento art.2424 CC	riferimento DM 26/4/95
		C) ATTIVO CIRCOLANTE					
I		*Rimanenze*	€ 991.056,03	€ 0,00	€ 991.056,03	CI	CI
		Totale rimanenze	€ 991.056,03	€ 0,00	€ 991.056,03		
II		*Crediti (2)*					
	1	Crediti di natura tributaria	€ 0,00	€ 0,00	€ 0,00		
	a	*Crediti da tributi destinati al finanziamento della sanità*	€ 0,00	€ 0,00	€ 0,00		
	b	*Altri crediti da tributi*	€ 0,00	€ 0,00	€ 0,00		
	c	*Crediti da Fondi perequativi*	€ 0,00	€ 0,00	€ 0,00		
	2	Crediti per trasferimenti e contributi	€ 18.550,22	€ 4.400.000,00	€ 4.418.550,22		
	a	*verso amministrazioni pubbliche*	€ 18.550,22	€ 4.400.000,00	€ 4.418.550,22		
	b	*imprese controllate*	€ 0,00	€ 0,00	€ 0,00	CII2	CII2
	c	*imprese partecipate*	€ 0,00	€ 0,00	€ 0,00	CII3	CII3
	d	*verso altri soggetti*	€ 0,00	€ 0,00	€ 0,00		
	3	Verso clienti ed utenti	€ 0,00	€ 0,00	€ 0,00	CII1	CII1
	4	Altri Crediti	€ 60.255,10	€ 29.894.702,00	€ 29.954.957,10	CII5	CII5
	a	*verso l'erario*	€ 0,00	€ 0,00	€ 0,00		
	b	*per attività svolta per c/terzi*	€ 0,00	€ 29.894.702,00	€ 29.894.702,00		
	c	*altri*	€ 60.255,10	€ 0,00	€ 60.255,10		
		Totale crediti	€ 78.805,32	€ 34.294.702,00	€ 34.373.507,32		
III		*Attività finanziarie che non costituiscono immobilizzi*					
	1	Partecipazioni	€ 0,00	€ 0,00	€ 0,00	CIII1,2,3,4,5	CIII1,2,3
	2	Altri titoli	€ 0,00	€ 0,00	€ 0,00	CIII6	CIII5
		Totale attività finanziarie che non costituiscono immobilizzi	€ 0,00	€ 0,00	€ 0,00		
IV		*Disponibilità liquide*					
	1	Conto di tesoreria	€ 972.013,71	€ 0,00	€ 972.013,71		
	a	*Istituto tesoriere*	€ 972.013,71	€ 0,00	€ 972.013,71		CIV1a
	b	*presso Banca d'Italia*	€ 0,00	€ 0,00	€ 0,00		
	2	Altri depositi bancari e postali	€ 0,00	€ 42.588,00	€ 42.588,00	CIV1	CIV1b e CIV1c
	3	Denaro e valori in cassa	€ 0,00	€ 41,00	€ 41,00	CIV2 e CIV3	CIV2 e CIV3
	4	Altri conti presso la tesoreria statale intestati all'ente	€ 0,00	€ 0,00	€ 0,00		
		Totale disponibilità liquide	€ 972.013,71	€ 42.629,00	€ 1.014.642,71		
		TOTALE ATTIVO CIRCOLANTE (C)	€ 2.041.875,06	€ 34.337.331,00	€ 36.379.206,06		
		D) RATEI E RISCONTI					
	1	Ratei attivi	€ 0,00	€ 0,00	€ 0,00	D	D
	2	Risconti attivi	€ 0,00	€ 0,00	€ 0,00	D	D
		TOTALE RATEI E RISCONTI (D)	€ 0,00	€ 0,00	€ 0,00		
		TOTALE DELL'ATTIVO (A+B+C+D)	€ 2.810.635,14	€ 34.337.331,00	€ 37.147.966,14	-	-

(1) con separata indicazione degli importi esigibili entro l'esercizio successivo
(2) con separata indicazione degli importi esigibili oltre l'esercizio successivo.
(3) con separata indicazione degli importi relativi a beni indisponibili.

STATO PATRIMONIALE - PASSIVO

		STATO PATRIMONIALE (PASSIVO)	CONSIGLIO REGIONALE 31/12/2017	ISTITUTO PER L'ASSEGNO VITALIZIO 31/12/2017	CONSOLIDATO CONSIGLIO REG.LE/ISTITUTO PER L'ASSEGNO VITALIZIO 31/12/2017	riferimento art.2424 CC	riferimento DM 26/4/95
		A) PATRIMONIO NETTO					
I		Fondo di dotazione	€ 1.998.284,56	€ 59.164.873,00	€ 61.163.157,56	AI	AI
II		Riserve	**€ 0,00**	**€ 0,00**	**€ 0,00**		
	a	*da risultato economico di esercizi precedenti*	€ 0,00	€ 0,00	€ 0,00	AIV, AV, AVI, AVII, AVII	AIV, AV, AVI, AVII, AVII
	b	*da capitale*	€ 0,00	€ 0,00	€ 0,00	AII, AIII	AII, AIII
	c	*da permessi di costruire*	€ 0,00	€ 0,00	€ 0,00		
	d	*riserve indisponibili per beni demaniali e patrimoniali indisponibili e per i beni culturali*	€ 0,00	€ 0,00	€ 0,00		
	e	*altre riserve indisponibili*	€ 0,00	€ 0,00	€ 0,00		
III		Risultato economico dell'esercizio	€ 351.531,96	-€ 24.834.832,00	-€ 24.483.300,04	AIX	AIX
		TOTALE PATRIMONIO NETTO (A)	**€ 2.349.816,52**	**€ 34.330.041,00**	**€ 36.679.857,52**		
		B) FONDI PER RISCHI ED ONERI					
	1	Per trattamento di quiescenza	€ 0,00	€ 0,00	€ 0,00	B1	B1
	2	Per imposte	€ 0,00	€ 0,00	€ 0,00	B2	B2
	3	Altri	€ 0,00	€ 0,00	€ 0,00	B3	B3
		TOTALE FONDI RISCHI ED ONERI (B)	**€ 0,00**	**€ 0,00**	**€ 0,00**		
		C)TRATTAMENTO DI FINE RAPPORTO	€ 0,00	€ 0,00	€ 0,00	C	C
		TOTALE T.F.R. (C)	**€ 0,00**	**€ 0,00**	**€ 0,00**		
		D) DEBITI (1)					
	1	Debiti da finanziamento	**€ 0,00**	**€ 37,00**	**€ 37,00**		
	a	*prestiti obbligazionari*	€ 0,00	€ 0,00	€ 0,00	D1e D2	D1
	b	*v/ altre amministrazioni pubbliche*	€ 0,00	€ 0,00	€ 0,00		
	c	*verso banche e tesoriere*	€ 0,00	€ 37,00	€ 37,00	D4	D3 e D4
	d	*verso altri finanziatori*	€ 0,00	€ 0,00	€ 0,00	D5	
	2	Debiti verso fornitori	€ 440.664,97	€ 7.253,00	€ 447.917,97	D7	D6
	3	Acconti	€ 0,00	€ 0,00	€ 0,00	D6	D5
	4	Debiti per trasferimenti e contributi	**€ 182,51**	**€ 0,00**	**€ 182,51**		
	a	*enti finanziati dal servizio sanitario nazionale*	€ 0,00	€ 0,00	€ 0,00		
	b	*altre amministrazioni pubbliche*	€ 182,51	€ 0,00	€ 182,51		
	c	*imprese controllate*	€ 0,00	€ 0,00	€ 0,00	D9	D8
	d	*imprese partecipate*	€ 0,00	€ 0,00	€ 0,00	D10	D9
	e	*altri soggetti*	€ 0,00	€ 0,00	€ 0,00		
	5	Altri debiti	**€ 19.971,14**	**€ 0,00**	**€ 19.971,14**	D12,D13,D14	D11,D12,D13
	a	*tributari*	€ 122,00	€ 0,00	€ 122,00		
	b	*verso istituti di previdenza e sicurezza sociale*	€ 0,00	€ 0,00	€ 0,00		

STATO PATRIMONIALE - PASSIVO

	STATO PATRIMONIALE (PASSIVO)	CONSIGLIO REGIONALE 31/12/2017	ISTITUTO PER L'ASSEGNO VITALIZIO 31/12/2017	CONSOLIDATO CONSIGLIO REG.LE/ISTITUTO PER L'ASSEGNO VITALIZIO 31/12/2017	riferimento art.2424 CC	riferimento DM 26/4/95
c	*per attività svolta per c/terzi (2)*	€ 0,00	€ 0,00	€ 0,00		
d	*altri*	€ 19.849,14	€ 0,00	€ 19.849,14		
	TOTALE DEBITI (D)	**€ 460.818,62**	**€ 7.290,00**	**€ 468.108,62**		
	E) RATEI E RISCONTI E CONTRIBUTI AGLI INVESTIMENTI					
I	Ratei passivi	€ 0,00	€ 0,00	€ 0,00	E	E
II	Risconti passivi	€ 0,00	€ 0,00	€ 0,00	E	E
1	Contributi agli investimenti	**€ 0,00**	**€ 0,00**	**€ 0,00**		
a	da altre amministrazioni pubbliche	€ 0,00	€ 0,00	€ 0,00		
b	da altri soggetti	€ 0,00	€ 0,00	€ 0,00		
2	Concessioni pluriennali	€ 0,00	€ 0,00	€ 0,00		
3	Altri risconti passivi	€ 0,00	€ 0,00	€ 0,00		
	TOTALE RATEI E RISCONTI (E)	**€ 0,00**	**€ 0,00**	**€ 0,00**		
	TOTALE DEL PASSIVO (A+B+C+D+E)	**€ 2.810.635,14**	**€ 34.337.331,00**	**€ 37.147.966,14**	-	-
	CONTI D'ORDINE					
	1) Impegni su esercizi futuri	€ 0,00	€ 34.330.041,00	€ 34.330.041,00		
	2) beni di terzi in uso	€ 0,00	€ 0,00	€ 0,00		
	3) beni dati in uso a terzi	€ 0,00	€ 0,00	€ 0,00		
	4) garanzie prestate a amministrazioni pubbliche	€ 0,00	€ 0,00	€ 0,00		
	5) garanzie prestate a imprese controllate	€ 0,00	€ 0,00	€ 0,00		
	6) garanzie prestate a imprese partecipate	€ 0,00	€ 0,00	€ 0,00		
	7) garanzie prestate a altre imprese	€ 0,00	€ 0,00	€ 0,00		
	TOTALE CONTI D'ORDINE	**€ 0,00**	**€ 0,00**	**€ 34.330.041,00**	-	-

(1) con separata indicazione degli importi esigibili oltre l'esercizio successivo

(2) Non comprende i debiti derivanti dall'attività di sostituto di imposta. I debiti derivanti da tale attività sono considerati nelle voci 5 a) e b)

CONTO ECONOMICO

	CONTO ECONOMICO	CONSIGLIO REGIONALE 31/12/2017	ISTITUTO PER L'ASSEGNO VITALIZIO 31/12/2017	CONSOLIDATO CONSIGLIO REG.LE/ISTITUTO PER L'ASSEGNO VITALIZIO 31/12/2017	riferimento art.2425 cc	riferimento DM 26/4/95
	A) COMPONENTI POSITIVI DELLA GESTIONE					
1	Proventi da tributi			€ 0,00		
2	Proventi da fondi perequativi			€ 0,00		
3	**Proventi da trasferimenti e contributi**	€ 8.537.100,44	€ 90.780,00	€ 8.627.880,44		
a	*Proventi da trasferimenti correnti*	€ 8.537.100,44	€ 90.780,00	€ 8.627.880,44		A5c
b	*Quota annuale di contributi agli investimenti*			€ 0,00		E20c
c	*Contributi agli investimenti*			€ 0,00		
4	Ricavi delle vendite e prestazioni e proventi da servizi pubblici			€ 0,00	A1	A1a
a	*Proventi derivanti dalla gestione dei beni*			€ 0,00		
b	*Ricavi della vendita di beni*			€ 0,00		
c	*Ricavi e proventi dalla prestazione di servizi*			€ 0,00		
5	Variazioni nelle rimanenze di prodotti in corso di lavorazione, etc. (+/-)	€ 518.057,16		€ 518.057,16	A2	A2
6	Variazione dei lavori in corso su ordinazione			€ 0,00	A3	A3
7	Incrementi di immobilizzazioni per lavori interni			€ 0,00	A4	A4
8	Altri ricavi e proventi diversi	€ 113.363,96	€ 162.554,00	€ 275.917,96	A5	A5 a e b
	TOTALE COMPONENTI POSITIVI DELLA GESTIONE (A)	**€ 9.168.521,56**	**€ 253.334,00**	**€ 9.421.855,56**		
	B) COMPONENTI NEGATIVI DELLA GESTIONE					
9	Acquisto di materie prime e/o beni di consumo	€ 123.749,37		€ 123.749,37	B6	B6
10	Prestazioni di servizi	€ 5.580.768,96	€ 24.348.736,00	€ 29.929.504,96	B7	B7
11	Utilizzo beni di terzi	€ 471.750,54		€ 471.750,54	B8	B8
12	Trasferimenti e contributi	€ 1.434.812,08		€ 1.434.812,08		
a	*Trasferimenti correnti*	€ 1.434.812,08		€ 1.434.812,08		
b	*Contributi agli investimenti ad Amministrazioni pubb.*	€ 0,00		€ 0,00		
c	*Contributi agli investimenti ad altri soggetti*	€ 0,00		€ 0,00		
13	Personale	€ 0,00		€ 0,00	B9	B9
14	Ammortamenti e svalutazioni	€ 175.301,47		€ 175.301,47	B10	B10
a	*Ammortamenti di immobilizzazioni immateriali*	€ 60.570,07		€ 60.570,07	B10a	B10a
b	*Ammortamenti di immobilizzazioni materiali*	€ 114.731,40		€ 114.731,40	B10b	B10b
c	*Altre svalutazioni delle immobilizzazioni*	€ 0,00		€ 0,00	B10c	B10c
d	*Svalutazione dei crediti*	€ 0,00		€ 0,00	B10d	B10d
15	Variazioni nelle rimanenze di materie prime e/o beni di consumo (+/-)	€ 0,00		€ 0,00	B11	B11
16	Accantonamenti per rischi	€ 0,00		€ 0,00	B12	B12
17	Altri accantonamenti	€ 0,00		€ 0,00	B13	B13
18	Oneri diversi di gestione	€ 113.723,88		€ 113.723,88	B14	B14

CONTO ECONOMICO

	CONTO ECONOMICO	CONSIGLIO REGIONALE 31/12/2017	ISTITUTO PER L'ASSEGNO VITALIZIO 31/12/2017	CONSOLIDATO CONSIGLIO REG.LE/ISTITUTO PER L'ASSEGNO VITALIZIO 31/12/2017	riferimento art.2425 cc	riferimento DM 26/4/95
	TOTALE COMPONENTI NEGATIVI DELLA GESTIONE (B)	**€ 7.900.106,30**	**€ 24.348.736,00**	**€ 32.248.842,30**		
	DIFFERENZA FRA COMP. POSITIVI E NEGATIVI DELLA GESTIONE (A-B)	**€ 1.268.415,26**	**-€ 24.095.402,00**	**-€ 22.826.986,74**	-	-
	C) PROVENTI ED ONERI FINANZIARI					
	Proventi finanziari					
19	Proventi da partecipazioni	€ 0,00		€ 0,00	C15	C15
a	*da società controllate*	€ 0,00		€ 0,00		
b	*da società partecipate*	€ 0,00		€ 0,00		
c	*da altri soggetti*	€ 0,00		€ 0,00		
20	Altri proventi finanziari	€ 3,75	€ 299.216,00	€ 299.219,75	C16	C16
	Totale proventi finanziari	€ 3,75	€ 299.216,00	€ 299.219,75		
	Oneri finanziari					
21	Interessi ed altri oneri finanziari	€ 501,08	€ 210.783,00	€ 211.284,08	C17	C17
a	*Interessi passivi*	€ 0,00	€ 3.875,00	€ 3.875,00		
b	*Altri oneri finanziari*	€ 0,00	€ 206.908,00	€ 206.908,00		
	Totale oneri finanziari	€ 501,08	€ 210.783,00	€ 211.284,08		
	TOTALE PROVENTI ED ONERI FINANZIARI (C)	**-€ 497,33**	**€ 88.433,00**	**€ 87.935,67**	-	-
	D) RETTIFICHE DI VALORE ATTIVITA' FINANZIARIE					
22	Rivalutazioni		€ 839.434,00	€ 839.434,00	D18	D18
23	Svalutazioni			€ 0,00	D19	D19
	TOTALE RETTIFICHE (D)	**€ 0,00**	**€ 839.434,00**	**€ 839.434,00**		
	E) PROVENTI ED ONERI STRAORDINARI					
24	Proventi straordinari	€ 7.559,56	€ 16.558,00	€ 24.117,56	E20	E20
a	*Proventi da permessi di costruire*	€ 0,00		€ 0,00		
b	*Proventi da trasferimenti in conto capitale*	€ 0,00		€ 0,00		
c	*Sopravvenienze attive e insussistenze del passivo*	€ 7.559,56	€ 16.558,00	€ 24.117,56		E20b
d	*Plusvalenze patrimoniali*	€ 0,00		€ 0,00		E20c
e	*Altri proventi straordinari*	€ 0,00		€ 0,00		
	Totale proventi straordinari	**€ 7.559,56**	**€ 16.558,00**	**€ 24.117,56**		
25	Oneri straordinari	€ 0,00	€ 370.279,00	€ 370.279,00	E21	E21
a	*Trasferimenti in conto capitale*	€ 0,00		€ 0,00		
b	*Sopravvenienze passive e insussistenze dell'attivo*	€ 0,00	€ 370.279,00	€ 370.279,00		E21b
c	*Minusvalenze patrimoniali*	€ 0,00		€ 0,00		E21a

CONTO ECONOMICO

	CONTO ECONOMICO	CONSIGLIO REGIONALE 31/12/2017	ISTITUTO PER L'ASSEGNO VITALIZIO 31/12/2017	CONSOLIDATO CONSIGLIO REG.LE/ISTITUTO PER L'ASSEGNO VITALIZIO 31/12/2017	riferimento art.2425 cc	riferimento DM 26/4/95
d	*Altri oneri straordinari*	€ 0,00		€ 0,00		E21d
	Totale oneri straordinari	**€ 0,00**	**€ 370.279,00**	**€ 370.279,00**		
	TOTALE PROVENTI ED ONERI STRAORDINARI (E)	**€ 7.559,56**	**-€ 353.721,00**	**-€ 346.161,44**		
	RISULTATO PRIMA DELLE IMPOSTE (A-B+C+D+E)	€ 1.275.477,49	-€ 23.521.256,00	-€ 22.245.778,51		
26	Imposte (*)	€ 231.291,53	€ 2.006.228,00	€ 2.237.519,53	E22	E22
27	**RISULTATO DELL'ESERCIZIO**	**€ 1.044.185,96**	**-€ 25.527.484,00**	**-€ 24.483.298,04**	E23	E23

STATO PATRIMONIALE - ATTIVO

		STATO PATRIMONIALE (ATTIVO)	CONSIGLIO REGIONALE 31/12/2017	ELISIONI	ISTITUTO PER L'ASSEGNO VITALIZIO 31/12/2017	ELISIONI	CONSOLIDATO CONSIGLIO REG.LE/ISTITUTO PER L'ASSEGNO VITALIZIO 31/12/2017	riferimento art.2424 CC	riferimento DM 26/4/95
		A) CREDITI vs.LO STATO ED ALTRE AMMINISTRAZIONI PUBBLICHE PER LA PARTECIPAZIONE AL FONDO DI DOTAZIONE	€ 0,00		€ 0,00		€ 0,00	A	A
		TOTALE CREDITI vs PARTECIPANTI (A)	€ 0,00	€ 0,00	€ 0,00	€ 0,00	€ 0,00		
		B) IMMOBILIZZAZIONI							
I		*Immobilizzazioni immateriali*						BI	BI
	1	Costi di impianto e di ampliamento	€ 0,00		€ 0,00		€ 0,00	BI1	BI1
	2	Costi di ricerca sviluppo e pubblicità	€ 0,00		€ 0,00		€ 0,00	BI2	BI2
	3	Diritti di brevetto ed utilizzazione opere dell'ingegno	€ 204.560,82		€ 0,00		€ 204.560,82	BI3	BI3
	4	Concessioni, licenze, marchi e diritti simile	€ 0,00		€ 0,00		€ 0,00	BI4	BI4
	5	Avviamento	€ 0,00		€ 0,00		€ 0,00	BI5	BI5
	6	Immobilizzazioni in corso ed acconti	€ 0,00		€ 0,00		€ 0,00	BI6	BI6
	9	Altre	€ 0,00		€ 0,00		€ 0,00	BI7	BI7
		Totale Immobilizzazioni Immateriali	€ 204.560,82	€ 0,00	€ 0,00	€ 0,00	€ 204.560,82		
		Immobilizzazioni materiali (3)							
II	1	Beni demaniali	€ 0,00		€ 0,00		€ 0,00		
	1.1	Terreni	€ 0,00		€ 0,00		€ 0,00		
	1.2	Fabbricati	€ 0,00		€ 0,00		€ 0,00		
	1.3	Infrastrutture	€ 0,00		€ 0,00		€ 0,00		
	1.9	Altri beni demaniali	€ 0,00		€ 0,00		€ 0,00		
III	2	Altre immobilizzazioni materiali (3)	€ 465.569,33		€ 0,00		€ 465.569,33		
	2.1	Terreni	€ 0,00		€ 0,00		€ 0,00	BII1	BII1
	a	*di cui in leasing finanziario*	€ 0,00		€ 0,00		€ 0,00		
	2.2	Fabbricati	€ 0,00		€ 0,00		€ 0,00		
	a	*di cui in leasing finanziario*	€ 0,00		€ 0,00		€ 0,00		
	2.3	Impianti e macchinari	€ 203.504,32		€ 0,00		€ 203.504,32	BII2	BII2
	a	*di cui in leasing finanziario*	€ 0,00		€ 0,00		€ 0,00		
	2.4	Attrezzature industriali e commerciali	€ 8.596,03		€ 0,00		€ 8.596,03	BII3	BII3
	2.5	Mezzi di trasporto	€ 0,00		€ 0,00		€ 0,00		
	2.6	Macchine per ufficio e hardware	€ 162.442,32		€ 0,00		€ 162.442,32		
	2.7	Mobili e arredi	€ 91.026,66		€ 0,00		€ 91.026,66		
	2.8	Infrastrutture	€ 0,00		€ 0,00		€ 0,00		
	2.99	Altri beni materiali	€ 0,00		€ 0,00		€ 0,00		
	3	Immobilizzazioni in corso ed acconti	€ 98.629,93		€ 0,00		€ 98.629,93	BII5	BII5
		Totale Immobilizzazioni materiali	€ 564.199,26	€ 0,00	€ 0,00	€ 0,00	€ 564.199,26		
IV		*Immobilizzazioni Finanziarie (1)*							
	1	Partecipazioni in	€ 0,00	€ 0,00	€ 0,00	€ 0,00	€ 0,00	BIII1	BIII1
	a	*imprese controllate*	€ 0,00		€ 0,00		€ 0,00	BIII1a	BIII1a
	b	*imprese partecipate*	€ 0,00		€ 0,00		€ 0,00	BIII1b	BIII1b
	c	*altri soggetti*	€ 0,00		€ 0,00		€ 0,00		
	2	Crediti verso	€ 0,00	€ 0,00	€ 0,00	€ 0,00	€ 0,00	BIII2	BIII2
	a	altre amministrazioni pubbliche	€ 0,00		€ 0,00		€ 0,00		
	b	*imprese controllate*	€ 0,00		€ 0,00		€ 0,00	BIII2a	BIII2a
	c	*imprese partecipate*	€ 0,00		€ 0,00		€ 0,00	BIII2b	BIII2b
	d	*altri soggetti*	€ 0,00		€ 0,00		€ 0,00	BIII2c BIII2d	BIII2d
	3	Altri titoli	€ 0,00		€ 0,00		€ 0,00	BIII3	
		Totale immobilizzazioni finanziarie	€ 0,00	€ 0,00	€ 0,00	€ 0,00	€ 0,00		
		TOTALE IMMOBILIZZAZIONI (B)	€ 768.760,08	€ 0,00	€ 0,00	€ 0,00	€ 768.760,08	-	-

STATO PATRIMONIALE - ATTIVO

		STATO PATRIMONIALE (ATTIVO)	CONSIGLIO REGIONALE 31/12/2017	ELISIONI	ISTITUTO PER L'ASSEGNO VITALIZIO 31/12/2017	ELISIONI	CONSOLIDATO CONSIGLIO REG.LE/ISTITUTO PER L'ASSEGNO VITALIZIO 31/12/2017	riferimento art.2424 CC	riferimento DM 26/4/95
		C) ATTIVO CIRCOLANTE							
I		*Rimanenze*	€ 991.056,03		€ 0,00		€ 991.056,03	CI	CI
		Totale rimanenze	€ 991.056,03	€ 0,00	€ 0,00	€ 0,00	€ 991.056,03		
II		*Crediti (2)*							
	1	Crediti di natura tributaria	€ 0,00		€ 0,00		€ 0,00		
	a	*Crediti da tributi destinati al finanziamento della sanità*	€ 0,00		€ 0,00		€ 0,00		
	b	*Altri crediti da tributi*	€ 0,00		€ 0,00		€ 0,00		
	c	*Crediti da Fondi perequativi*	€ 0,00		€ 0,00		€ 0,00		
	2	Crediti per trasferimenti e contributi	€ 18.550,22		€ 4.400.000,00		€ 4.418.550,22		
	a	*verso amministrazioni pubbliche*	€ 18.550,22		€ 4.400.000,00		€ 4.418.550,22		
	b	*imprese controllate*	€ 0,00		€ 0,00		€ 0,00	CII2	CII2
	c	*imprese partecipate*	€ 0,00		€ 0,00		€ 0,00	CII3	CII3
	d	*verso altri soggetti*	€ 0,00		€ 0,00		€ 0,00		
	3	Verso clienti ed utenti	€ 0,00		€ 0,00		€ 0,00	CII1	CII1
	4	Altri Crediti	€ 60.255,10		€ 29.894.702,00		€ 29.954.957,10	CII5	CII5
	a	*verso l'erario*	€ 0,00		€ 0,00		€ 0,00		
	b	*per attività svolta per c/terzi*	€ 0,00		€ 29.894.702,00		€ 29.894.702,00		
	c	*altri*	€ 60.255,10		€ 0,00		€ 60.255,10		
		Totale crediti	€ 78.805,32	€ 0,00	€ 34.294.702,00	€ 0,00	€ 34.373.507,32		
III		*Attività finanziarie che non costituiscono immobilizzi*							
	1	Partecipazioni	€ 0,00		€ 0,00		€ 0,00	CIII1,2,3,4,5	CIII1,2,3
	2	Altri titoli	€ 0,00		€ 0,00		€ 0,00	CIII6	CIII5
		Totale attività finanziarie che non costituiscono immobilizzi	€ 0,00	€ 0,00	€ 0,00	€ 0,00	€ 0,00		
IV		*Disponibilità liquide*							
	1	Conto di tesoreria	€ 972.013,71		€ 0,00		€ 972.013,71		
	a	*Istituto tesoriere*	€ 972.013,71		€ 0,00		€ 972.013,71		CIV1a
	b	*presso Banca d'Italia*	€ 0,00		€ 0,00		€ 0,00		
	2	Altri depositi bancari e postali	€ 0,00		€ 42.588,00		€ 42.588,00	CIV1	CIV1b e CIV1c
	3	Denaro e valori in cassa	€ 0,00		€ 41,00		€ 41,00	CIV2 e CIV3	CIV2 e CIV3
	4	Altri conti presso la tesoreria statale intestati all'ente	€ 0,00		€ 0,00		€ 0,00		
		Totale disponibilità liquide	€ 972.013,71	€ 0,00	€ 42.629,00	€ 0,00	€ 1.014.642,71		
		TOTALE ATTIVO CIRCOLANTE (C)	€ 2.041.875,06	€ 0,00	€ 34.337.331,00	€ 0,00	€ 36.379.206,06		
		D) RATEI E RISCONTI							
	1	Ratei attivi	€ 0,00		€ 0,00		€ 0,00	D	D
	2	Risconti attivi	€ 0,00		€ 0,00		€ 0,00	D	D
		TOTALE RATEI E RISCONTI (D)	€ 0,00	€ 0,00	€ 0,00	€ 0,00	€ 0,00		
		TOTALE DELL'ATTIVO (A+B+C+D)	€ 2.810.635,14	€ 0,00	€ 34.337.331,00	€ 0,00	€ 37.147.966,14	-	-

(1) con separata indicazione degli importi esigibili entro l'esercizio successivo.
(2) con separata indicazione degli importi esigibili oltre l'esercizio successivo.
(3) con separata indicazione degli importi relativi a beni indisponibili.

STATO PATRIMONIALE - PASSIVO

		STATO PATRIMONIALE (PASSIVO)	CONSIGLIO REGIONALE 31/12/2017	ELISIONI	ISTITUTO PER L'ASSEGNO VITALIZIO 31/12/2017	ELISIONI	CONSOLIDATO CONSIGLIO REG.LE/ISTITUTO PER L'ASSEGNO VITALIZIO 31/12/2017	riferimento art.2424 CC	riferimento DM 26/4/95
		A) PATRIMONIO NETTO							
I		Fondo di dotazione	€ 1.998.284,56		€ 59.164.873,00		€ 61.163.157,56	AI	AI
II		Riserve	€ 0,00		€ 0,00		€ 0,00		
	a	*da risultato economico di esercizi precedenti*	€ 0,00		€ 0,00		€ 0,00	AIV, AV, AVI, AVII, AVII	AIV, AV, AVI, AVII, AVII
	b	*da capitale*	€ 0,00		€ 0,00		€ 0,00	AII, AIII	AII, AIII
	c	*da permessi di costruire*	€ 0,00		€ 0,00		€ 0,00		
		riserve indisponibili per beni demaniali e patrimoniali indisponibili							
	d	*e per i beni culturali*	€ 0,00		€ 0,00		€ 0,00		
	e	*altre riserve indisponibili*	€ 0,00		€ 0,00		€ 0,00		
III		Risultato economico dell'esercizio	€ 351.531,96	€ 692.654,00	-€ 24.834.832,00	-€ 692.654,00	-€ 24.483.300,04	AIX	AIX
		TOTALE PATRIMONIO NETTO (A)	**€ 2.349.816,52**	**€ 692.654,00**	**€ 34.330.041,00**	**-€ 692.654,00**	**€ 36.679.857,52**		
		B) FONDI PER RISCHI ED ONERI							
	1	Per trattamento di quiescenza	€ 0,00		€ 0,00		€ 0,00	B1	B1
	2	Per imposte	€ 0,00		€ 0,00		€ 0,00	B2	B2
	3	Altri	€ 0,00		€ 0,00		€ 0,00	B3	B3
		TOTALE FONDI RISCHI ED ONERI (B)	**€ 0,00**	**€ 0,00**	**€ 0,00**	**€ 0,00**	**€ 0,00**		
		C)TRATTAMENTO DI FINE RAPPORTO	€ 0,00		€ 0,00		€ 0,00	C	C
		TOTALE T.F.R. (C)	**€ 0,00**	**€ 0,00**	**€ 0,00**	**€ 0,00**	**€ 0,00**		
		D) DEBITI (1)							
	1	Debiti da finanziamento	€ 0,00		€ 37,00		€ 37,00		
	a	*prestiti obbligazionari*	€ 0,00		€ 0,00		€ 0,00	D1e D2	D1
	b	*v/ altre amministrazioni pubbliche*	€ 0,00		€ 0,00		€ 0,00		
	c	*verso banche e tesoriere*	€ 0,00		€ 37,00		€ 37,00	D4	D3 e D4
	d	*verso altri finanziatori*	€ 0,00		€ 0,00		€ 0,00	D5	
	2	Debiti verso fornitori	€ 440.664,97		€ 7.253,00		€ 447.917,97	D7	D6
	3	Acconti	€ 0,00		€ 0,00		€ 0,00	D6	D5
	4	Debiti per trasferimenti e contributi	€ 182,51		€ 0,00		€ 182,51		
	a	*enti finanziati dal servizio sanitario nazionale*	€ 0,00		€ 0,00		€ 0,00		
	b	*altre amministrazioni pubbliche*	€ 182,51		€ 0,00		€ 182,51		
	c	*imprese controllate*	€ 0,00		€ 0,00		€ 0,00	D9	D8
	d	*imprese partecipate*	€ 0,00		€ 0,00		€ 0,00	D10	D9
	e	*altri soggetti*	€ 0,00		€ 0,00		€ 0,00		
	5	Altri debiti	€ 19.971,14		€ 0,00		€ 19.971,14	D12,D13,D14	D11,D12,D13
	a	*tributari*	€ 122,00		€ 0,00		€ 122,00		
	b	*verso istituti di previdenza e sicurezza sociale*	€ 0,00		€ 0,00		€ 0,00		
	c	*per attività svolta per c/terzi (2)*	€ 0,00		€ 0,00		€ 0,00		
	d	*altri*	€ 19.849,14		€ 0,00		€ 19.849,14		
		TOTALE DEBITI (D)	**€ 460.818,62**	**€ 0,00**	**€ 7.290,00**	**€ 0,00**	**€ 468.108,62**		
		E) RATEI E RISCONTI E CONTRIBUTI AGLI INVESTIMENTI							
I		Ratei passivi	€ 0,00		€ 0,00		€ 0,00	E	E
II		Risconti passivi	€ 0,00		€ 0,00		€ 0,00	E	E
	1	Contributi agli investimenti	€ 0,00		€ 0,00		€ 0,00		
	a	da altre amministrazioni pubbliche	€ 0,00		€ 0,00		€ 0,00		
	b	da altri soggetti	€ 0,00		€ 0,00		€ 0,00		
	2	Concessioni pluriennali	€ 0,00		€ 0,00		€ 0,00		
	3	Altri risconti passivi	€ 0,00		€ 0,00		€ 0,00		
		TOTALE RATEI E RISCONTI (E)	**€ 0,00**	**€ 0,00**	**€ 0,00**	**€ 0,00**	**€ 0,00**		

STATO PATRIMONIALE - PASSIVO

STATO PATRIMONIALE (PASSIVO)	CONSIGLIO REGIONALE 31/12/2017	ELISIONI	ISTITUTO PER L'ASSEGNO VITALIZIO 31/12/2017	ELISIONI	CONSOLIDATO CONSIGLIO REG.LE/ISTITUTO PER L'ASSEGNO VITALIZIO 31/12/2017	riferimento art.2424 CC	riferimento DM 26/4/95
TOTALE DEL PASSIVO (A+B+C+D+E)	€ 2.810.635,14	€ 692.654,00	€ 34.337.331,00	-€ 692.654,00	€ 37.147.966,14	-	-
CONTI D'ORDINE							
1) Impegni su esercizi futuri	€ 0,00		€ 34 330.041,00		€ 34.330.041,00		
2) beni di terzi in uso	€ 0,00		€ 0,00		€ 0,00		
3) beni dati in uso a terzi	€ 0,00		€ 0,00		€ 0,00		
4) garanzie prestate a amministrazioni pubbliche	€ 0,00		€ 0,00		€ 0,00		
5) garanzie prestate a imprese controllate	€ 0,00		€ 0,00		€ 0,00		
6) garanzie prestate a imprese partecipate	€ 0,00		€ 0,00		€ 0,00		
7) garanzie prestate a altre imprese	€ 0,00		€ 0,00		€ 0,00		
TOTALE CONTI D'ORDINE	€ 0,00	€ 0,00	€ 0,00	€ 0,00	€ 34.330.041,00	-	-

(1) con separata indicazione degli importi esigibili oltre l'esercizio successivo

(2) Non comprende i debiti derivanti dall'attività di sostituto di imposta. I debiti derivanti da tale attività sono considerati nelle voci 5 a) e b)

CONTO ECONOMICO

	CONTO ECONOMICO	CONSIGLIO REGIONALE 31/12/2017	ELISIONI	ISTITUTO PER L'ASSEGNO VITALIZIO 31/12/2017	ELISIONI	CONSOLIDATO CONSIGLIO REG.LE/ISTITUTO PER L'ASSEGNO VITALIZIO 31/12/2017	riferimento art.2425 cc	riferimento DM 26/4/95
	A) COMPONENTI POSITIVI DELLA GESTIONE							
1	Proventi da tributi					€ 0,00		
2	Proventi da fondi perequativi					€ 0,00		
3	**Proventi da trasferimenti e contributi**	€ 8.537.100,44		€ 381.280,00	-€ 290.500,00	€ 8.627.880,44		
a	*Proventi da trasferimenti correnti*	€ 8.537.100,44		€ 381.280,00	-€ 290.500,00	€ 8.627.880,44		A5c
b	*Quota annuale di contributi agli investimenti*					€ 0,00		E20c
c	*Contributi agli investimenti*					€ 0,00		
4	Ricavi delle vendite e prestazioni e proventi da servizi pubblici					€ 0,00	A1	A1a
a	*Proventi derivanti dalla gestione dei beni*					€ 0,00		
b	*Ricavi della vendita di beni*					€ 0,00		
c	*Ricavi e proventi dalla prestazione di servizi*					€ 0,00		
5	Variazioni nelle rimanenze di prodotti in corso di lavorazione, etc. (+/-)	€ 518.057,16				€ 518.057,16	A2	A2
6	Variazione dei lavori in corso su ordinazione					€ 0,00	A3	A3
7	Incrementi di immobilizzazioni per lavori interni					€ 0,00	A4	A4
8	Altri ricavi e proventi diversi	€ 113.363,96		€ 564.708,00	-€ 402.154,00	€ 275.917,96	A5	A5 a e b
	TOTALE COMPONENTI POSITIVI DELLA GESTIONE (A)	**€ 9.168.521,56**	**€ 0,00**	**€ 945.988,00**	**-€ 692.654,00**	**€ 9.421.855,56**		
	B) COMPONENTI NEGATIVI DELLA GESTIONE							
9	Acquisto di materie prime e/o beni di consumo	€ 123.749,37				€ 123.749,37	B6	B6
10	Prestazioni di servizi	€ 5.580.768,96		€ 24.348.736,00		€ 29.929.504,96	B7	B7
11	Utilizzo beni di terzi	€ 471.750,54				€ 471.750,54	B8	B8
12	Trasferimenti e contributi	€ 2.127.466,08	-€ 692.654,00			€ 1.434.812,08		
a	*Trasferimenti correnti*	€ 2.127.466,08	-€ 692.654,00			€ 1.434.812,08		
b	*Contributi agli investimenti ad Amministrazioni pubb.*	€ 0,00				€ 0,00		
c	*Contributi agli investimenti ad altri soggetti*	€ 0,00				€ 0,00		
13	Personale	€ 0,00				€ 0,00	B9	B9
14	Ammortamenti e svalutazioni	€ 175.301,47				€ 175.301,47	B10	B10
a	*Ammortamenti di immobilizzazioni immateriali*	€ 60.570,07				€ 60.570,07	B10a	B10a
b	*Ammortamenti di immobilizzazioni materiali*	€ 114.731,40				€ 114.731,40	B10b	B10b
c	*Altre svalutazioni delle immobilizzazioni*	€ 0,00				€ 0,00	B10c	B10c
d	*Svalutazione dei crediti*	€ 0,00				€ 0,00	B10d	B10d
15	Variazioni nelle rimanenze di materie prime e/o beni di consumo (+/-)	€ 0,00				€ 0,00	B11	B11
16	Accantonamenti per rischi	€ 0,00				€ 0,00	B12	B12
17	Altri accantonamenti	€ 0,00				€ 0,00	B13	B13
18	Oneri diversi di gestione	€ 113.723,88				€ 113.723,88	B14	B14
	TOTALE COMPONENTI NEGATIVI DELLA GESTIONE (B)	**€ 8.592.760,30**	**-€ 692.654,00**	**€ 24.348.736,00**	**€ 0,00**	**€ 32.248.842,30**		
	DIFFERENZA FRA COMP. POSITIVI E NEGATIVI DELLA GESTIONE (A-B)	**€ 575.761,26**	**€ 692.654,00**	**-€ 23.402.748,00**	**-€ 692.654,00**	**-€ 22.826.986,74**	-	-
	C) PROVENTI ED ONERI FINANZIARI							
	Proventi finanziari							
19	Proventi da partecipazioni	€ 0,00				€ 0,00	C15	C15
a	*da società controllate*	€ 0,00				€ 0,00		
b	*da società partecipate*	€ 0,00				€ 0,00		
c	*da altri soggetti*	€ 0,00				€ 0,00		
20	Altri proventi finanziari	€ 3,75		€ 299.216,00		€ 299.219,75	C16	C16
	Totale proventi finanziari	€ 3,75	€ 0,00	€ 299.216,00	€ 0,00	€ 299.219,75		
	Oneri finanziari							

CONTO ECONOMICO

	CONTO ECONOMICO	CONSIGLIO REGIONALE 31/12/2017	ELISIONI	ISTITUTO PER L'ASSEGNO VITALIZIO 31/12/2017	ELISIONI	CONSOLIDATO CONSIGLIO REG.LE/ISTITUTO PER L'ASSEGNO VITALIZIO 31/12/2017	riferimento art.2425 cc	riferimento DM 26/4/95
21	Interessi ed altri oneri finanziari	€ 501,08		€ 210.783,00		€ 211.284,08	C17	C17
a	*Interessi passivi*	€ 0,00		€ 3 875,00		€ 3.875,00		
b	*Altri oneri finanziari*	€ 0,00		€ 206.908,00		€ 206.908,00		
	Totale oneri finanziari	€ 501,08	€ 0,00	€ 210 783,00	€ 0,00	€ 211.284,08		
	TOTALE PROVENTI ED ONERI FINANZIARI (C)	-€ 497,33	€ 0,00	€ 88.433,00	€ 0,00	€ 87.935,67	-	-
	D) RETTIFICHE DI VALORE ATTIVITA' FINANZIARIE							
22	Rivalutazioni			€ 839.434,00		€ 839.434,00	D18	D18
23	Svalutazioni					€ 0,00	D19	D19
	TOTALE RETTIFICHE (D)	€ 0,00	€ 0,00	€ 839.434,00	€ 0,00	€ 839.434,00		
	E) PROVENTI ED ONERI STRAORDINARI							
24	Proventi straordinari	€ 7.559,56		€ 16.558,00		€ 24 117,56	E20	E20
a	*Proventi da permessi di costruire*	€ 0,00				€ 0,00		
b	*Proventi da trasferimenti in conto capitale*	€ 0,00				€ 0,00		
c	*Sopravvenienze attive e insussistenze del passivo*	€ 7.559,56		€ 16.558,00		€ 24 117,56		E20b
d	*Plusvalenze patrimoniali*	€ 0,00				€ 0,00		E20c
e	*Altri proventi straordinari*	€ 0,00				€ 0,00		
	Totale proventi straordinari	€ 7.559,56	€ 0,00	€ 16.558,00	€ 0,00	€ 24.117,56		
25	Oneri straordinari	€ 0,00		€ 370.279,00		€ 370.279,00	E21	E21
a	*Trasferimenti in conto capitale*	€ 0,00				€ 0,00		
b	*Sopravvenienze passive e insussistenze dell'attivo*	€ 0,00		€ 370.279,00		€ 370.279,00		E21b
c	*Minusvalenze patrimoniali*	€ 0,00				€ 0,00		E21a
d	*Altri oneri straordinari*	€ 0,00				€ 0,00		E21d
	Totale oneri straordinari	€ 0,00	€ 0,00	€ 370.279,00	€ 0,00	€ 370.279,00		
	TOTALE PROVENTI ED ONERI STRAORDINARI (E)	€ 7.559,56	€ 0,00	-€ 353.721,00	€ 0,00	-€ 346.161,44		
	RISULTATO PRIMA DELLE IMPOSTE (A-B+C+D+E)	€ 582.823,49	€ 692 654,00	-€ 22.828.602,00	-€ 692 654,00	-€ 22.245.778,51		
26	Imposte (*)	€ 231.291,53	€ 0,00	€ 2 006.228,00	€ 0,00	€ 2.237.519,53	E22	E22
27	**RISULTATO DELL'ESERCIZIO**	€ 351.531,96	€ 692.654,00	-€ 24.834.830,00	-€ 692.654,00	-€ 24.483.298,04	E23	E23

CORECOM VALLE D'AOSTA

RELAZIONE ANNUALE

2017

Approvata in data 15 marzo 2018

RELAZIONE ANNUALE 2017

PREMESSA p. 2

CAPITOLO 1 - Funzioni proprie p. 4

CAPITOLO 2 - Il monitoraggio delle programmazioni televisive p. 6

CAPITOLO 3 - Progetto "CoReCom Education 2017" p. 8

CAPITOLO 4 – L'Altra Comunicazione p. 12

CAPITOLO 5 - Attività delegate p. 16

CAPITOLO 6 - Altre attività delegate p. 37

CAPITOLO 7 - La par condicio p. 38

CAPITOLO 8 – Statistica p. 39

CAPITOLO 9 - Attività del Coordinamento nazionale CoReCom p. 40

CAPITOLO 10 - Legge regionale 4 settembre 2001, n. 26 p. 42

Rendiconto economico 2017 p. 51

PREMESSA

ENRICA FERRI PRESIDENTE DEL CORECOM VALLE D'AOSTA

IL CORECOM E' VICINO A CHI COMUNICA... questo è un passaggio che amo molto ricordare a chi mi chiede in cosa consiste esattamente l'attività del Comitato regionale per le Comunicazioni. Ed è proprio nei diversi modi con cui la comunicazione si esprime che il CoReCom trova la sua essenza e svolge le sue funzioni.

Comunicazione telefonica correttamente tutelata, comunicazione come opportunità per tutti di avere uno spazio nei programmi dell'accesso della sede regionale della RAI, comunicazione come tutela del pluralismo garantendo di poter ascoltare tutte le voci in periodo elettorale e non, comunicazione come insegnamento, come contatto con gli studenti degli Istituti superiori sul corretto utilizzo del web ma anche come stimolo a leggere la carta stampata e seguire i diversi notiziari televisivi in forma attiva e dinamica, comunicazione come consulenza in materia in ambito della Regione e del Consiglio. Vigilanza, garanzia e consulenza nella comunicazione ma anche interfaccia con la popolazione e con le sue esigenze di tutela e imparzialità, tutti ambiti nel quale operano e si sviluppano le molteplici attività del CoReCom.

Va inoltre sottolineato che il CoReCom è organo funzionale decentrato dell'Autorità per le Garanzie nelle Comunicazioni(Agcom).

Con il 2017 si è concluso il quarto anno di attività dell'attuale Comitato, eletto nel dicembre del 2013 dal Consiglio Regionale. Un Comitato che ha sempre operato in maniera coesa e collaborativa, nell'interesse della collettività e ben supportato da una struttura che, se pur esigua (per non dire ridotta ai minimi termini) ha collaborato fattivamente e con grande operosità.

Il lavoro svolto nel corso dell'anno 2017 che il CoReCom della Valle d'Aosta sottopone all'attenzione del Consiglio regionale e all'Autorità per le Garanzie nelle Comunicazioni, ampliamente e dettagliatamente illustrato nelle pagine che seguono, suddivise per

aree tematiche in relazione agli ambiti di azione, si pone in linea di continuità con gli anni precedenti, sia per quanto riguarda le funzioni delegate, sia per le proprie, che per le altre attività previste dal programma.

Non si può inoltre dimenticare che la fine del 2017 ha visto "nascere" il nuovo Accordo Quadro siglato tra l'Autorità per le Garanzie nelle Comunicazioni, la Conferenza delle Regioni e delle Province Autonome, la Conferenza dei Presidenti delle Assemblee legislative delle Regioni e delle Province Autonome, concernente l'esercizio delle funzioni delegate ai Comitati Regionali per le Comunicazioni.

L'Accordo prevede che anche il CoReCom della Valle d'Aosta assuma nuove funzioni e nuove deleghe e, di conseguenza, la struttura si dovrà dotare di nuovo personale. Tutto ciò si concretizzerà con la sigla della specifica Convenzione fra Regione ed Agcom e consentirà al CoReCom di poter erogare alla popolazione valdostana nuovi e importanti sevizi

A conclusione di questa mia breve introduzione alla Relazione annuale, ci tengo ad evidenziare come il CoReCom sia destinato ad avere sempre maggiore rilevanza istituzionale, andando a svolgere compiti diversi a tutela degli interessi della comunità. Compiti che si potranno pienamente realizzare solamente mantenendo un buon equilibrio di rapporti e di coordinamento tra le parti, Regione, Agcom e CoReCom stesso.

CAPITOLO I – FUNZIONI PROPRIE

FRANCESCO CIAVATTONE RESPONSABILE STRUTTURA OPERATIVA CORECOM VALLE D'AOSTA

❖ *I Programmi dell'accesso 2017*

Alla struttura operativa del Comitato compete l'attività di istruzione e gestione dell'accesso, previsto per soggetti aventi diritto, alle trasmissioni radiofoniche e televisive dell'emittenza pubblica (legge 14 aprile 1975 n.103).

Questa tipologia di programmazione, attuata in collaborazione con la sede regionale della concessionaria del servizio pubblico radiotelevisivo, permette ad alcune categorie di associazioni e movimenti elencati nell'articolo 6 della l. n. 103/1975 di proporre delle trasmissioni radiotelevisive, attuate in forma autonoma o con la collaborazione gratuita della RAI, con durata massima di cinque minuti che illustrino programmi, progetti o tipologia della propria attività.

La richiesta deve essere inoltrata al CoReCom, tramite la compilazione di una domanda reperibile presso la sede del Comitato o dal sito internet www.corecomvda.it nella sezione "Programmi dell'accesso".

Il piano annuale 2017 ha visto la partecipazione di 8 soggetti.

❖ *Gestione del Registro Regionale delle Imprese di Comunicazione (RRIC)*

Le risultanze di questa attività sono periodicamente aggiornate e consultabili sul sito internet del CoReCom – www.corecomvda.it – alla pagina "Registro regionale delle imprese di comunicazione".

CAPITOLO 2 – IL MONITORAGGIO DELLE PROGRAMMAZIONI TELEVISIVE

Il Comitato, considerato che uno dei suoi compiti istituzionali, oltre alla verifica del rispetto delle norme in materia di comunicazione politica e istituzionale nel corso delle competizioni elettorali, è il monitoraggio relativo al pluralismo politico dei partiti e movimenti politici presenti in Consiglio regionale, ribadisce la difficoltà di esercitare questa importante funzione di vigilanza in assenza di personale dedicato e formato vista la delicatezza del compito.

In aggiunta alla funzione sopradescritta, si segnala che la normativa che regola la comunicazione al di fuori dei periodi elettorali ovvero la delibera AGCOM n. 200/00/CSP: "Disposizioni di attuazione della disciplina in materia di comunicazione politica e di parità di accesso ai mezzi di informazione nei periodi non elettorali" rafforzata nelle successive disposizioni AGCOM n. 22/06/CSP e 22/07/CSP prevede che nelle trasmissioni di comunicazione politica, nell'ambito di cicli trimestrali di programmazione, vi sia una sostanziale parità di accesso tra partiti e movimenti. In questa categoria non sono compresi i notiziari e i telegiornali in quanto – per ovvie ragioni – non possono essere attuati principi di parità dato che la redazione di questi ultimi è incentrata sugli eventi che accadono giornalmente oltre che in tempi assai ridotti rispetto ad una tribuna politica o un generico programma di comunicazione.Anche per l'esercizio di questa importante funzione rimane essenziale la condizione che vi sia del personale dedicato e formato vista la delicatezza del compito e la norma della legge istitutiva del CoReCom, rafforzata da una mozione approvata all'unanimità dal Consiglio regionale nel 2014,

che richiede al CoReCom un costante monitoraggio del pluralismo politico sia per quanto riguarda le emittenti radiotelevisive locali che la concessionaria del servizio pubblico.

Nel corso del 2017, preso atto che dal 2015 non vi sono più emittenti locali aventi sede legale/operativa in Valle d'Aosta, la Struttura ha provveduto a monitorare a campione gli spazi informativi regionali di RAI 3.

CAPITOLO 3 – PROGETTO "CORECOM EDUCATION 2017"

Gli studi più recenti sugli effetti dei media sui minori sono piuttosto concordi sulla necessità che una più approfondita conoscenza degli strumenti di comunicazione costituisca un potente fattore di protezione nei confronti dei possibili danni provocati dall'esposizione ai media. Il compito della scuola, supportata da specialisti di settore, è dunque anche quello di inserirsi, come attore significativo, in una rete relazionale che possa contribuire ad una migliore comprensione e quindi ad un corretto utilizzo delle nuove tecnologie. In tal senso, si moltiplicano i manuali rivolti a genitori e educatori contenenti le "istruzioni d'uso" per proteggere i bambini gli adolescenti e anche i maggiorenni da un uso eccessivo ed errato dei media, per accostarsi ad essi con maggiore consapevolezza e per avvalersene in ambito espressivo ed educativo ed è ormai consistente la produzione di saggi, ricerche e manuali che assumono questo punto di vista come centrale e si occupano di definirne presupposti, contenuti, percorsi, strumenti operativi.

Il CoReCom Valle d'Aosta, organo funzionale dell'Autorità per le Garanzie nelle Comunicazioni (AgCom), sin dal 2004 ha realizzato progetti di educazione ai mass media indirizzati in particolare nei confronti di studenti delle medie superiori.

Nel contempo, i progetti intendono soprattutto valorizzare tutti quegli aspetti positivi che le nuove tecnologie di comunicazione hanno apportato al nostro modo di vivere ovvero una maggiore e immediata conoscenza del mondo che ci circonda, le potenzialità espressive ed educative delle nuove tecnologie, la capacità di valorizzare e potenziare tutte le intelligenze, le opportunità di

allargare degli orizzonti personali. In ambiente scolastico, alcuni specialisti sottolineano come le nuove tecnologie spingano in direzione di un superamento dell'approccio individualistico alla conoscenza, incentivando la cooperazione e le forme di apprendimento collaborativo.

Caratteristiche principali

- ✓ Il progetto è completamente gratuito per gli istituti scolastici interessati. La fornitura di materiale didattico o della necessaria attrezzatura, ove non reperibile nella scuola, è a carico del CoReCom;
- ✓ Gli insegnanti sono coinvolti nella partecipazione in modo attivo e questo, non solo per ragioni di opportunità, ma anche perché terminata l'esperienza possano proseguire nel corso dell'anno scolastico sulle linee tracciate dal progetto nelle numerose attività connesse all'utilizzo di strumenti multimediali;
- ✓ La durata del progetto per la/le classe/i partecipante/i è fissata in 10/12 ore complessive suddivise in cinque moduli di lezione della durata variabile da 1 a 3 ore.

Considerato il target di età su cui si opera il progetto propone caratteristiche, nella maggior parte dei moduli, di forte coinvolgimento e meno discorsivo possibile: si ricorre quindi all'utilizzo di immagini, slides, audiovisivi e quant'altro è necessario per mantenere vivo l'interesse della lezione in corso.

Nel corso del 2017 lo stage è stato attivato presso i seguenti Istituti Scolastici:

- Istituto scolastico Liceo Scientifico E. Berard: dal 12.4.2017 al 21.4.2017

- Istituto scolastico Liceo Maria Adelaide: dal 24.10.2017 al 16.11.2017

PROGRAMMA CORECOM EDUCATION 2017

MODULO 1

✓ Inquadramento giuridico della comunicazione e dei suoi effetti: diritti e doveri della comunicazione cartacea, visiva e on line, diritto di rettifica e reati informatici.

Docente: Corrado BELLORA – Avvocato penalista, esperto in materia di diritto dell'informazione e reati di opinione nei mass media

MODULO 2

✓ 1° modulo: Professione giornalista: come e perché;

✓ 2° modulo: Prova pratica di redazione di un testo scritto a commento di una notizia.

Docenti: Enrica FERRI, Walter BARBERO, Bruno BASCHIERA – Presidente e Consiglieri CoReCom Valle d'Aosta - Giornalisti

MODULO 3

✓ 1°/2° modulo: Il monitoraggio dei canali televisivi: per una programmazione di qualità e lo sviluppo di senso critico. Come analizzare il contenuto dei telegiornali e notiziari;

✓ 3° modulo: Prova pratica di redazione di un notiziario

televisivo.

Docente: Francesco CIAVATTONE – Responsabile Struttura operativa CoReCom Valle d'Aosta

MODULO 4

- ✓ La comunicazione emozionale nella scuola: comunico dunque sono. Essere positivi, aperti al confronto, empatici e solidali sono caratteristiche indispensabili e vincenti per l'essere umano, sia nei rapporti privati sia in quelli professionali.

Docente: Claudio CALI' - Esperto in comunicazione di massa e pubbliche relazioni

MODULO 5

- ✓ Dibattito finale con gli studenti, docenti del corso e dell'istituto scolastico.

MODULO 6

- ✓ Visita guidata alla sede regionale della RAI e partecipazione alla messa in onda della Voix de la Vallée - Notiziario radiofonico regionale

Nel 2018 sono già stati programmati i corsi presso l'ITIP Innocenzo Manzetti e il Liceo Scientifico di Aosta con ulteriori novità nel programma dei corsi che riguarderanno anche il fenomeno del cyberbullismo.

CAPITOLO 4 – "L'ALTRA COMUNICAZIONE"

MAI DIRE…COMUNICAZIONE

Aosta 23 NOVEMBRE 2017 ore 21.00, Salone Maria Ida Viglino
Palazzo Regionale

La televisione e la carta stampata alimentano, animano e influenzano continuamente la vita intellettuale, affettiva e sociale della collettività. I "protagonisti" che utilizzano questi svariati

sistemi di comunicazione sono spesso artefici di una forte influenza su tutti e in particolare sui giovani, che attingono elementi importanti per costruire la propria identità e la propria visione del mondo, i propri modelli di comportamento sociale piuttosto che la rappresentazione della società in generale.

In quest'ottica, il Comitato Regionale per le Comunicazioni della Valle d'Aosta a partire dal 2005, oltre che ad avviare nelle scuole il progetto "Educazione ai mass media", ha deliberato di promuovere una serie di Conferenze tematiche aventi come comune denominatore alcuni dei molteplici mezzi e/o tipologie di "comunicazione", la cui espressione passa anche attraverso la carta stampata e/o la televisione (vd. ad es: Fumetto, Cinema, Teatro, Letteratura, Musica, Pubblicità, Fotografia ecc), proprio per sensibilizzare l'opinione pubblica, attraverso l'esperienza di grandi professionisti, sulla necessità di meglio conoscere e valutare tutti gli aspetti oggetto di informazione.

Il programma prevede che, nel corso della Conferenza serale, i Relatori hanno modo di raccontare la propria esperienza di "comunicatori" attraverso l'attività di cui sono o sono stati protagonisti. Al termine della serata è possibile per il pubblico intervenuto porre delle domande.

In questa ottica, sono già stati organizzati dal 2005 numerose conferenze che hanno avuto un grande successo di pubblico e in particolare:

- ✓ Disegnare la comunicazione: il Fumetto – Aosta 22 aprile 2005 – Relatore: Alfredo CASTELLI, creatore e sceneggiatore di "Martin Mystère";

- ✓ Arte, Letteratura e Comunicazione - Aosta 15 dicembre 2005 – Relatore: Vittorio SGARBI;
- ✓ Pensieri e Parole: incontro con un Maestro – Aosta 16 novembre 2006 – Relatore: MOGOL.
- ✓ Il Teatro: Comunicare tra finzione e rappresentazione della realtà - Aosta 10 dicembre 2007 – Relatore: Luca BARBARESCHI;
- ✓ Il Cinema: un Sogno per comunicare Realtà – Aosta 11 dicembre 2008 – Relatore: Michele PLACIDO
- ✓ La comunicazione scientifica: Raccontare la scienza – Aosta 13 dicembre 2009 – Relatore: Piergorgio ODIFREDDI
- ✓ La comunicazione del quotidiano – Aosta 19 gennaio 2011 – Relatore: Beppe SEVERGNINI.
- ✓ La televisione che vorrei – Aosta 25 gennaio 2013 – Relatore: Giulio BASE.
- ✓ Esistono gli Eroi? - Aosta 25 febbraio 2016 - Relatori: Claudio COSTA, Loris CAPIROSSI, Virginio FERRARI, Alex ZANARDI, Luca DELLI CARRI.
- ✓ Il bivio della comunicazione…L'Avenir de l'information - Aosta 14 dicembre 2016 - Relatori: Peter GOMEZ e Tidiane DIOH

La conferenza del 2017 è stata incentrata sulla presenza della Gialappa's Band nelle persone dei suoi componenti Marco Santin e Giorgio Gherarducci con la qualificata partecipazione del più importante autore televisivo Marco Posani e di Claudio Calì nelle vesti di voce e conduzione della serata. I Relatori, con esempi pratici e filmati, hanno raccontato il modo di fare e di scrivere la

comunicazione negli ambiti della comicità e della satira con particolare riguardo all'espressione in voce senza la presenza video o, nel caso di Posani, nella penna, essendo uno dei più grandi autori italiani di testi e programmi televisivi.

La conferenza ha avuto un grandissimo successo di pubblico tanto che si è dovuto ricorrere all'apertura di una seconda sala dotata di impianto di video per favorire l'ingresso di tutti i partecipanti.

CAPITOLO 5 - ATTIVITÀ DELEGATE

IL TENTATIVO DI CONCILIAZIONE NELLE CONTROVERSIE TRA GESTORI DI SERVIZI DI TELECOMUNICAZIONI ED UTENTI IN VALLE D'AOSTA – RAPPORTO 2017

FRANCESCO CIAVATTONE - RESPONSABILE STRUTTURA OPERATIVA CORECOM VALLE D'AOSTA

Dal 1° gennaio 2004, il CoReCom Valle d'Aosta esercita alcune funzioni delegate in materia di comunicazione così come previsto dalla convenzione firmata dai Presidenti dell'AGCOM (Autorità per le Garanzie nelle Comunicazioni), della Regione Valle d'Aosta e del CoReCom ai sensi della legge n. 249/1997 e della legge regionale n. 26/2001.

Tra queste la più importante dal punto di vista del servizio al cittadino e dell'impegno in risorse umane ed economiche è il "tentativo obbligatorio di conciliazione nelle controversie tra gestori di servizi di telecomunicazioni ed utenti".

Questa attività rientra in quella forma di risoluzione stragiudiziale, da tempo diffusa nei paesi anglosassoni, delle controversie che, sotto la sigla ADR (Alternative Dispute Resolution), qualifica il procedimento attraverso cui un terzo (il Conciliatore) aiuta le parti, tramite la sua funzione di mediatore, a comporre una lite.

Diversamente da altri casi, nelle controversie tra utenti e gestori di servizi di telecomunicazioni, l'esperimento del tentativo di conciliazione presso il CoReCom è obbligatorio prima di poter ricorrere alla giustizia ordinaria; proprio in virtù di questa

obbligatorietà, il legislatore ha disposto che Il tentativo di conciliazione presso il CoReCom sia totalmente gratuito.

Sul sito internet del CoReCom Valle d'Aosta www.corecomvda.it, nella sezione "Controversie/Conciliazioni", sono reperibili la normativa, la modulistica e le nozioni necessarie per una completa informazione su questo importante istituto giuridico.

***N.B.**: Per favorire una consultazione più funzionale, la divisione in paragrafi segue il testo vigente della Delibera 173/07/CONS - Allegato A – concernente: Regolamento in materia di procedure di risoluzione delle controversie tra operatori di comunicazioni elettroniche ed utenti*

§ 1

Articolo 2

Ambito di applicazione

1. ... sono rimesse alla competenza dell'Autorità le controversie in materia di comunicazioni elettroniche tra utenti finali ed operatori, inerenti al mancato rispetto delle disposizioni relative al servizio universale ed ai diritti degli utenti finali stabilite dalle norme legislative, dalle delibere dell'Autorità, dalle condizioni contrattuali e dalle carte dei servizi.

All'articolo 1 dell'Allegato A al Regolamento, l'utente è così definito: ogni persona fisica o giuridica che utilizza o chiede di utilizzare un servizio di comunicazione elettronica accessibile al pubblico.

Vediamo dunque il grafico relativo alla tipologia di utenti che hanno usufruito del servizio di conciliazione presso il CoReCom:

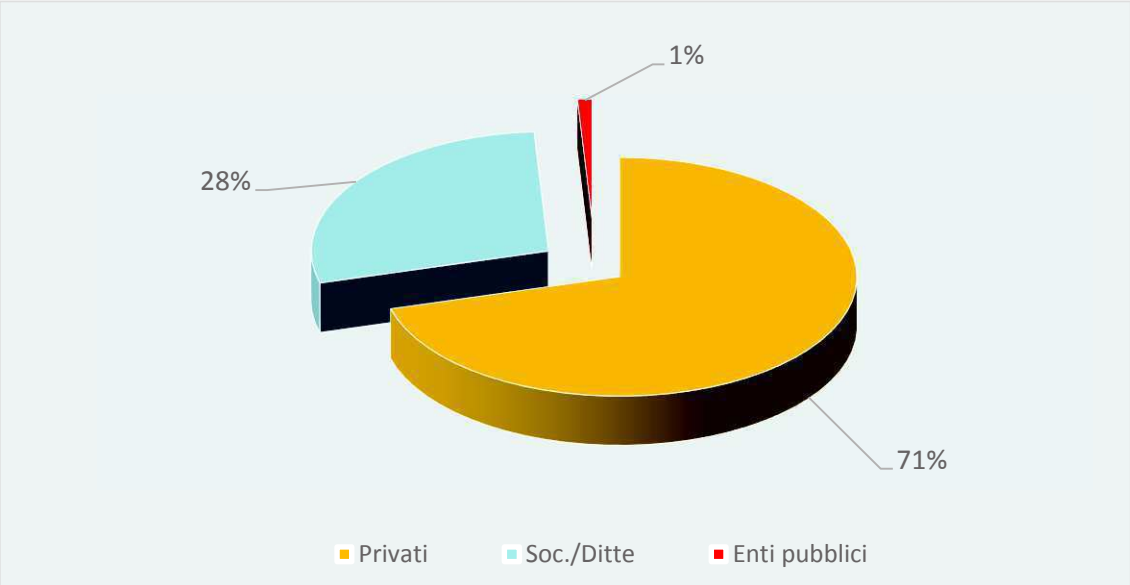

Possiamo notare che la maggioranza degli utenti sono privati cittadini anche se la vastità di offerte nella telefonia mobile e fissa

sta coinvolgendo sempre di più le ditte, le aziende, le attività professionali che, per funzioni e numero di dipendenti, hanno sovente necessità di abbinare alla telefonia fissa, l'utilizzo di internet e dei cellulari per formare la cosiddetta "rete aziendale".

Corre l'obbligo di ricordare che gli utenti di qualsiasi tipologia possono presenziare da soli alle udienze senza quindi l'obbligo di essere assistiti da un legale, da un consulente piuttosto che da un'associazione dei consumatori.

Rappresentiamo nel grafico successivo il dato percentuale rispetto alla tipologia di assistenza agli istanti da dove si evince che la maggioranza degli utenti presenta e segue autonomamente la pratica di conciliazione.

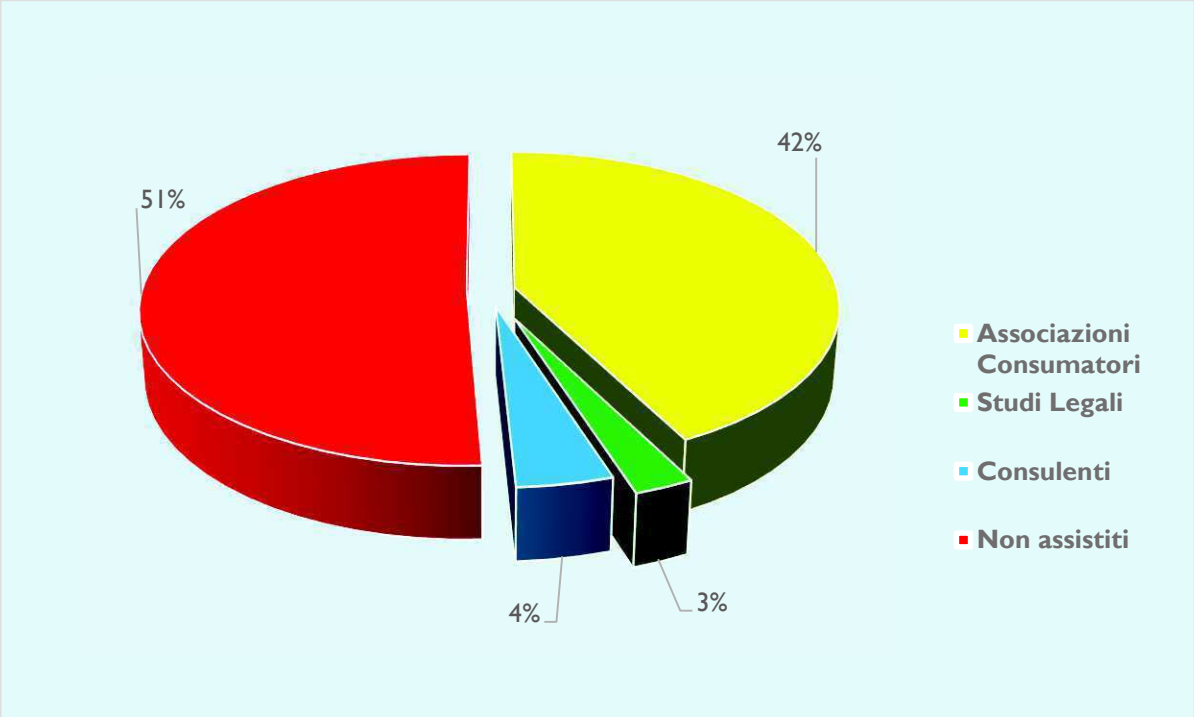

Nel caso in cui intendano essere rappresentati da questi soggetti in nessun caso le eventuali spese sostenute possono essere oggetto di rimborso nell'ambito del procedimento conciliativo.

Nel corso del 2017 sono state presentate allo Sportello conciliazioni 309 istanze (+58 rispetto al 2016) concentrate in 42 giornate/udienze con una media mensile di oltre 30 istanze discusse considerando, peraltro, l'impossibilità di convocare nel mese di agosto per l'indisponibilità degli operatori a presenziare. Naturalmente in questo computo sono comprese anche le ultime istanze presentate nel mese di dicembre 2016, che sono state discusse nel corso del mese di gennaio 2017.

Nel grafico sottostante viene rappresentato il numero di istanze presentate dal 2004 al 2017.

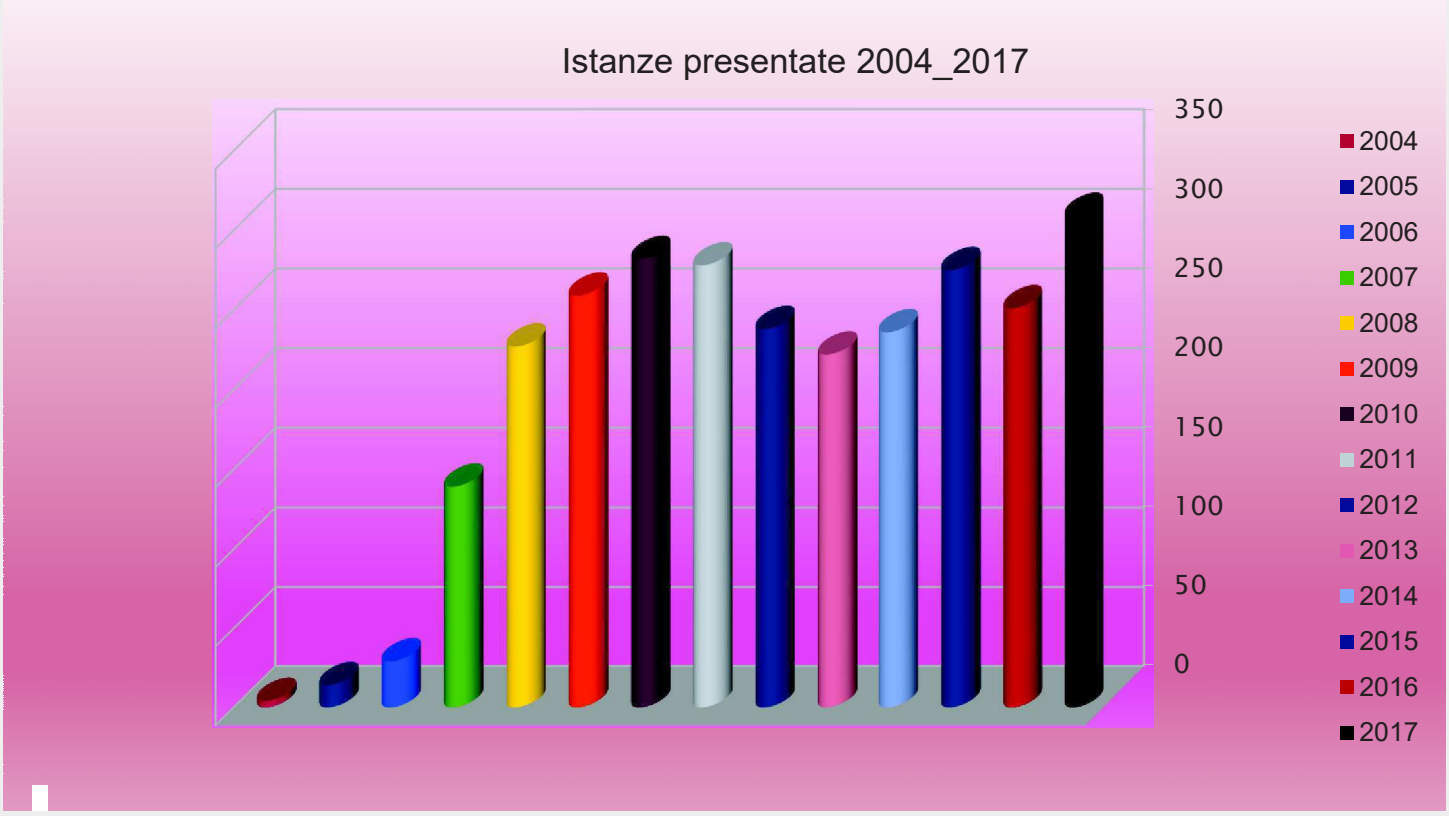

Il dato statistico complessivo che comprende tredici anni (2004-2017) di esercizio del tentativo obbligatorio di conciliazione è rilevante: circa 3000 istanze presentate, istruite ed esaminate in udienza con una percentuale media di accordo positivo superiore all'85% con una tempistica di istruttoria e risoluzione delle pratiche non certo facilmente riscontrabili in altri settori della Pubblica Amministrazione.

Tornando al 2017 si sottolinea l'ottimo risultato raggiunto dell'anno circa la durata del procedimento conciliativo.

Nonostante la cronica carenza di personale e l'aumento delle istanze rispetto all'anno precedente, la durata media del procedimento si è assestata ben al di sotto della previsione regolamentare.

Infatti, a fronte della norma che prevede la chiusura del procedimento relativo al tentativo obbligatorio di conciliazione in 30 giorni dalla presentazione dell'istanza (e ciò per permettere a chi volesse immediatamente adire alla via giudiziale di considerare esperito il tentativo), grazie all'ottimo lavoro svolto dallo Sportello di conciliazione e alla collaborazione nella gestione delle pratiche avviata con la maggior parte degli operatori della telefonia, nel corso del 2017 il dato medio per il completamento del procedimento amministrativo è stato di 27 gg[1].

Questo importante risultato raggiunto va ascritto al grande impegno personale di tutta la struttura oltre che all'elevato livello di professionalità raggiunto che permette di gestire al meglio ogni fase

[1] *Nel conteggio sono computate anche le udienze rinviate su richiesta motivata delle parti mentre viene escluso il periodo di chiusura delle aziende telefoniche dall'1 al 31 agosto.*

del procedimento nel delicato rapporto tra i vari soggetti del "sistema" conciliazioni.

A questo proposito corre l'obbligo di sottolineare ancora una volta che la situazione di precarietà del personale impiegato (con contratto a tempo determinato) implica un frequente turn over che non permette una stabilizzazione dei dipendenti applicati a tali mansioni.

Poiché è del tutto evidente che il lavoro da svolgere, essendo estremamente specifico, è molto diverso dalla maggioranza dei posti in Amministrazione regionale (vd. conoscenza approfondita delle norme e degli aspetti tecnici in materia di telecomunicazioni, continuo contatto con il pubblico, con le associazioni dei consumatori, studi legali e con gli uffici legali dei gestori ecc.) ne consegue che cambiando continuamente il personale destinato a tali funzioni è necessario prevedere un percorso di formazione dei nuovi assunti senza peraltro poter rallentare le attività istituzionali connesse allo svolgimento delle funzioni del CoReCom.

§ 2

Articolo 5

Provvedimenti temporanei in materia di sospensione del servizio

1. Fermo restando l'obbligo di informare l'utente con congruo preavviso, l'operatore, salvi i casi di frode, di ripetuti ritardi di pagamento o di ripetuti mancati pagamenti e per quanto tecnicamente fattibile, può disporre la sospensione del servizio solo con riferimento al servizio interessato dal mancato pagamento.

2. ...omissis...

3. L'utente, contestualmente alla proposizione dell'istanza per l'esperimento del tentativo di conciliazione ai sensi dell'articolo 3, comma 1, ovvero nel corso della relativa procedura, può chiedere al Co.re.com l'adozione di provvedimenti temporanei diretti a garantire la continuità dell'erogazione del servizio o a far cessare forme di abuso o di scorretto funzionamento da parte dell'operatore sino al termine della procedura conciliativa, ai sensi dell'articolo 2, comma 20, lettera e) della legge 14 novembre 1995, n. 481.

4. ...omissis...

5. ...omissis...

6. ...omissis...

7. Il Co.re.com, entro dieci giorni dal ricevimento della richiesta, con atto motivato, adotta un provvedimento temporaneo, ovvero rigetta la richiesta, inviando copia della decisione alle parti.
8. Nel corso del procedimento possono essere richiesti atti ed informazioni anche ad operatori terzi che risultino coinvolti nella controversia. Nel caso in cui risulti che la sospensione o l'abuso dipendano dal comportamento di un operatore diverso da quello citato nell'istanza, il Co.re.com può estendere, su impulso dell'utente, il procedimento nei confronti del suddetto operatore, applicando i commi 6 e seguenti del presente articolo.
9. I provvedimenti adottati a norma del presente articolo devono essere eseguiti entro il termine da essi indicato. In caso di inottemperanza il Co.re.com competente ne informa tempestivamente la Direzione. Il contravventore è punito ai sensi dell'art. 1 comma 31 della Legge.

Il procedimento amministrativo relativo ai provvedimenti temporanei, tecnicamente denominati GU5 (dal nome del relativo modulo da compilare a cura dell'utente), sono di fatto suddivisi in due distinte fasi: la prima è sostanzialmente una richiesta di chiarimenti che il CoReCom inoltra al gestore sulla base di un'istruttoria preventiva di ammissibilità della domanda pervenuta dal ricorrente; la seconda fase (il provvedimento vero e proprio), nel caso in cui il gestore non abbia provveduto alla riattivazione del servizio, ha una valenza di tipo ordinatorio quando, sulla base di una mancata o insufficiente motivazione, viene imposto un termine molto breve per la riattivazione del servizio sospeso o la cessazione dell'abuso. La tabella successiva riporta i dati dei GU5 presentati nel 2017 e i relativi esiti:

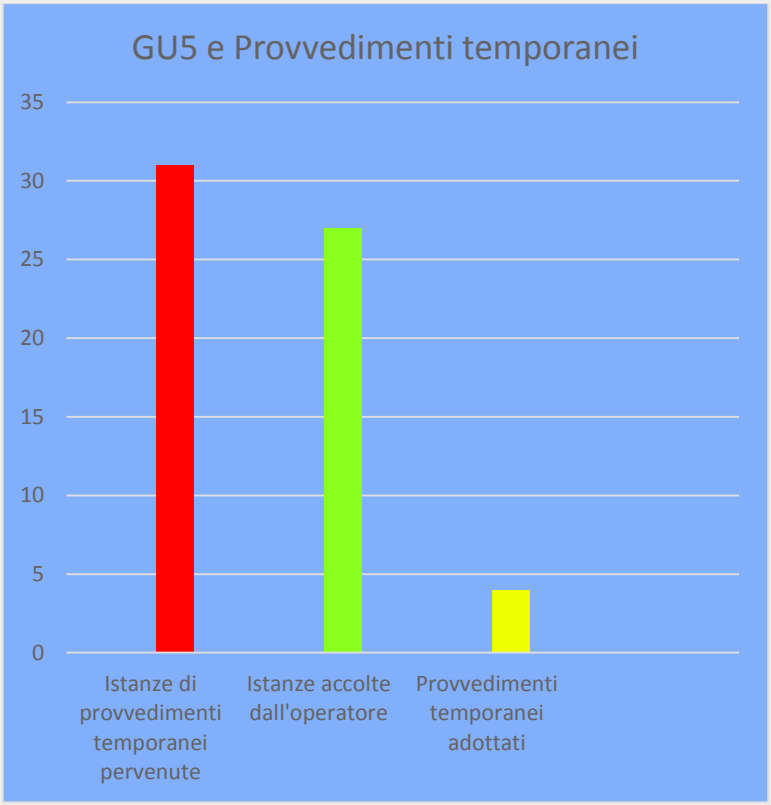

Rispetto al 2016 si riscontra una diminuzione (- 14) delle richieste di intervento da parte degli utenti rispetto a presunti abusi o comportamenti scorretti posti in essere dai gestori così come dei provvedimenti temporanei emessi dal CoReCom (- 5).

Peraltro, la procedura legata all'istruttoria del formulario GU5, come precisata dal sopracitato art. 5 della delibera AGCOM 173/07/CONS, prevede una tempistica di dieci giorni per la conclusione del procedimento, legata ovviamente alla natura d'urgenza del provvedimento, che può valere ancora oggi per le sospensioni della linea o dei servizi in ragione di problemi amministrativi (ad es.: mancato pagamento di fatture con conseguente disattivazione della linea e successiva richiesta di ripristino). Questa tipologia di disagio tuttavia rappresenta oramai meno del 3% della casistica per cui viene richiesto l'intervento del CoReCom.

Invero oggi siamo di fronte a problematiche tecnicamente più complesse derivanti dalla migrazione delle linee o dei servizi tra un operatore e l'altro, dall'attivazione di servizi mai richiesti, dall'esercizio del diritto di recesso con conseguente rientro con l'operatore di telefonia precedente *ecc*. Il tutto risulta essere ancora più complicato se i ricorrenti sono una ditta, una società di servizi o un esercizio commerciale che subiscono ingenti danni economici dall'assenza per lunghi periodi della linea telefonica piuttosto che del collegamento in internet.

Concludendo si sottolinea comunque ancora una volta come il metodo adottato dall'Ufficio CoReCom di mettere a disposizione settimanalmente ai gestori per il tramite delle cartelle informatiche virtuali le istanze giacenti (dunque in largo anticipo rispetto alla

convocazione dell'udienza) permette di mantenere quantomeno contenuto il numero di GU5 in corso di procedimento.

§ 3

Articolo 12

Esito della conciliazione

1. Se la conciliazione ha esito positivo, è redatto un verbale in cui si indicano i punti controversi e si dà atto dell'accordo, specificandone il contenuto.

2. Il verbale di conciliazione, sottoscritto, oltre che dalle parti, dal responsabile della procedura designato dal Co.re.com territorialmente competente, o dal suo delegato, che certifica l'autografia delle sottoscrizioni, costituisce titolo esecutivo ai sensi dell'articolo 2 comma 24, lettera b, della legge n. 481 del 1995.

3.Se in udienza non si raggiunge l'accordo, su tutti o alcuni dei punti controversi, il responsabile del procedimento redige un sintetico verbale in cui si annota esclusivamente che la controversia è stata sottoposta a tentativo di conciliazione con esito negativo. Nel processo verbale le parti possono indicare la soluzione parziale sulla quale concordano, ovvero le rispettive proposte di componimento.

4. Se uno o entrambe le parti non compaiono in udienza, il responsabile del procedimento dà atto nel verbale dell'esito negativo della procedura di conciliazione. Tuttavia, se l'assenza è dipesa da giustificati motivi prontamente comunicati, il responsabile del procedimento fissa una nuova udienza, dandone comunicazioni alle parti.

Nel corso del 2017 i verbali di accordo sono stati 153 ai quali bisogna aggiungere gli 83 accordi transattivi pre-udienza intervenuti tra le parti su impulso del CoReCom per un totale esiti positivi pari all'83% delle istanze pervenute (i dati comprendono anche le ultime istanze del 2016 convocate in udienza nel mese di gennaio 2017).

I verbali negativi risultano essere a 33 mentre i mancati accordi per assenza della controparte sono 15 (-34 rispetto all'anno

precedente)[2]. Il dato forte in diminuzione relativo ai verbali negativi per l'assenza dei rappresentanti degli operatori è determinato dall'adesione di altri operatori (rispetto alla prassi degli anni precedenti) alle udienze in modalità audioconferenza che oltre a ciò ha nettamente migliorato il trend dei verbali di accordo avendo un'alta percentuale di chiusura positiva delle controversie.

Vediamo nel grafico successivo i dati complessivi delle istanze presentate riferiti alle udienze 2017:

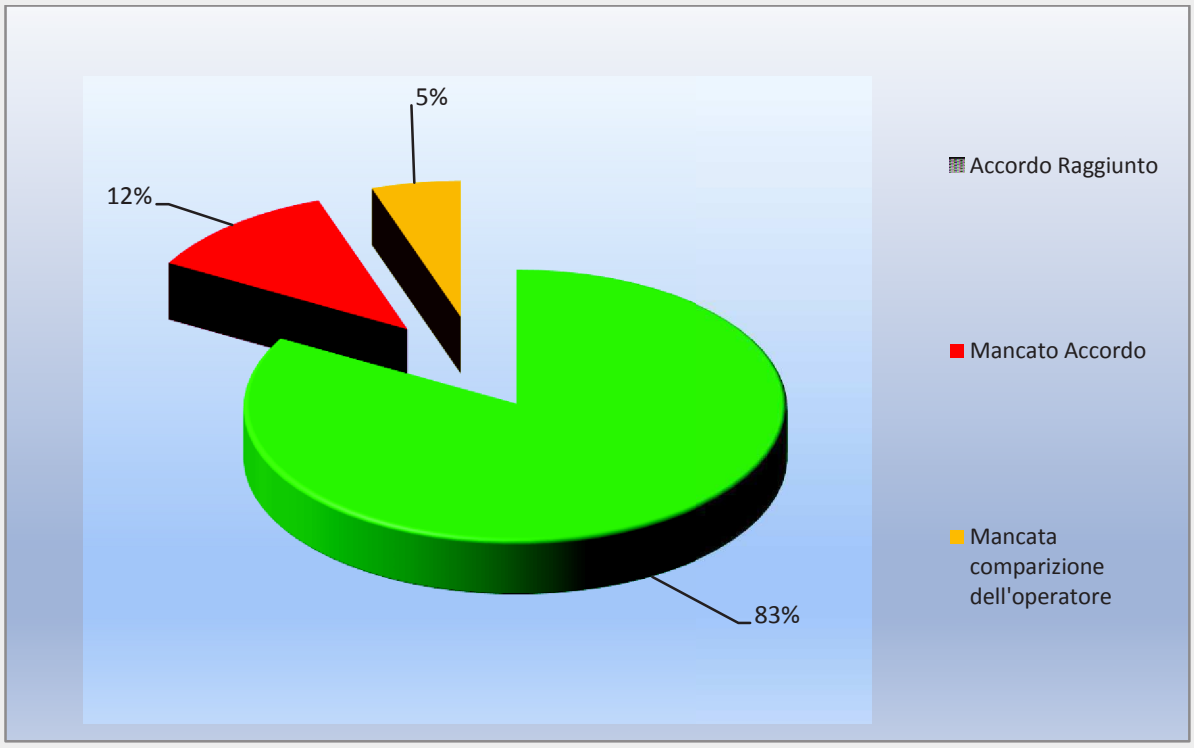

La percentuale del 5% riferita alla mancata comparizione del gestore telefonico, considerata la non obbligatorietà della partecipazione alla conciliazione, è comunque un dato in forte diminuzione rispetto agli esiti del 2016.

[2] *Il dato si riferisce alla mancata partecipazione del gestore convocato in udienza.*

Ciò è principalmente dovuto (*vd. supra*), come evidenziato nelle successive pagine dei dati disaggregati per gestore, ai dati riferibili agli operatori che ora partecipano in audioconferenza rispetto alla tendenza del passato dove importanti aziende non presenziavano alle udienze né formulavano proposte transattive rispetto ai ricorsi ricevuti.

Peraltro alcuni operatori come Fastweb, Sky Italia, Bt Italia e Tiscali ancora ad oggi non aderiscono in alcun modo alle convocazioni per la discussione delle istanze mantenendo quindi vivo il dato sulle mancate comparizioni in udienza.

Se teniamo conto invece degli esiti nelle udienze effettivamente svolte la percentuale di accordo raggiunto risulta essere oltre il 95% il che conferisce un primato difficilmente eguagliabile per qualsiasi altro ente pubblico che si occupa di risoluzione di conflitti tra utenti e gestori di servizi destinati alla comunità.

Tenuto conto della statistica possiamo quindi affermare, senza poter essere smentiti, che la conciliazione funziona e risolve i problemi degli utenti in modo assai rapido senza gravare, oltremodo, sulla giustizia ordinaria.

Per il raggiungimento di questi obiettivi oltre alla professionalità e competenza dello sportello conciliazioni, molto importante è stata anche la procedura rapida ed efficace di gestione delle pratiche conciliative - messa a punto dalla struttura operativa del CoReCom Valle d'Aosta - con la quale interagiscono i gestori operanti sul nostro mercato.

Infatti - praticamente in tempo reale - ogni istanza depositata dai ricorrenti presso lo Sportello conciliazioni viene messa a

disposizione del gestore tramite l'inserimento della stessa in una cartella virtuale collocata all'interno del sistema informatico così che ogni operatore può, tramite un accesso con login e password dedicata, consultare la pratica ed estrarre la documentazione necessaria. In tal modo avendo immediata contezza di un'istanza:

- Si evitano, nel rispetto dell'art. 5 della Delib. 173/07/CONS e succ. mod., alcuni casi di sospensione delle linee telefoniche in attesa di giungere in udienza;
- Si accelera ulteriormente la procedura conciliativa in quanto i gestori possono eventualmente contattare con anticipo gli utenti e proporre una soluzione in tempi brevi rispetto alla convocazione dell'udienza.

Anche la successiva gestione degli esiti delle udienze è completamente gestita in modo informatico per cui i gestori che non partecipano alle udienze sono in grado di visionare i verbali di mancata comparizione il giorno stesso dell'avvenuta convocazione.

Questa procedura ha oltremodo garantito il rispetto delle normative sull'eliminazione del documento cartaceo nella PA consentendo, di conseguenza, un notevole risparmio economico.

§ 4

Partecipazione alle udienze

Per quanto concerne la partecipazione alle udienze, si segnala la costante adesione di Telecom Italia (che peraltro presenzia anche fisicamente per le istanze che fanno riferimento al 187), di WindTre, Vodafone SpA (per il tramite delle proposte pre-udienza) e RTI Mediaset. Si conferma la tendenza in negativo circa l'adesione di alcuni gestori (Fastweb, BT Italia, Tiscali e Sky Italia) al di là di rari casi dove è stato utilizzato lo strumento della pre-conciliazione. Per gli altri gestori, le poche istanze pervenute, non possono essere oggetto di statistiche significative.

Sull'insieme delle udienze si evidenzia un consistente aumento, rispetto all'anno precedente, dei ricorsi presentati contro il gestore Telecom Italia (+63) oltre una sostanziale conferma dei numeri per i rimanenti gestori.

Nel grafico successivo sono riportate le percentuali 2017.

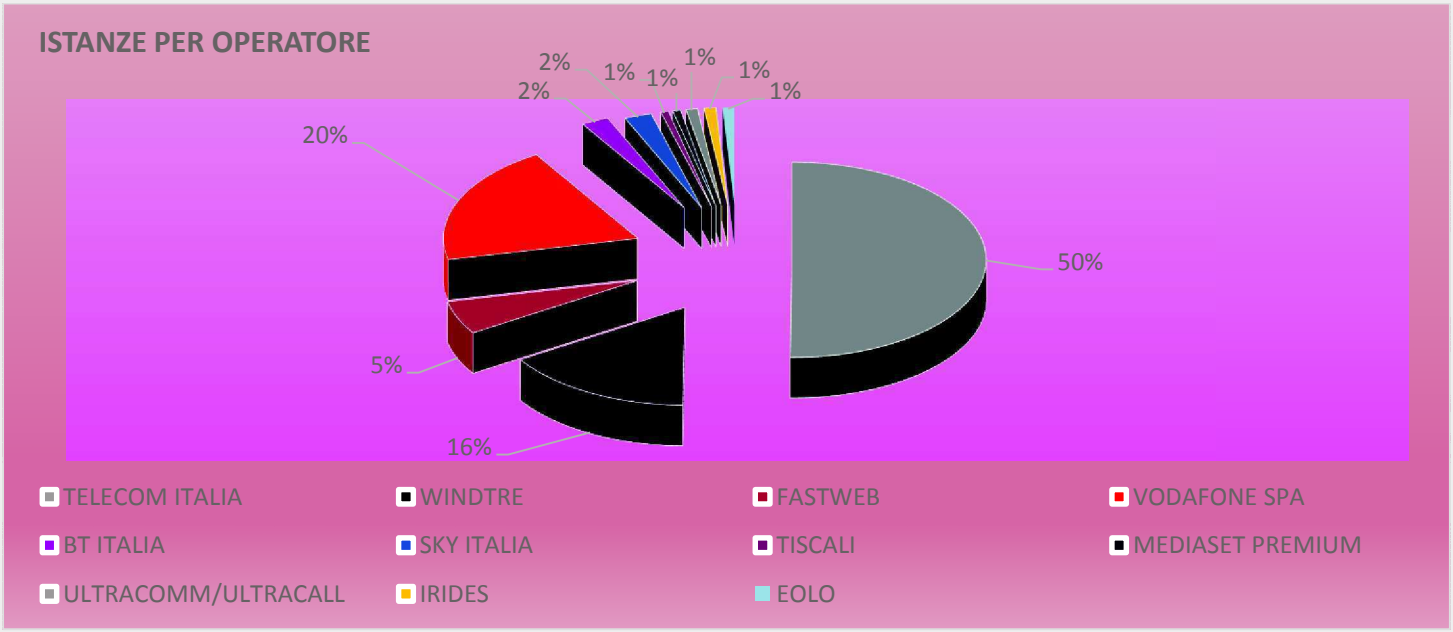

§ 5

A) TIPOLOGIA DELLE ISTANZE[3]

Mancata o parziale fornitura del servizio	90
Interruzione o sospensione di servizi	66
Ritardo nella fornitura di servizi	24
Fornitura di prodotti/servizi non richiesti	52
Modifiche contrattuali	39
Fatturazione/addebiti non giustificati	209
Traffico non riconosciuto	38
Mancata portabilità	23
Trasparenza contrattuale	83
Mancato inserimento elenchi	0
Costi per recesso	58

[3] *Per alcune istanze la tipologia delle problematiche può essere molteplice (NdR)*

B) VALORE ECONOMICO MEDIO

Anno	Valore economico medio conciliazioni
2016	€. 250,36
2017	**€. 388,00**[4]

Con riferimento ai dati riportati nella tabella A in aumento costante sono le problematiche di fatturazioni e addebiti non giustificati oltre alla trasparenza contrattuale e alla mancata fornitura di servizi richiesti a cui si lega una problematica importante ovvero quella legata alla migrazione della linea fissa e dell'ADSL in particolare per quello che riguarda le piccole aziende, le ditte e le società operanti nel commercio. Le necessità che queste categorie d'impresa hanno nel lavoro quotidiano è quello di poter utilizzare connessioni rapide e sostanzialmente affidabili considerando che oramai una notevole fetta di mercato interagisce con il web, la mail ecc. per le ordinazioni piuttosto che i contatti di assistenza ecc.

In questi casi sovente si riscontrano anomalie sia nella gestione tecnica delle linee ADSL (distacchi temporanei per guasti, mancato raggiungimento di uno standard accettabile di velocità della linea ecc..) sia in quella contrattuale (ad es.: offerte vantaggiose proposte da agenti commerciali poi non attuate nel loro complesso) il che comporta sovente uno spostamento di questi utenti da un gestore all'altro il tutto condito da problemi di penali, costi dell'operatore e richieste di danni sopravvenuti fino al compimento della number

[4] *Si tenga presente che non per tutte le istanze è possibile calcolare il relativo valore economico.*

portability che elevano sicuramente il livello di difficoltà relativo alla ricerca dell'accordo in sede conciliativa.

Per concludere è utile riportare anche il dato economico complessivo 2017 pari a oltre €. 110.000,00 derivante dalle somme riconosciute e corrisposte dai gestori della telefonia agli utenti valdostani che hanno raggiunto un accordo in conciliazione tramite indennizzi, rimborsi, storni di fatture ecc.

CAPITOLO 6: ALTRE ATTIVITÀ DELEGATE

❖ *Diritto di rettifica/Sondaggi*

Per quanto concerne il diritto di rettifica non vi sono state richieste di intervento da parte di utenti mentre, in ordine al rispetto della normativa in materia di pubblicazione e diffusione di sondaggi sui mezzi di comunicazione di massa, non sono state riscontrate violazioni a seguito di una costante verifica posta in essere dalla struttura operativa del CoReCom sia per quanto concerne i periodi elettorali relativi alle elezioni amministrative sia nei controlli "a campione" attuati nel corso del 2017.

CAPITOLO 7: LA PAR CONDICIO

Per quanto concerne gli appuntamenti elettorali che si sono svolti nel 2017 il CoReCom ha attivato, come di consueto, le modalità di controllo legate al rispetto della par condicio senza peraltro dover intervenire sia d'ufficio che sulla base di eventuali segnalazioni di presunte violazioni della legge n. 28/2000.

A seguire il Comitato coadiuvato dalla struttura operativa ha operato il controllo sugli introiti relativi alla pubblicità elettorale da parte degli editori come previsto dalla normativa regionale vigente non rilevando alcuna violazione.

CAPITOLO 8: STATISTICA

Il Comitato ha effettuato nel corso dell'anno 2017 n. 10 riunioni, adottando 6 deliberazioni, nelle seguenti date:

- 27 FEBBRAIO 2017, 20 MARZO 2017, 4 MAGGIO 2017, 12 GIUGNO 2017, 17 LUGLIO 2017, 21 AGOSTO 2017, 25 SETTEMBRE 2017, 2 OTTOBRE 2017, 20 NOVEMBRE 2017, 22 DICEMBRE 2017.

CAPITOLO 9: ATTIVITA' DI COORDINAMENTO NAZIONALE

COORDINAMENTO NAZIONALE DEI CORECOM

Il Coordinamento nazionale nel corso del 2017 ha rinnovato i suoi organi di vertice.

La Presidente del CoReCom Valle d'Aosta Enrica FERRI è stata confermata, per la terza volta consecutiva, nell'Esecutivo nazionale con la delega ai rapporti con il Tavolo tecnico dei Dirigenti/Segretari CoReCom. Questo ha comportato, oltre a un maggior impegno personale della Presidente, un coinvolgimento attivo di tutto il Comitato.

Nel corso del 2017 i rappresentati del Comitato hanno Partecipato attivamente ad attività formativa e culturale con l'adesione della Valle d'Aosta a seminari territoriali e progetti in materia di tutela dei minori.

La Presidente è anche stata relatrice nel mese di dicembre a Bolzano in un convegno in materia di mass media e tutela delle minoranze linguistiche dove, confrontandosi con la realtà avanzata della provincia altoatesina ma anche con i colleghi del Friuli Venezia-Giulia e della Sardegna, ha relazionato sull'utilizzo e degli spazi che la sede regionale della RAI assegna alla lingua francese e al francoprovenzale. Grande impegno è stato profuso durante i coordinamenti nazionali per addivenire alla formulazione del nuovo Accordo Quadro ma anche ad iniziative in materia di media e minori e di cyberbullismo. Il Coordinamento si è riunito nelle seguenti date:

- 12 GENNAIO 2017, 22 FEBBRAIO 2017, 17 MAGGIO 2017, 14 SETTEMBRE 2017, 16 NOVEMBRE 2017, 12 DICEMBRE 2017

TAVOLO TECNICO NAZIONALE DIRIGENTI/SEGRETARI CORECOM

Per quanto riguarda invece il Tavolo tecnico nazionale dei Dirigenti/Segretari CoReCom, istituito presso la Conferenza dei Presidenti delle Assemblee regionali e delle Province Autonome, il Responsabile della Struttura operativa del CoReCom Valle d'Aosta Francesco CIAVATTONE e il Direttore del CoReCom Calabria Rosario CARNEVALE sono stati riconfermati nel ruolo di Coordinatori nazionali e, in tale veste, hanno proseguito l'intenso lavoro per la predisposizione, in collaborazione con i vari soggetti interessati, del nuovo Accordo Quadro in materia di attività delegate da Agcom ai CoReCom che, a distanza di sei anni dall'ultimo documento di delega di funzioni è stato poi siglato dalle parti in data 28 novembre 2017. Inoltre particolare attenzione è stata dedicata ad altre importanti tematiche quali la proposta per le nuove linee guida in materia di monitoraggio e vigilanza sull'emittenza locale anch'esse ferme da anni e regolate ancora sul sistema trasmissivo analogico, alle osservazioni sul nuovo regolamento concernente le procedure di risoluzione delle controversie tra utenti e operatori di comunicazioni elettroniche, alla predisposizione di un documento comune per la gestione, da parte dei Consigli regionali e dei CoReCom dei fondi Agcom per l'esercizio delle funzioni delegate. Altro importante contributo del Tavolo riguarda il supporto fornito ad Agcom in merito alla predisposizione del nuovo software denominato ConciliaWeb che dovrà essere attivato, presumibilmente nel 2018, dotando così i CoReCom di un unico sistema informatico centralizzato per la gestione delle controversie tra utenti e operatori di comunicazioni elettroniche.

Il Tavolo tecnico si è riunito nelle seguenti date:

- 19/20 GENNAIO 2017, 21/22 FEBBRAIO 2017, 12/13 APRILE 2017, 25/26 MAGGIO 2017, 6/7 LUGLIO 2017, 20 LUGLIO 2017, 27 LUGLIO 2017, 5/6 SETTEMBRE 2017, 5/6 OTTOBRE 2017, 9/10 NOVEMBRE 2017, 14/15 DICEMBRE 2017.

CAPITOLO 10: LEGGE REGIONALE 4 SETTEMBRE 2001, N. 26

Istituzione, organizzazione e funzionamento del Comitato Regionale per le Comunicazioni (Co.Re.Com.). Abrogazione della legge regionale 27 dicembre 1991, n. 85.
(Testo vigente con le modifiche apportate dalle Leggi Regionali L.R. 18 gennaio 2007, n. 1, L.R 1° agosto 2011, n. 22 e L.R 27 marzo 2012, n. 7)

Art. 1
(Oggetto)
1. In attuazione dell'articolo 1, comma 13, della legge 31 luglio 1997, n. 249 (Istituzione dell'Autorità per le garanzie nelle comunicazioni e norme sui sistemi delle telecomunicazioni e radiotelevisivo), è istituito presso il Consiglio regionale il Comitato Regionale per le Comunicazioni (Co.Re.Com.) della Valle d'Aosta, di seguito denominato Comitato, al fine di assicurare a livello regionale le necessarie funzioni di governo, di garanzia e di controllo in tema di comunicazioni.

Art. 2
(Natura)
1. Il Comitato, fermo restando il suo inserimento nell'organizzazione regionale, è organo funzionale dell'Autorità per le garanzie nelle comunicazioni, di seguito denominata Autorità.
2. Il Comitato svolge funzioni di garanzia, di consulenza, di supporto e di gestione per la Regione nell'esercizio delle funzioni ad essa spettanti, secondo le leggi statali e regionali, nel campo della comunicazione.
3. Il Comitato, oltre alle funzioni proprie ed alle funzioni delegate di cui agli articoli 12 e 13, svolge le attività affidategli da leggi o provvedimenti statali e regionali.

Art. 3
(Composizione e durata in carica)
1. Il Comitato è composto dal Presidente e da altri quattro componenti. I cinque componenti sono scelti tra persone che diano garanzia di assoluta indipendenza sia dal sistema politico istituzionale che dal sistema degli interessi di settore delle comunicazioni e che possiedano competenza ed esperienza comprovate nel settore della comunicazione nei suoi aspetti culturali, giuridici, economici e tecnologici.
2. Il Presidente del Comitato è eletto dal Consiglio regionale, a votazione segreta, a maggioranza dei due terzi dei consiglieri assegnati. Qualora, dopo due votazioni consecutive, nessun candidato raggiunga tale maggioranza, il Consiglio procede con ulteriore votazione da effettuarsi nella stessa seduta del Consiglio regionale e risulta eletto il candidato che riporta la maggioranza assoluta dei consiglieri assegnati.
3. Gli altri componenti del Comitato sono eletti dal Consiglio regionale, a votazione segreta, con voto limitato a tre nomi. In caso di parità è eletto il più anziano di età. Almeno un componente deve essere espresso dalla minoranza.
4. I componenti del Comitato restano in carica cinque anni a decorrere dalla data dell'elezione e non sono immediatamente rieleggibili. Il divieto di

immediata rielezione non si applica ai componenti del Comitato che abbiano svolto la loro funzione per un periodo di tempo inferiore a due anni e sei mesi. I componenti del Comitato continuano ad esercitare le loro funzioni fino al giorno antecedente l'insediamento dei successori, su convocazione del Presidente del Consiglio regionale.
5. In caso di morte, di dimissioni o di decadenza di un membro del Comitato, il Consiglio regionale procede all'elezione del sostituto, che resta in carica fino alla scadenza del Comitato. Alle elezioni per il rinnovo parziale del Comitato non si applica il metodo del voto limitato.
6. Nel caso in cui il Comitato si riduca a due componenti, si procede al rinnovo integrale del Comitato stesso.
7. Alle procedure di rinnovo integrale del Comitato si provvede entro sessanta giorni dalla scadenza ordinaria o dal verificarsi dell'ipotesi di cui al comma 6. Al rinnovo parziale del Comitato, in seguito a cessazione anticipata dalla carica di uno o due membri, si procede entro sessanta giorni dalla morte del componente o contestualmente alla presa d'atto delle dimissioni o alla deliberazione consiliare di decadenza del componente. In caso di dimissioni del Presidente del Comitato, si provvede alla sostituzione a norma del comma 2 nel termine di sessanta giorni.
8. Ai fini della nomina del Presidente del Comitato e degli altri componenti non si applica la legge regionale 10 aprile 1997, n. 11 (Disciplina delle nomine e delle designazioni di competenza regionale).

Art. 4
(Incompatibilità)

1. La carica di Presidente e quella di componente del Comitato sono incompatibili con le seguenti situazioni:
a) membro del Parlamento europeo o del Parlamento nazionale;
b) componente del Governo nazionale;
c) presidente di Regione, componente di Giunta regionale, consigliere regionale;
d) sindaco, presidente di amministrazione provinciale, assessore comunale o provinciale, consigliere comunale nei Comuni con popolazione superiore a 5.000 abitanti, consigliere provinciale, presidente di comunità montana;
e) presidente, amministratore, componente di organi direttivi di enti pubblici anche non economici, o di società a prevalente capitale pubblico, nominati da organi governativi, regionali, provinciali o comunali;
f) detentore di incarichi di direzione in partiti e movimenti politici;
g) amministratore, dirigente, dipendente o socio di imprese pubbliche o private operanti nel settore radiotelevisivo o delle telecomunicazioni, della pubblicità, dell'editoria anche multimediale, della rilevazione dell'ascolto e del monitoraggio della programmazione, a livello sia nazionale sia locale;
h) titolare di rapporti di collaborazione o consulenza in atto con i soggetti di cui alla lettera g);
i) dipendente del comparto unico del pubblico impiego della Valle d'Aosta.
1bis. La rimozione delle cause di incompatibilità di cui al comma 1 ha luogo entro venti giorni dalla data di ricevimento della comunicazione, da parte del Presidente del Consiglio regionale, dell'elezione, pena la dichiarazione di decadenza del Presidente o del componente del Comitato da parte del Consiglio regionale.

2. Ciascun componente del Comitato è tenuto a comunicare tempestivamente al Presidente del Comitato ed al Presidente del Consiglio regionale il sopravvenire di situazioni che possano configurare cause di incompatibilità.

Art. 5
(Decadenza)

1. Il Presidente e gli altri componenti del Comitato decadono dall'incarico:
a) qualora non intervengano, senza giustificato motivo, a tre sedute consecutive ovvero ad un numero di sedute pari alla metà di quelle effettuate nell'anno solare;
b) qualora sopravvenga una causa di incompatibilità e l'interessato non provveda a rimuoverla;
c) qualora non intervengano alle sedute del Comitato, per motivi di salute, per un periodo superiore a sei mesi.
2. Il Presidente del Consiglio regionale procede, a norma del comma 3, alla contestazione delle cause di decadenza d'ufficio o su segnalazione del Presidente del Comitato, che è tenuto a comunicare gli eventi di cui al comma 1, lettere a) e c), nonché, se ne è a conoscenza, l'esistenza di altre cause di decadenza.
3. Il Presidente del Consiglio regionale, entro dieci giorni da quello in cui è venuto a conoscenza della causa di decadenza, la contesta per iscritto all'interessato, con invito a rimuoverla entro trenta giorni. L'interessato, entro trenta giorni dalla data della contestazione, può presentare osservazioni e controdeduzioni. Entro i successivi dieci giorni il Presidente del Consiglio regionale provvede all'archiviazione del procedimento qualora la causa di decadenza risulti insussistente o sia stata rimossa, ovvero propone al Consiglio regionale l'adozione del provvedimento di decadenza negli altri casi.

Art. 6
(Dimissioni)

1. Le dimissioni del presidente e dei componenti del Comitato sono presentate al Presidente del Consiglio regionale.
2. I componenti dimissionari continuano a svolgere le loro funzioni fino al giorno antecedente l'insediamento dei successori.

Art. 7
(Comunicazioni)

1. Il Presidente del Consiglio regionale comunica all'Autorità l'avvenuta elezione del Comitato e del suo Presidente, nonché le eventuali variazioni nella composizione del Comitato stesso.

Art. 8
(Funzioni del Presidente)

1. Il Presidente del Comitato:
a) rappresenta il Comitato e cura l'esecuzione delle sue deliberazioni;
b) convoca il Comitato, determina l'ordine del giorno delle sedute, le presiede, ne sottoscrive i verbali e le deliberazioni;
c) cura i rapporti con gli organi regionali, con l'Autorità e con gli organi nazionali di coordinamento.
2. In caso di assenza o di impedimento del Presidente, le sue funzioni sono esercitate da un componente da lui delegato secondo un criterio di rotazione.

Art. 9
(Regolamento interno)

1. Entro tre mesi dalla data del suo insediamento, il Comitato adotta, con voto unanime, il regolamento interno che disciplina:
a) l'organizzazione ed il funzionamento del Comitato, compresa la possibilità di delega di compiti preparatori ed istruttori ai singoli componenti;
b) le modalità di consultazione dei soggetti esterni, pubblici e privati, operanti nei settori delle comunicazioni e dell'informazione.
2. Il Comitato approva altresì, con voto unanime, un codice etico volto a regolare la deontologia dei componenti, dei dipendenti e dei consulenti.

Art. 10
(Indennità di funzione e rimborsi)

1. Al Presidente e ai componenti del Comitato è attribuita una indennità mensile di funzione, per dodici mensilità, pari al:
a) per il Presidente, venticinque per cento dell'indennità di carica mensile lorda spettante ai consiglieri regionali;
b) per i componenti, sedici per cento dell'indennità di carica mensile lorda spettante ai consiglieri regionali.
2. Ai componenti del Comitato che non risiedono nel luogo di riunione del Comitato stesso è dovuto, per ogni giornata di seduta, il rimborso delle spese di viaggio nella misura prevista per i consiglieri regionali.
3. Ai componenti del Comitato, che su incarico del Comitato stesso si recano in località diverse da quella di residenza, è dovuto il trattamento economico di missione previsto per i consiglieri regionali.
3bis. L'Ufficio di Presidenza, sentite le esigenze del Comitato, stabilisce i criteri e le modalità per l'acquisizione di beni, servizi e supporti funzionali all'esercizio delle attività dei componenti del Comitato, nonché per l'attivazione delle coperture assicurative, in misura comunque non superiore a quanto previsto per i consiglieri regionali.

Art. 11
(Modalità di esercizio delle funzioni)

1. Per lo svolgimento delle funzioni proprie o delegate di cui agli articoli 12 e 13 il Comitato dispone della struttura di supporto di cui all'articolo 16. Si avvale inoltre dell'Ispettorato territoriale del Ministero competente in materia di comunicazioni, ai sensi dell'articolo 13 del decreto legislativo 31 luglio 2005, n. 177 (Testo unico dei servizi di media audiovisivi e radiofonici).
2. Nell'esercizio delle funzioni delegate dall'Autorità, il Comitato può avvalersi di tutti gli organi periferici dell'amministrazione statale di cui può avvalersi l'Autorità.

Art. 12
(Funzioni proprie)

1. Il Comitato svolge le seguenti funzioni proprie:
a) funzioni di consulenza per il Consiglio e la Giunta regionale, in particolare:
1) formula proposte di parere sullo schema di piano nazionale di assegnazione e di ripartizione delle frequenze trasmesso alla Regione ai sensi dell'articolo 1, comma 6, lettera a), nn. 1) e 2) della l. 249/1997, nonché sui bacini di utenza e sulla localizzazione dei relativi impianti;
2) formula proposte di parere sul progetto di rete televisiva senza risorse pubblicitarie di cui all'articolo 3, comma 9, della l. 249/1997;

3) su richiesta degli organi della Regione, cura analisi e ricerche a supporto dei provvedimenti che la Regione adotta per disporre agevolazioni a favore di emittenti radiotelevisive, di imprese di editoria locale e di comunicazioni operanti nella regione;
4) monitorizza l'utilizzazione dei fondi per la pubblicità degli enti pubblici di cui all'articolo 41 del d.lgs. 177/2005, presentando rapporti periodici;
5) su richiesta degli organi della Regione predispone pareri, analisi e ricerche specifiche a supporto dell'elaborazione di progetti di legge regionale relativi al settore delle comunicazioni;
6) cura il monitoraggio e l'analisi delle programmazioni radiofoniche e televisive trasmesse in ambito locale, sia da parte di emittenti locali che di emittenti nazionali;
6bis) monitorizza la presenza sui media locali delle forze politiche rappresentate in Consiglio regionale, ai sensi dell'articolo 18 della legge regionale 18 aprile 2008, n. 11 (Nuove disposizioni in materia di interventi a sostegno dell'informazione e dell'editoria locale);
7) formula proposte in ordine a forme di collaborazione fra la concessionaria del servizio pubblico radiotelevisivo, la Regione e le istituzioni ed organismi culturali oppure operanti nel settore dell'informazione, nonché sui contenuti delle convenzioni che possono essere stipulate dalla Regione in ambito locale con i concessionari privati;
8) propone iniziative atte a stimolare e sviluppare la conoscenza, la formazione e la ricerca in materia di comunicazione radiotelevisiva e multimediale, anche tramite conferenze regionali sull'informazione e la comunicazione;
9) promuove iniziative per garantire la produzione, la ricezione e la trasmissione di programmi radiotelevisivi transfrontalieri e la collaborazione tra enti pubblici e società di gestione radiotelevisive a livello transfrontaliero;
10) cura ricerche e rilevazioni sull'assetto e sul contesto socio-economico delle imprese operanti a livello regionale nel settore delle comunicazioni, presentando rapporti agli organi della Regione;
11) attua idonee forme di consultazione, sulle materie di sua competenza, con la sede regionale della concessionaria del servizio pubblico radiotelevisivo, con le associazioni delle emittenti private, con l'Ordine dei giornalisti, con l'Associazione Stampa della Valle d'Aosta, con le associazioni degli utenti e dei consumatori, con la Commissione regionale per le pari opportunità, con gli organi dell'amministrazione scolastica e con gli altri eventuali soggetti collettivi interessati al settore delle comunicazioni;
b) funzioni gestionali:
1) collabora con l'Agenzia regionale per la protezione dell'ambiente (ARPA), mettendo a disposizione le informazioni e i dati di cui dispone, alla tenuta del catasto delle stazioni radioelettriche per radiotelecomunicazioni di cui all'articolo 16 della legge regionale 4 novembre 2005, n. 25 (Disciplina per l'installazione, la localizzazione e l'esercizio di stazioni radioelettriche e di strutture di radiotelecomunicazioni. Modificazioni alla legge regionale 6 aprile 1998, n. 11 (Normativa urbanistica e di pianificazione territoriale della Valle d'Aosta), e abrogazione della legge regionale 21 agosto 2000, n. 31);
2) regola l'accesso radiofonico e televisivo regionale di cui alla legge 14 aprile 1975, n. 103 (Nuove norme in materia di diffusione radiofonica e televisiva), come da ultimo modificata dal d.l. 15/1999, convertito dalla l. 78/1999;
3) cura la tenuta e l'aggiornamento del registro regionale delle imprese operanti nel settore delle comunicazioni;

c) funzioni di controllo:
1) collabora, mettendo a disposizione le informazioni e i dati di cui dispone, con l'ARPA e gli altri organismi a ciò preposti, alla vigilanza continua sul rispetto della normativa nazionale e regionale relativa ai limiti di esposizione alle radiofrequenze compatibili con la salute umana e verifica che tali limiti, anche per effetto congiunto di più emissioni elettromagnetiche, non vengano superati.
2. Il Comitato concorre alla tutela ed alla valorizzazione del particolarismo linguistico e culturale della Valle d'Aosta. Rappresenta all'Autorità la particolare situazione etno-linguistica della regione e la necessità del rispetto delle convenzioni tra la Regione, la sede regionale della concessionaria del servizio pubblico radiotelevisivo e i concessionari privati per i programmi di diffusione regionale.

Art. 13
(Funzioni delegate)

1. Il Comitato esercita le funzioni di garanzia, di gestione e di controllo delegate dall'Autorità ai sensi dell'articolo 1, comma 13, della l. 249/1997 e del regolamento adottato dall'Autorità stessa in applicazione della medesima norma. Sono delegabili al Comitato, tutte le funzioni di governo, di garanzia e di controllo di rilevanza locale del sistema delle comunicazioni e che non pregiudichino la responsabilità generale assegnata in materia all'Autorità dalla l. 249/1997 e dalle disposizioni legislative vigenti in materia.
2. In particolare possono essere delegate al Comitato le seguenti funzioni previste dalla l. 249/1997:
a) funzioni consultive, in materia di:
1) adozione del regolamento per l'organizzazione e la tenuta del registro degli operatori di comunicazione, di cui all'articolo 1, comma 6, lettera a), n. 5);
2) definizione dei criteri relativi alle tariffe massime per l'interconnessione e per l'accesso alle infrastrutture di telecomunicazione, di cui all'articolo 1, comma 6, lettera a), n. 7);
3) emanazione delle direttive concernenti i livelli generali di qualità dei servizi e per l'adozione da parte di ciascun gestore di una Carta di servizio di standard minimi per ogni comparto d'attività, di cui all'articolo 1, comma 6, lettera b), n. 2);
4) adozione del regolamento sulla pubblicazione e diffusione dei sondaggi, di cui all'articolo 1, comma 6, lettera b), n. 12);
5) predisposizione dello schema di convenzione annessa alla concessione di servizio pubblico radiotelevisivo di cui all'articolo 1, comma 6, lettera b), n. 10);
b) funzioni di gestione in materia di:
1) tenuta del registro degli operatori di comunicazione, di cui all'articolo 1, comma 6, lettera a), n. 5);
2) monitoraggio delle trasmissioni radiotelevisive, di cui all'articolo 1, comma 6, lettera b), n. 13);
c) funzioni di vigilanza e controllo, in materia di:
1) esistenza di fenomeni di interferenze elettromagnetiche, di cui all'articolo 1, comma 6, lettera a), n. 3);
2) rispetto dei diritti di interconnessione e di accesso alle infrastrutture di telecomunicazione, di cui all'articolo 1, comma 6, lettera a), n. 8);
3) rispetto dei limiti di esposizione alle radiofrequenze compatibili con la salute umana, di cui all'articolo 1, comma 6, lettera a), n. 15);

4) conformità alle prescrizioni di legge dei servizi e dei prodotti che sono forniti da ciascun operatore destinatario di concessione o autorizzazione in base alla normativa vigente, di cui all'articolo 1, comma 6, lettera b), n. 1);
5) verifica del rispetto della normativa in materia di campagne elettorali;
6) modalità di distribuzione dei servizi e dei prodotti, inclusa la pubblicità in qualunque forma diffusa, di cui all'articolo 1, comma 6, lettera b), n. 3);
7) rispetto dei periodi minimi che debbono trascorrere per l'utilizzazione delle opere audiovisive da parte dei diversi servizi, di cui all'articolo 1, comma 6, lettera b), n. 4);
8) rispetto, nel settore radiotelevisivo, delle norme in materia di tutela dei minori, di cui all'articolo 1, comma 6, lettera b), n. 6);
9) rispetto della tutela delle minoranze linguistiche, di cui all'articolo 1, comma 6, lettera b), n. 7);
10) rispetto delle norme in materia di diritto di rettifica di cui all'articolo 1, comma 6, lettera b), n. 8);
11) rispetto dei criteri fissati nel regolamento relativo alla pubblicazione e diffusione dei sondaggi sui mezzi di comunicazione di massa, di cui all'articolo 1, comma 6, lettera b), n. 12);
12) rispetto delle disposizioni relative al divieto di posizioni dominanti, di cui all'articolo 2;
d) funzioni istruttorie, in materia di:
1) controversie in tema di interconnessione e accesso alle infrastrutture di telecomunicazione, di cui all'articolo 1, comma 6, lettera a), n. 9);
2) controversie tra gli enti gestori dei servizi di telecomunicazioni e gli utenti privati, di cui all'articolo 1, comma 6, lettera a), n. 10).
3. Le funzioni delegate sono esercitate dal Comitato nell'ambito e nel rispetto dei principi e dei criteri direttivi stabiliti dall'Autorità al fine di assicurare il necessario coordinamento sull'intero territorio nazionale dei compiti ad essa affidati.
4. L'esercizio delle funzioni delegate è subordinato alla stipulazione di apposite convenzioni, sottoscritte dal Presidente dell'Autorità, dal Presidente della Regione, d'intesa con il Presidente del Consiglio regionale e dal Presidente del Comitato, nelle quali sono specificate le singole funzioni delegate, nonché le risorse umane e finanziarie assegnate, necessarie per provvedere al loro esercizio. Il Presidente del Consiglio regionale illustra alla Commissione consiliare competente i contenuti delle convenzioni da stipulare.
5. In caso di accertata inerzia, ritardo o inadempimento del Comitato nell'esercizio delle funzioni delegate, ovvero in caso di ripetuta violazione delle direttive generali stabilite dall'Autorità, da cui derivi un grave pregiudizio all'effettivo perseguimento delle finalità indicate dalla l. 249/1997, l'Autorità opera direttamente, in via sostitutiva, previa contestazione al Comitato e assegnazione, salvo i casi di urgenza, di un congruo termine per rimuovere l'omissione o per rettificare gli atti assunti in violazione dei principi e criteri direttivi di cui al comma 2. Della contestazione e degli atti conseguenti l'Autorità dà tempestiva comunicazione al Presidente del Consiglio regionale.

Art. 14
(Programmazione delle attività del Comitato)

1. Entro il 30 settembre di ogni anno il Comitato presenta all'Ufficio di Presidenza del Consiglio regionale il programma di attività per l'anno successivo, con l'indicazione del relativo fabbisogno finanziario. La parte del

programma relativa alle funzioni delegate è presentata anche all'Autorità. Il Presidente del Consiglio regionale trasmette il programma di attività al Presidente della Regione e alla Commissione consiliare competente.
2. L'Ufficio di Presidenza, previa discussione cui partecipa anche il Presidente del Comitato, esamina ed approva il programma. I mezzi e le risorse da iscrivere nella previsione di spesa del bilancio del Consiglio regionale sono determinati in conformità al programma di attività.
3. Entro il 31 marzo di ogni anno il Comitato presenta al Consiglio regionale e all'Autorità:
a) una relazione sul sistema delle comunicazioni in ambito regionale nonché sull'attività svolta nell'anno precedente;
b) il rendiconto della gestione della propria dotazione finanziaria che è allegato al rendiconto annuale del Consiglio regionale.
4. La relazione di cui al comma 3, lettera a), è trasmessa dal Presidente del Consiglio regionale al Presidente della Regione.
5. Il Comitato, d'intesa con l'Ufficio di Presidenza, rende pubblici il programma di attività e la relazione annuale di cui al comma 3, lettera a), attraverso gli strumenti informativi ritenuti opportuni.

Art. 15
(Collaborazione con gli enti locali)

1. Ai fini dell'esercizio dell'attività di vigilanza correlata alle funzioni gestionali e di controllo di cui all'articolo 12, comma 1, lettere b) e c), gli enti locali comunicano al Comitato i provvedimenti di competenza concernenti le postazioni emittenti radiotelevisive, nonché gli impianti di radiotrasmissione, o di ripetizione dei segnali di telefonia fissa e mobile o di ogni altra sorgente di emissioni radioelettriche.

Art. 16
(Dotazione organica)

1. L'Ufficio di Presidenza del Consiglio regionale, d'intesa con l'Autorità individua, all'interno delle strutture del Consiglio regionale, la struttura di supporto al Comitato. Tale struttura è posta alle dipendenze funzionali del Comitato ed opera in piena autonomia rispetto al restante apparato regionale. La struttura può essere integrata, previa intesa sulle modalità e le procedure di integrazione tra l'Ufficio di Presidenza del Consiglio regionale, la Giunta regionale e il Presidente del Comitato, dall'apporto permanente o speciale di altri uffici regionali.
2. La dotazione organica della struttura di cui al comma 1 è determinata d'intesa con l'Autorità e l'assegnazione del relativo personale e delle risorse è approvata secondo le vigenti norme regionali sull'organizzazione del Consiglio regionale.

3. Nell'esercizio delle proprie funzioni il Comitato può attivare rapporti di collaborazione con soggetti od organismi di riconosciuta indipendenza e competenza, nell'ambito delle previsioni di spesa contenute nel programma approvato dall'Ufficio di Presidenza.

Art. 17
(Gestione amministrativa, economica e finanziaria)
1. Nell'ambito delle previsioni contenute nel programma annuale di attività e della corrispondente dotazione finanziaria, il Comitato gode di autonomia gestionale.
2. Gli atti per la gestione tecnica, finanziaria e amministrativa riguardanti l'attività del Comitato sono di competenza del dirigente responsabile della struttura di supporto, sulla base degli indirizzi impartiti dal Comitato.
3. Il dirigente di cui al comma 2 è nominato dall'Ufficio di Presidenza del Consiglio regionale, previa intesa con il Presidente del Comitato. Esso è soggetto alla responsabilità prevista per i dirigenti regionali e risponde del suo operato al Presidente del Comitato.

Art. 18
(Abrogazione)
1. La legge regionale 27 dicembre 1991, n. 85 è abrogata.

Art. 19
(Norma di coordinamento)
1. Ove in leggi regionali figuri la locuzione "Comitato regionale per i servizi radiotelevisivi", tale locuzione deve intendersi sostituita con "Comitato regionale per le comunicazioni".

Art. 20
(Modificazione alla legge regionale 26 maggio 1998, n. 41)
Articolo abrogato dall'art. 22 della L.R. 18 aprile 2008, n. 11. Sostituiva la lettera d) del comma 1 dell'art. 10 della L.R. 26 maggio 1998, n. 41

Art. 21
(Norma transitoria)
1. In sede di prima applicazione, alla elezione dei membri del Comitato ed alla nomina del suo Presidente si provvede entro sessanta giorni dall'entrata in vigore della presente legge.
2. Nelle more dell'adozione del regolamento interno di cui all'articolo 9, continuano ad applicarsi, in quanto compatibili, le disposizioni vigenti per il Co.Re.Rat.
3. All'eventuale incremento della dotazione organica di cui all'articolo 16 si provvede con la legge finanziaria per l'anno 2002.

Art. 22
(Norma finanziaria)
1. L'onere derivante dall'applicazione della presente legge è valutato in lire 300 milioni (euro 154.937) per l'anno 2001 e in annui euro 420.000 a decorrere dall'anno 2002.
2. L'onere di cui al comma 1 trova copertura nell'obiettivo programmatico 1.1.1. "Consiglio regionale" e si provvede per l'anno 2001 mediante riduzione di pari importo dello stanziamento iscritto al capitolo 69000 "Fondo globale per il finanziamento di spese correnti", dell'obiettivo programmatico 3.1. "Fondi globali", a valere sull'accantonamento previsto al punto A.1 "Istituzione del Co.Re.Com", dell'allegato 1 del bilancio di previsione della Regione per l'anno finanziario 2001. A decorrere dall'anno 2002:

a) quanto a euro 155.000 si provvede mediante riduzione di pari importo dello stanziamento iscritto al capitolo 69000 "Fondo globale per il finanziamento di spese correnti", dell'obiettivo programmatico 3.1. "Fondi globali", a valere sull'accantonamento previsto al punto A.1 "Istituzione del Co.Re.Com", dell'allegato 1 del bilancio di previsione pluriennale della Regione per gli anni 2001/2003;
b) quanto a euro 265.000 grava sul bilancio del Consiglio regionale e trova copertura nello stanziamento iscritto sul capitolo 20000 "Fondo per il funzionamento del Consiglio regionale" dell'obiettivo programmatico 1.1.1. "Consiglio regionale" del bilancio di previsione pluriennale della Regione per gli anni 2001/2003.
3. Le risorse trasferite dall'Autorità per l'esercizio delle funzioni delegate previste all'articolo 13 sono iscritte nello stato di previsione dell'entrata del bilancio del Consiglio regionale.
4. Nel bilancio del Consiglio regionale, di cui all'articolo 5 della legge regionale 28 febbraio 2011, n. 3 (Disposizioni in materia di autonomia funzionale e nuova disciplina dell'organizzazione amministrativa del Consiglio regionale della Valle d'Aosta/Vallée d'Aoste. Abrogazione della legge regionale 30 luglio 1991, n. 26 (Ordinamento amministrativo del Consiglio regionale)), sono inserite apposite voci di spesa per l'attività e le funzioni, proprie e delegate, del Comitato.
5. Per l'applicazione della presente legge la Giunta regionale è autorizzata ad apportare, con propria deliberazione, su proposta dell'Assessore regionale competente in materia di bilancio e finanze, le occorrenti variazioni di bilancio.

RENDICONTO ECONOMICO 2017

Capitolo	Oggetto	Stanziamento iniziale 2017	Impegni di spesa	Pagamenti	Economie di competenza
U1886009	TRATTAMENTO ECONOMICO	€ 55.500,00	€ 45.420,60	€ 45.420,60	€ 10.079,40
U1886010	TRASFERTE E MISSIONI	€ 14.000,00	€ 10.288,36	€ 8.068,08	€ 3.711,64
U1886026	ALTRI BENI E MATERIALI DI CONSUMO N.A.C.	€ 2.000,00	€ 403,78	€ 403,78	€ 1.596,22
U1886027	MOBILI, ATTREZZATURE ED ARREDI	€ 1.000,00	€ 0,00	€ 0,00	€ 1.000,00
U1886037	CANONI DI LOCAZIONE DEGLI IMMOBILI	€ 16.200,00	€ 16.157,88	€ 16.157,88	€ 42,12
U1886051	GESTIONE E MANUTENZIONE APPLICAZIONI	€ 5.000,00	€ 0,00	€ 0,00	€ 5.000,00
U1886063	CONVEGNI, MANIFESTAZIONI CULTURALI E COMUNICAZIONE SOCIALE	€ 15.000,00	€ 10.906,79	€ 1.897,10	€ 4.093,21
U1886064	SONDAGGI E RILEVAZIONE ASCOLTI REGIONALI	€ 0,00	€ 0,00	€ 0,00	€ 0,00
U1886065	FONDI STATALI PER L'ESERCIZIO DELLE DELEGHE DI CUI ALL'ART.1, COMMA 13, DELLA L.N. 249/1997	€ 0,00	€ 0,00	€ 0,00	€ 0,00
U1886071	I.R.A.P.	€ 4.800,00	€ 3.860,75	€ 3.860,75	€ 939,25
U1883072	SPESE PER CONSULENZE	€ 0,00	€ 0,00	€ 0,00	€ 0,00
U1886200	MANUTENZIONE ORDINARIA E RIPARAZIONE DI BENI IMMOBILI	€ 0,00	€ 0,00	€ 0,00	€ 0,00

U1886201	ENERGIA ELETTRICA	€ 5.000,00	€ 2.808,74	€ 2.209,78	€ 1.691,26
U1886202	ACQUA	€ 0,00	€ 0,00	€ 0,00	€ 0,00
U1886203	GAS	€ 8.000,00	€ 4.583,74	€ 3.129,05	€ 2.216,26
U1886204	SERVIZI DI PULIZIA E LAVANDERIA	€ 12.000,00	€ 10.517,06	€ 9.749,20	€ 1.482,94
U1886205	SERVIZI DI SORVEGLIANZA E CUSTODIA	€ 2.000,00	€ 3.688,55	€ 1.836,59	€ 61,45
U1886206	TASSA E/O TARIFFA SMALTIMENTO RIFIUTI SOLIDI URBANI	€ 800,00	€ 705,80	€ 705,80	€ 94,20
U1886207	IMPOSTE, TASSE E PROVENTI ASSIMILATI A CARICO DELL'ENTE N.A.C.	€ 500,00	€ 47,00	€ 47,00	€ 103,00
U1886208	MANUTENZIONE ORDINARIA E RIPARAZIONE DI IMPIANTI	€ 6.000,00	€ 1.743,38	€ 500,20	€ 4.256,62
U1886209	UTENZE E CANONI PER ALTRI SERVIZI N.A.C.	€ 500,00	€ 407,35	€ 407,35	€ 42,65
U1886210	CARTA, CANCELLERIA E STAMPATI	€ 500,00	€ 300,00	€ 300,00	€ 200,00
U1886211	GIORNALI E RIVISTE	€ 1.000,00	€ 571,98	€ 571,98	€ 428,02
U1886212	TELEFONIA FISSA	€ 1.500,00	€ 212,39	€ 212,39	€ 1.287,61
U1886213	TELEFONIA MOBILE	€ 1.000,00	€ 454,29	€ 454,29	€ 545,71
U1886214	NOLEGGIO IMPIANTI E MACCHINARI	€ 1.000,00	€ 469,07	€ 469,07	€ 530,93

U1886215	MANUTENZIONE ORDINARIA E RIPARAZIONI DI MOBILI E ARREDI	€ 500,00	€ 0,00	€ 0,00	€ 500,00
U1886216	SPESE POSTALI	€ 500,00	€ 292,01	€ 140,26	€ 207,99
U1886217	IMPOSTA DI REGISTRO E DI BOLLO	€ 0,00	€ 323,00	€ 323,00	€ 27,00
U1886218	MONITORAGGI AUDIOVISIVI	€ 15.000,00	€ 0,00	€ 0,00	€ 15.000,00
U1886219	MATERIALE INFORMATICO	€ 500,00	€ 36,60	€ 0,00	€ 463,40
U1886220	APPARATI DI TELECOMUNICAZIONE	€ 2.000,00	€ 0,00	€ 0,00	€ 2.000,00
	TOTALI	**€ 171.800,00**	**€ 114.199,12**	**€ 96.864,15**	**€ 57.600,88**

* L'importo del contributo annuale viene distribuito sulle richieste oggetto delle materie delegate e, come previsto dalla relativa convenzione, rendicontato direttamente all'AGCOM.

CORECOM VALLE D'AOSTA

Castello di Montfleury

Via Piccolo San Bernardo, 39 - 11100 AOSTA (I)

Segreteria Comitato e Struttura operativa

Tel. (+39) 0165/52.62.88

Sportello Conciliazioni

Tel. (+39) 0165/52.62.93

Fax: (+39) 0165/52.62.85

www.corecomvda.it

MAIL: info@corecomvda.it

PEC: corecomvda@legalmail.it

Orario di apertura al pubblico:

martedì dalle ore 9.00 alle 12.00

Allegato E/1

Allegato delibera di riaccertamento dei residui - Dati di interesse del Tesoriere

ENTRATE

TITOLO, TIPOLOGIA		DENOMINAZIONE		Previsione iniziale dei residui	VARIAZIONI in aumento	VARIAZIONI in diminuzione	Previsioni Aggiornate alla Delibera in oggetto
Fondo pluriennale vincolato per spese correnti				0,00	0,00	0,00	0,00
Fondo pluriennale vincolato per spese in conto capitale				0,00	0,00	0,00	0,00
Utilizzo Avanzo d'amministrazione				800.536,78	0,00	0,00	800.536,78
Titolo	**2**	**Trasferimenti correnti**					
Tipologia	101	Trasferimenti correnti da Amministrazioni pubbliche	residui presunti	718.550,22	0,00	700.000,00	18.550,22
			previsioni di competenza	8.537.100,00	0,00	0,00	8.537.100,00
			previsioni di cassa	8.537.100,00	0,00	0,00	8.537.100,00
Tipologia	103	Trasferimenti correnti da Imprese	residui presunti	0,00	0,00	0,00	0,00
			previsioni di competenza	15.000,00	0,00	0,00	15.000,00
			previsioni di cassa	15.000,00	0,00	0,00	15.000,00
Totale Titolo	**2**	**Trasferimenti correnti**	**residui presunti**	**718.550,22**	**0,00**	**700.000,00**	**18.550,22**
			previsioni di competenza	**8.552.100,00**	**0,00**	**0,00**	**8.552.100,00**
			previsioni di cassa	**8.552.100,00**	**0,00**	**0,00**	**8.552.100,00**
Titolo	**3**	**Entrate extratributarie**					
Tipologia	300	Interessi attivi	residui presunti	0,00	0,00	0,00	0,00
			previsioni di competenza	10.000,00	0,00	0,00	10.000,00
			previsioni di cassa	10.000,00	0,00	0,00	10.000,00
Tipologia	500	Rimborsi e altre entrate correnti	residui presunti	1.649,30	0,00	1.576,71	72,59
			previsioni di competenza	100.000,00	0,00	0,00	100.000,00
			previsioni di cassa	100.000,00	0,00	0,00	100.000,00
Totale Titolo	**3**	**Entrate extratributarie**	**residui presunti**	**1.649,30**	**0,00**	**1.576,71**	**72,59**
			previsioni di competenza	**110.000,00**	**0,00**	**0,00**	**110.000,00**
			previsioni di cassa	**110.000,00**	**0,00**	**0,00**	**110.000,00**
Titolo	**9**	**Entrate per conto di terzi e partite di giro**					
Tipologia	100	Entrate per partite di giro	residui presunti	0,00	60.000,00	0,00	60.000,00
			previsioni di competenza	1.690.000,00	0,00	0,00	1.690.000,00
			previsioni di cassa	1.690.000,00	0,00	0,00	1.690.000,00
Tipologia	200	Entrate per conto terzi	residui presunti	0,00	182,51	0,00	182,51
			previsioni di competenza	312.780,00	0,00	0,00	312.780,00
			previsioni di cassa	312.780,00	0,00	0,00	312.780,00
Totale Titolo	**9**	**Entrate per conto di terzi e partite di giro**	**residui presunti**	**0,00**	**60.182,51**	**0,00**	**60.182,51**
			previsioni di competenza	**2.002.780,00**	**0,00**	**0,00**	**2.002.780,00**
			previsioni di cassa	**2.002.780,00**	**0,00**	**0,00**	**2.002.780,00**

Allegato E/1

Allegato delibera di riaccertamento dei residui - Dati di interesse del Tesoriere

ENTRATE

TITOLO, TIPOLOGIA	DENOMINAZIONE		Previsione iniziale dei residui	VARIAZIONI		Previsioni Aggiornate alla Delibera in oggetto
				In aumento	In diminuzione	
TOTALE VARIAZIONI IN ENTRATA		residui presunti	720.199,52	0,00	641.394,20	78.805,32
		previsioni di competenza	10.664.880,00	0,00	0,00	10.664.880,00
		previsioni di cassa	10.664.880,00	0,00	0,00	10.664.880,00
TOTALE GENERALE DELLE ENTRATE		residui presunti	720.199,52	0,00	641.394,20	78.805,32
		previsioni di competenza	11.465.416,78	0,00	0,00	11.465.416,78
		previsioni di cassa	10.664.880,00	0,00	0,00	10.664.880,00

Allegato E/1

Allegato delibera di riaccertamento dei residui - Dati di interesse del Tesoriere

SPESE

MISSIONE, PROGRAMMA, TITOLO		DENOMINAZIONE		Previsione iniziale dei residui	VARIAZIONI in aumento	VARIAZIONI in diminuzione	Previsioni Aggiornate alla Delibera in oggetto
Disavanzo d'amministrazione				0,00	0,00	0,00	0,00
Missione	1	**Servizi istituzionali, generali e di gestione**					
Programma	1	**Organi istituzionali**					
Titolo	1	Spese correnti	residui presunti	449.388,19	0,00	252.973,91	196.414,28
			previsioni di competenza	6.526.315,00	0,00	0,00	6.526.315,00
			previsioni di cassa	6.529.454,70	0,00	0,00	6.529.454,70
Totale Programma	1	**Organi istituzionali**	**residui presunti**	**449.388,19**	**0,00**	**252.973,91**	**196.414,28**
			previsioni di competenza	**6.526.315,00**	**0,00**	**0,00**	**6.526.315,00**
			previsioni di cassa	**6.529.454,70**	**0,00**	**0,00**	**6.529.454,70**
Programma	3	**Gestione economica, finanziaria, programmazione e provveditorato**					
Titolo	1	Spese correnti	residui presunti	266.302,86	0,00	171.956,92	94.345,94
			previsioni di competenza	1.597.321,78	0,00	0,00	1.597.321,78
			previsioni di cassa	1.594.182,08	0,00	0,00	1.594.182,08
Titolo	2	Spese in conto capitale	residui presunti	0,00	0,00	0,00	0,00
			previsioni di competenza	11.000,00	0,00	0,00	11.000,00
			previsioni di cassa	11.000,00	0,00	0,00	11.000,00
Totale Programma	3	**Gestione economica, finanziaria, programmazione e provveditorato**	**residui presunti**	**266.302,86**	**0,00**	**171.956,92**	**94.345,94**
			previsioni di competenza	**1.608.321,78**	**0,00**	**0,00**	**1.608.321,78**
			previsioni di cassa	**1.605.182,08**	**0,00**	**0,00**	**1.605.182,08**
Programma	8	**Statistica e sistemi informativi**					
Titolo	1	Spese correnti	residui presunti	261.518,68	0,00	191.057,51	70.461,17
			previsioni di competenza	986.000,00	0,00	0,00	986.000,00
			previsioni di cassa	968.600,00	0,00	0,00	968.600,00
Titolo	2	Spese in conto capitale	residui presunti	87.275,00	11.354,93	0,00	98.629,93
			previsioni di competenza	222.000,00	0,00	0,00	222.000,00
			previsioni di cassa	276.400,00	0,00	0,00	276.400,00
Totale Programma	8	**Statistica e sistemi informativi**	**residui presunti**	**348.793,68**	**0,00**	**179.702,58**	**169.091,10**
			previsioni di competenza	**1.208.000,00**	**0,00**	**0,00**	**1.208.000,00**
			previsioni di cassa	**1.245.000,00**	**0,00**	**0,00**	**1.245.000,00**
Programma	10	**Risorse umane**					
Titolo	1	Spese correnti	residui presunti	49.669,07	0,00	48.884,28	784,79
			previsioni di competenza	83.000,00	0,00	0,00	83.000,00
			previsioni di cassa	83.000,00	0,00	0,00	83.000,00

Allegato E/1

Allegato delibera di riaccertamento dei residui - Dati di interesse del Tesoriere

SPESE

MISSIONE, PROGRAMMA, TITOLO		DENOMINAZIONE		Previsione iniziale dei residui	VARIAZIONI in aumento	VARIAZIONI in diminuzione	Previsioni Aggiornate alla Delibera in oggetto
Totale Programma	10	Risorse umane	residui presunti	49.669,07	0,00	48.884,28	784,79
			previsioni di competenza	83.000,00	0,00	0,00	83.000,00
			previsioni di cassa	83.000,00	0,00	0,00	83.000,00
Totale Missione	1	Servizi istituzionali, generali e di gestione	residui presunti	1.114.153,80	0,00	653.517,69	460.636,11
			previsioni di competenza	9.425.636,78	0,00	0,00	9.425.636,78
			previsioni di cassa	9.462.636,78	0,00	0,00	9.462.636,78
Missione	20	Fondi e accantonamenti					
Programma	1	Fondo di riserva					
Titolo	1	Spese correnti	residui presunti	0,00	0,00	0,00	0,00
			previsioni di competenza	37.000,00	0,00	0,00	37.000,00
			previsioni di cassa	0,00	0,00	0,00	0,00
Totale Programma	1	Fondo di riserva	residui presunti	0,00	0,00	0,00	0,00
			previsioni di competenza	37.000,00	0,00	0,00	37.000,00
			previsioni di cassa	0,00	0,00	0,00	0,00
Totale Missione	20	Fondi e accantonamenti	residui presunti	0,00	0,00	0,00	0,00
			previsioni di competenza	37.000,00	0,00	0,00	37.000,00
			previsioni di cassa	0,00	0,00	0,00	0,00
Missione	99	Servizi per conto terzi					
Programma	1	Servizi per conto terzi e Partite di giro					
Titolo	7	Spese per conto terzi e partite di giro	residui presunti	0,00	182,51	0,00	182,51
			previsioni di competenza	2.002.780,00	0,00	0,00	2.002.780,00
			previsioni di cassa	2.002.780,00	0,00	0,00	2.002.780,00
Totale Programma	1	Servizi per conto terzi e Partite di giro	residui presunti	0,00	182,51	0,00	182,51
			previsioni di competenza	2.002.780,00	0,00	0,00	2.002.780,00
			previsioni di cassa	2.002.780,00	0,00	0,00	2.002.780,00
Totale Missione	99	Servizi per conto terzi	residui presunti	0,00	182,51	0,00	182,51
			previsioni di competenza	2.002.780,00	0,00	0,00	2.002.780,00
			previsioni di cassa	2.002.780,00	0,00	0,00	2.002.780,00
TOTALE VARIAZIONI IN USCITA			residui presunti	1.114.153,80	0,00	653.335,18	460.818,62
			previsioni di competenza	11.465.416,78	0,00	0,00	11.465.416,78
			previsioni di cassa	11.465.416,78	0,00	0,00	11.465.416,78
TOTALE GENERALE DELLE USCITE			residui presunti	1.114.153,80	0,00	653.335,18	460.818,62
			previsioni di competenza	11.465.416,78	0,00	0,00	11.465.416,78
			previsioni di cassa	11.465.416,78	0,00	0,00	11.465.416,78

CONSIGLIO REGIONALE DELLA VALLE D'AOSTA
Il Dirigente della Struttura Organizzativa Gestione Risorse e Patrimonio

Martina Amorfini

TITOLO	TIPOLOGIA	CATEGORIA	CODICE CAPITOLO	DENOMINAZIONE	RESIDUI ATTIVI AL 1/1/2017 (RS) / PREVISIONI DEFINITIVE DI COMPETENZA (CP) / PREVISIONI DEFINITIVE DI CASSA (CS)		RISCOSSIONI IN C/RESIDUI (RR) / RISCOSSIONI IN C/COMPETENZA (RC) / TOTALE RISCOSSIONI (TR = RR + RC)		RIACCERTAMENTI RESIDUI (R) / ACCERTAMENTI (A) / MAGGIORI O MINORI ENTRATE DI CASSA (TR-CS)		MAGGIORI O MINORI ENTRATE DI COMPETENZA (A-CP)		RESIDUI ATTIVI DA ESERCIZI PREC. (EP=RS-RR+R) / RESIDUI ATTIVI DA ESERCIZIO DI COMP. (EC=A-RC) / TOTALE RESIDUI ATTIVI DA RIPORT. (TR=EP+EC)	
				FONDO PLURIENNALE VINCOLATO PER SPESE CORRENTI	CP	0,00								
				FONDO PLURIENNALE VINCOLATO PER SPESE IN CONTO CAPITALE	CP	0,00								
				UTILIZZO AVANZO DI AMMINISTRAZIONE	CP	800.536,78								
TITOLO 2:				***Trasferimenti correnti***										
TIPOLOGIA 101:				***Trasferimenti correnti da Amministrazioni pubbliche***										
CATEGORIA 1:				***Trasferimenti correnti da Amministrazioni CENTRALI***										
2	101	1	21000185	ACCORDO PER L'ESERCIZIO DELLE DELEGHE ASSEGNATE AL CO.RE.COM.	RS	18.550,22	RR	18.550,22	R	0,00			EP	0,00
					CP	37.100,00	RC	18.550,22	A	37.100,44	CP	0,44	EC	18.550,22
					CS	37.100,00	TR	37.100,44	CS	0,44			TR	18.550,22
				Totale CATEGORIA 1 - Trasferimenti correnti da Amministrazioni CENTRALI	RS	18.550,22	RR	18.550,22	R	0,00			EP	0,00
					CP	37.100,00	RC	18.550,22	A	37.100,44	CP	0,44	EC	18.550,22
					CS	37.100,00	TR	37.100,44	CS	0,44			TR	18.550,22
CATEGORIA 2:				***Trasferimenti correnti da Amministrazioni LOCALI***										
2	101	2	10000114	FINANZIAMENTO R.A.V.A.	RS	0,00	RR	0,00	R	0,00			EP	0,00
					CP	8.500.000,00	RC	8.500.000,00	A	8.500.000,00	CP	0,00	EC	0,00
					CS	8.500.000,00	TR	8.500.000,00	CS	0,00			TR	0,00
				Totale CATEGORIA 2 - Trasferimenti correnti da Amministrazioni LOCALI	RS	0,00	RR	0,00	R	0,00			EP	0,00
					CP	8.500.000,00	RC	8.500.000,00	A	8.500.000,00	CP	0,00	EC	0,00
					CS	8.500.000,00	TR	8.500.000,00	CS	0,00			TR	0,00
				Totale TIPOLOGIA 101 - Trasferimenti correnti da Amministrazioni pubbliche	RS	18.550,22	RR	18.550,22	R	0,00			EP	0,00
					CP	8.537.100,00	RC	8.518.550,22	A	8.537.100,44	CP	0,44	EC	18.550,22
					CS	8.537.100,00	TR	8.537.100,44	CS	0,44			TR	18.550,22
TIPOLOGIA 103:				***Trasferimenti correnti da Imprese***										
CATEGORIA 2:				***Altri trasferimenti correnti da imprese***										
2	103	2	30000111	TRASFERIMENTI CORRENTI A FAVORE DEL CONSIGLIO	RS	15.000,00	RR	15.000,00	R	0,00			EP	0,00
					CP	15.000,00	RC	0,00	A	0,00	CP	-15.000,00	EC	0,00
					CS	15.000,00	TR	15.000,00	CS	0,00			TR	0,00
				Totale CATEGORIA 2 - Altri trasferimenti correnti da imprese	RS	15.000,00	RR	15.000,00	R	0,00			EP	0,00
					CP	15.000,00	RC	0,00	A	0,00	CP	-15.000,00	EC	0,00
					CS	15.000,00	TR	15.000,00	CS	0,00			TR	0,00
				Totale TIPOLOGIA 103 - Trasferimenti correnti da Imprese	RS	15.000,00	RR	15.000,00	R	0,00			EP	0,00
					CP	15.000,00	RC	0,00	A	0,00	CP	-15.000,00	EC	0,00
					CS	15.000,00	TR	15.000,00	CS	0,00			TR	0,00
				Totale TITOLO 2 - Trasferimenti correnti	RS	33.550,22	RR	33.550,22	R	0,00			EP	0,00
					CP	8.552.100,00	RC	8.518.550,22	A	8.537.100,44	CP	-14.999,56	EC	18.550,22
					CS	8.552.100,00	TR	8.552.100,44	CS	0,44			TR	18.550,22

TITOLO	TIPOLOGIA	CATEGORIA	CODICE CAPITOLO	DENOMINAZIONE	RESIDUI ATTIVI AL 1/1/2017 (RS) / PREVISIONI DEFINITIVE DI COMPETENZA (CP) / PREVISIONI DEFINITIVE DI CASSA (CS)		RISCOSSIONI IN C/RESIDUI (RR) / RISCOSSIONI IN C/COMPETENZA (RC) / TOTALE RISCOSSIONI (TR = RR + RC)		RIACCERTAMENTI RESIDUI (R) / ACCERTAMENTI (A) / MAGGIORI O MINORI ENTRATE DI CASSA (TR-CS)		MAGGIORI O MINORI ENTRATE DI COMPETENZA (A-CP)		RESIDUI ATTIVI DA ESERCIZI PREC. (EP=RS-RR+R) / RESIDUI ATTIVI DA ESERCIZIO DI COMP. (EC=A-RC) / TOTALE RESIDUI ATTIVI DA RIPORT. (TR=EP+EC)	
TITOLO 3:				***Entrate extratributarie***										
TIPOLOGIA 300:				***Interessi attivi***										
CATEGORIA 3:				***Altri interessi attivi***										
3	300	3	20000107	INTERESSI SU GIACENZE DI CASSA	RS	7,37	RR	7,37	R	0,00			EP	0,00
					CP	10.000,00	RC	3,75	A	3,75	CP	-9.996,25	EC	0,00
					CS	10.000,00	TR	11,12	CS	-9.988,88			TR	0,00
				Totale CATEGORIA 3 - Altri interessi attivi	RS	7,37	RR	7,37	R	0,00			EP	0,00
					CP	10.000,00	RC	3,75	A	3,75	CP	-9.996,25	EC	0,00
					CS	10.000,00	TR	11,12	CS	-9.988,88			TR	0,00
				Totale TIPOLOGIA 300 - Interessi attivi	RS	7,37	RR	7,37	R	0,00			EP	0,00
					CP	10.000,00	RC	3,75	A	3,75	CP	-9.996,25	EC	0,00
					CS	10.000,00	TR	11,12	CS	-9.988,88			TR	0,00
TIPOLOGIA 500:				***Rimborsi e altre entrate correnti***										
CATEGORIA 2:				***Rimborsi in entrata***										
3	500	2	30000109	ENTRATE PER RESTITUZIONI GRUPPI CONSILIARI	RS	0,00	RR	0,00	R	0,00			EP	0,00
					CP	8.500,00	RC	31.502,19	A	31.502,19	CP	23.002,19	EC	0,00
					CS	8.500,00	TR	31.502,19	CS	23.002,19			TR	0,00
3	500	2	30000110	RESTITUZIONE DI SOMME DA PARTE DEI CONSIGLIERI REGIONALI	RS	0,00	RR	0,00	R	0,00			EP	0,00
					CP	15.000,00	RC	12.657,81	A	12.657,81	CP	-2.342,19	EC	0,00
					CS	15.000,00	TR	12.657,81	CS	-2.342,19			TR	0,00
				Totale CATEGORIA 2 - Rimborsi in entrata	RS	0,00	RR	0,00	R	0,00			EP	0,00
					CP	23.500,00	RC	44.160,00	A	44.160,00	CP	20.660,00	EC	0,00
					CS	23.500,00	TR	44.160,00	CS	20.660,00			TR	0,00
CATEGORIA 99:				***Altre entrate correnti n.a.c.***										
3	500	99	11000106	TRATTENUTE PER INDENNITA' DI FINE MANDATO	RS	0,00	RR	0,00	R	0,00			EP	0,00
					CP	76.500,00	RC	67.030,97	A	67.103,56	CP	-9.396,44	EC	72,59
					CS	76.500,00	TR	67.030,97	CS	-9.469,03			TR	72,59
3	500	99	30000108	ENTRATE EVENTUALI E DIVERSE	RS	0,00	RR	0,00	R	0,00			EP	0,00
					CP	0,00	RC	2.100,40	A	2.100,40	CP	2.100,40	EC	0,00
					CS	0,00	TR	2.100,40	CS	2.100,40			TR	0,00
				Totale CATEGORIA 99 - Altre entrate correnti n.a.c.	RS	0,00	RR	0,00	R	0,00			EP	0,00
					CP	76.500,00	RC	69.131,37	A	69.203,96	CP	-7.296,04	EC	72,59
					CS	76.500,00	TR	69.131,37	CS	-7.368,63			TR	72,59
				Totale TIPOLOGIA 500 - Rimborsi e altre entrate correnti	RS	0,00	RR	0,00	R	0,00			EP	0,00
					CP	100.000,00	RC	113.291,37	A	113.363,96	CP	13.363,96	EC	72,59
					CS	100.000,00	TR	113.291,37	CS	13.291,37			TR	72,59

TITOLO	TIPOLOGIA	CATEGORIA	CODICE CAPITOLO	DENOMINAZIONE	RESIDUI ATTIVI AL 1/1/2017 (RS) / PREVISIONI DEFINITIVE DI COMPETENZA (CP) / PREVISIONI DEFINITIVE DI CASSA (CS)		RISCOSSIONI IN C/RESIDUI (RR) / RISCOSSIONI IN C/COMPETENZA (RC) / TOTALE RISCOSSIONI (TR = RR + RC)		RIACCERTAMENTI RESIDUI (R) / ACCERTAMENTI (A) / MAGGIORI O MINORI ENTRATE DI CASSA (TR-CS)		MAGGIORI O MINORI ENTRATE DI COMPETENZA (A-CP)		RESIDUI ATTIVI DA ESERCIZI PREC. (EP=RS-RR+R) / RESIDUI ATTIVI DA ESERCIZIO DI COMP. (EC=A-RC) / TOTALE RESIDUI ATTIVI DA RIPORT. (TR=EP+EC)	
				Totale TITOLO 3 - Entrate extratributarie	RS	7,37	RR	7,37	R	0,00			EP	0,00
					CP	110.000,00	RC	113.295,12	A	113.367,71	CP	3.367,71	EC	72,59
					CS	110.000,00	TR	113.302,49	CS	3.302,49			TR	72,59
TITOLO 9:				***Entrate per conto di terzi e partite di giro***										
TIPOLOGIA 100:				***Entrate per partite di giro***										
CATEGORIA 1:				***Altre ritenute***										
9	100	1	46000132	TRATTENUTA IVA PER SPLIT PAYMENT - SPESE CORRENTI -	RS	0,00	RR	0,00	R	0,00			EP	0,00
					CP	470.000,00	RC	322.859,45	A	322.859,45	CP	-147.140,55	EC	0,00
					CS	470.000,00	TR	322.859,45	CS	-147.140,55			TR	0,00
9	100	1	46000133	TRATTENUTA IVA PER SPLIT PAYMENT - SPESE IN CONTO CAPITALE -	RS	0,00	RR	0,00	R	0,00			EP	0,00
					CP	80.000,00	RC	57.048,11	A	57.048,11	CP	-22.951,89	EC	0,00
					CS	80.000,00	TR	57.048,11	CS	-22.951,89			TR	0,00
9	100	1	46000134	RITENUTE FISCALI APPLICATE SU INDENNITA' CONSIGLIERI REGIONALI, DIFENSORE CIVICO E MEMBRI DEL CO.RE.COM.	RS	0,00	RR	0,00	R	0,00			EP	0,00
					CP	1.080.000,00	RC	800.117,07	A	800.117,07	CP	-279.882,93	EC	0,00
					CS	1.080.000,00	TR	800.117,07	CS	-279.882,93			TR	0,00
				Totale CATEGORIA 1 - Altre ritenute	RS	0,00	RR	0,00	R	0,00			EP	0,00
					CP	1.630.000,00	RC	1.180.024,63	A	1.180.024,63	CP	-449.975,37	EC	0,00
					CS	1.630.000,00	TR	1.180.024,63	CS	-449.975,37			TR	0,00
CATEGORIA 99:				***Altre entrate per partite di giro***										
9	100	99	40000109	ANTICIPAZIONE PER IL SERVIZIO DI ECONOMATO	RS	60.000,00	RR	60.000,00	R	0,00			EP	0,00
					CP	60.000,00	RC	0,00	A	60.000,00	CP	0,00	EC	60.000,00
					CS	60.000,00	TR	60.000,00	CS	0,00			TR	60.000,00
				Totale CATEGORIA 99 - Altre entrate per partite di giro	RS	60.000,00	RR	60.000,00	R	0,00			EP	0,00
					CP	60.000,00	RC	0,00	A	60.000,00	CP	0,00	EC	60.000,00
					CS	60.000,00	TR	60.000,00	CS	0,00			TR	60.000,00
				Totale TIPOLOGIA 100 - Entrate per partite di giro	RS	60.000,00	RR	60.000,00	R	0,00			EP	0,00
					CP	1.690.000,00	RC	1.180.024,63	A	1.240.024,63	CP	-449.975,37	EC	60.000,00
					CS	1.690.000,00	TR	1.240.024,63	CS	-449.975,37			TR	60.000,00
TIPOLOGIA 200:				***Entrate per conto terzi***										
CATEGORIA 5:				***Riscossione imposte e tributi per conto terzi***										
9	200	5	45000127	INTROITO CONTRIBUTI FIGURATIVI CONSIGLIERI REGIONALI	RS	0,00	RR	0,00	R	0,00			EP	0,00
					CP	50.000,00	RC	43.438,19	A	43.438,19	CP	-6.561,81	EC	0,00
					CS	50.000,00	TR	43.438,19	CS	-6.561,81			TR	0,00
9	200	5	46000128	RITENUTE FISCALI APPLICATE SU REDDITI DA LAVORO OCCASIONALE E AUTONOMO	RS	0,00	RR	0,00	R	0,00			EP	0,00
					CP	30.000,00	RC	4.477,46	A	4.477,46	CP	-25.522,54	EC	0,00
					CS	30.000,00	TR	4.477,46	CS	-25.522,54			TR	0,00

TITOLO	TIPOLOGIA	CATEGORIA	CODICE CAPITOLO	DENOMINAZIONE	RESIDUI ATTIVI AL 1/1/2017 (RS) / PREVISIONI DEFINITIVE DI COMPETENZA (CP) / PREVISIONI DEFINITIVE DI CASSA (CS)		RISCOSSIONI IN C/RESIDUI (RR) / RISCOSSIONI IN C/COMPETENZA (RC) / TOTALE RISCOSSIONI (TR = RR + RC)		RIACCERTAMENTI RESIDUI (R) / ACCERTAMENTI (A) / MAGGIORI O MINORI ENTRATE DI CASSA (TR-CS)		MAGGIORI O MINORI ENTRATE DI COMPETENZA (A-CP)	RESIDUI ATTIVI DA ESERCIZI PREC. (EP=RS-RR+R) / RESIDUI ATTIVI DA ESERCIZIO DI COMP. (EC=A-RC) / TOTALE RESIDUI ATTIVI DA RIPORT. (TR=EP+EC)	
				Totale CATEGORIA 5 - Riscossione imposte e tributi per conto terzi	RS	0,00	RR	0,00	R	0,00		EP	0,00
					CP	80.000,00	RC	47.915,65	A	47.915,65	CP -32.084,35	EC	0,00
					CS	80.000,00	TR	47.915,65	CS	-32.084,35		TR	0,00
CATEGORIA 99:				***Altre entrate per conto terzi***									
9	200	99	45000126	TRATTENUTE PREVIDENZIALI A CARICO DEI CONSIGLIERI REGIONALI	RS	0,00	RR	0,00	R	0,00		EP	0,00
					CP	200.000,00	RC	162.554,27	A	162.736,78	CP -37.263,22	EC	182,51
					CS	200.000,00	TR	162.554,27	CS	-37.445,73		TR	182,51
9	200	99	46000131	SEQUESTRI CAUTELATIVI	RS	0,00	RR	0,00	R	0,00		EP	0,00
					CP	15.000,00	RC	8.551,84	A	8.551,84	CP -6.448,16	EC	0,00
					CS	15.000,00	TR	8.551,84	CS	-6.448,16		TR	0,00
9	200	99	46000135	TRATTENUTE DIVERSE SU INDENNITA' CONSIGLIERI REGIONALI	RS	0,00	RR	0,00	R	0,00		EP	0,00
					CP	15.480,00	RC	15.480,00	A	15.480,00	CP 0,00	EC	0,00
					CS	15.480,00	TR	15.480,00	CS	0,00		TR	0,00
9	200	99	55000111	PREMI ASSICURATIVI A CARICO DEI CONSIGLIERI REGIONALI	RS	0,00	RR	0,00	R	0,00		EP	0,00
					CP	2.300,00	RC	2.289,00	A	2.289,00	CP -11,00	EC	0,00
					CS	2.300,00	TR	2.289,00	CS	-11,00		TR	0,00
				Totale CATEGORIA 99 - Altre entrate per conto terzi	RS	0,00	RR	0,00	R	0,00		EP	0,00
					CP	232.780,00	RC	188.875,11	A	189.057,62	CP -43.722,38	EC	182,51
					CS	232.780,00	TR	188.875,11	CS	-43.904,89		TR	182,51
				Totale TIPOLOGIA 200 - Entrate per conto terzi	RS	0,00	RR	0,00	R	0,00		EP	0,00
					CP	312.780,00	RC	236.790,76	A	236.973,27	CP -75.806,73	EC	182,51
					CS	312.780,00	TR	236.790,76	CS	-75.989,24		TR	182,51
				Totale TITOLO 9 - Entrate per conto di terzi e partite di giro	RS	60.000,00	RR	60.000,00	R	0,00		EP	0,00
					CP	2.002.780,00	RC	1.416.815,39	A	1.476.997,90	CP -525.782,10	EC	60.182,51
					CS	2.002.780,00	TR	1.476.815,39	CS	-525.964,61		TR	60.182,51
				TOTALE GENERALE DELLE ENTRATE	RS	93.557,59	RR	93.557,59	R	0,00		EP	0,00
					CP	10.664.880,00	RC	10.048.660,73	A	10.127.466,05	CP -537.413,95	EC	78.805,32
					CS	10.664.880,00	TR	10.142.218,32	CS	-522.661,68		TR	78.805,32

MISSIONE	PROGRAMMA	TITOLO	MACROAGGR.	CODICE CAPITOLO	DENOMINAZIONE	RESIDUI PASSIVI AL 1/1/2017 (RS) / PREVISIONI DEFINITIVE DI COMPETENZA (CP) / PREVISIONI DEFINITIVE DI CASSA (CS)		PAGAMENTI IN C/RESIDUI (PR) / PAGAMENTI IN C/COMPETENZA (PC) / TOTALE PAGAMENTI (TP=PR+PC)		RIACCERTAMENTI RESIDUI (R) / IMPEGNI (I) / FONDO PLURIENNALE VINCOLATO (FPV)		ECONOMIE DI COMPETENZA (ECP=CP-I-FPV)	RESIDUI PASSIVI DA ESERC. PREC. (EP=RS-PR+R+P) / RESIDUI PASSIVI DA ESERC. DI COMP. (EC=I-PC) / TOTALE RESIDUI PASSIVI DA RIPORT. (TR=EP+EC)	
					DISAVANZO DI AMMINISTRAZIONE	CP	0,00							
MISSIONE 1:					***Servizi istituzionali, generali e di gestione***									
PROGRAMMA 1:					***Organi istituzionali***									
TITOLO 1:					***Spese correnti***									
MACROAGGREGATO 2:					***Imposte e tasse a carico dell'ente***									
1	1	1	2	00216070	I.R.A.P. SU INDENNITA' CONSIGLIERI REGIONALI	RS	0,00	PR	0,00	R	0,00		EP	0,00
						CP	222.937,06	PC	221.173,96	I	221.173,96	ECP 1.763,10	EC	0,00
						CS	222.937,06	TP	221.173,96	FPV	0,00		TR	0,00
1	1	1	2	00216076	I.R.A.P. SU PRESTAZIONI LAVORO AUTONOMO	RS	0,00	PR	0,00	R	0,00		EP	0,00
						CP	2.000,00	PC	968,12	I	968,12	ECP 1.031,88	EC	0,00
						CS	2.000,00	TP	968,12	FPV	0,00		TR	0,00
1	1	1	2	01886071	I.R.A.P. - CO.RE.COM.	RS	0,00	PR	0,00	R	0,00		EP	0,00
						CP	4.800,00	PC	3.860,75	I	3.860,75	ECP 939,25	EC	0,00
						CS	4.800,00	TP	3.860,75	FPV	0,00		TR	0,00
1	1	1	2	01906072	I.R.A.P. - DIFENSORE CIVICO	RS	0,00	PR	0,00	R	0,00		EP	0,00
						CP	5.500,00	PC	5.288,70	I	5.288,70	ECP 211,30	EC	0,00
						CS	5.500,00	TP	5.288,70	FPV	0,00		TR	0,00
					Totale MACROAGGREGATO 2 - Imposte e tasse a carico dell'ente	RS	0,00	PR	0,00	R	0,00		EP	0,00
						CP	235.237,06	PC	231.291,53	I	231.291,53	ECP 3.945,53	EC	0,00
						CS	235.237,06	TP	231.291,53	FPV	0,00		TR	0,00
MACROAGGREGATO 3:					***Acquisto di beni e servizi***									
1	1	1	3	00106001	INDENNITA DI CARICA	RS	0,00	PR	0,00	R	0,00		EP	0,00
						CP	1.993.050,53	PC	1.990.327,84	I	1.992.401,84	ECP 648,69	EC	2.074,00
						CS	1.993.050,53	TP	1.990.327,84	FPV	0,00		TR	2.074,00
1	1	1	3	00106301	INDENNITA' DI FUNZIONE	RS	0,00	PR	0,00	R	0,00		EP	0,00
						CP	552.990,22	PC	541.477,79	I	541.477,79	ECP 11.512,43	EC	0,00
						CS	552.990,22	TP	541.477,79	FPV	0,00		TR	0,00
1	1	1	3	00106302	DIARIA	RS	0,00	PR	0,00	R	0,00		EP	0,00
						CP	1.130.000,00	PC	1.123.124,02	I	1.124.198,42	ECP 5.801,58	EC	1.074,40
						CS	1.130.000,00	TP	1.123.124,02	FPV	0,00		TR	1.074,40
1	1	1	3	00156003	INDENNITA' DI FINE MANDATO	RS	0,00	PR	0,00	R	0,00		EP	0,00
						CP	73.500,00	PC	73.454,20	I	73.454,20	ECP 45,80	EC	0,00
						CS	73.500,00	TP	73.454,20	FPV	0,00		TR	0,00

MISSIONE	PROGRAMMA	TITOLO	MACROAGGR.	CODICE CAPITOLO	DENOMINAZIONE	RESIDUI PASSIVI AL 1/1/2017 (RS) / PREVISIONI DEFINITIVE DI COMPETENZA (CP) / PREVISIONI DEFINITIVE DI CASSA (CS)		PAGAMENTI IN C/RESIDUI (PR) / PAGAMENTI IN C/COMPETENZA (PC) / TOTALE PAGAMENTI (TP=PR+PC)		RIACCERTAMENTI RESIDUI (R) / IMPEGNI (I) / FONDO PLURIENNALE VINCOLATO (FPV)		ECONOMIE DI COMPETENZA (ECP=CP-I-FPV)		RESIDUI PASSIVI DA ESERC. PREC. (EP=RS-PR+R+P) / RESIDUI PASSIVI DA ESERC. DI COMP. (EC=I-PC) / TOTALE RESIDUI PASSIVI DA RIPORT. (TR=EP+EC)	
1	1	1	3	00306006	PEDAGGI AUTOSTRADALI	RS	3.317,98	PR	3.317,98	R	0,00			EP	0,00
						CP	60.000,00	PC	45.469,91	I	49.160,19	ECP	10.839,81	EC	3.690,28
						CS	60.000,00	TP	48.787,89	FPV	0,00			TR	3.690,28
1	1	1	3	00604501	SPESE PER LA VERBALIZZAZIONE E RESOCONTAZIONE DELLE ADUNANZE CONSILIARI	RS	4.866,16	PR	1.954,81	R	-2.911,35			EP	0,00
						CP	23.000,00	PC	14.764,81	I	16.722,18	ECP	6.277,82	EC	1.957,37
						CS	23.000,00	TP	16.719,62	FPV	0,00			TR	1.957,37
1	1	1	3	00604502	SERVIZI CONNESSI ALL'UTILIZZO DEL SALONE DI PALAZZO REGIONALE IN OCCASIONE DI SEDUTE CONSILIARI	RS	0,00	PR	0,00	R	0,00			EP	0,00
						CP	1.500,00	PC	122,98	I	122,98	ECP	1.377,02	EC	0,00
						CS	1.500,00	TP	122,98	FPV	0,00			TR	0,00
1	1	1	3	00605501	SPESE PER LA VERBALIZZAZIONE E RESOCONTAZIONE DELLE COMMISSIONI CONSILIARI	RS	4.184,57	PR	4.184,57	R	0,00			EP	0,00
						CP	17.000,00	PC	8.426,89	I	10.494,64	ECP	6.505,36	EC	2.067,75
						CS	17.000,00	TP	12.611,46	FPV	0,00			TR	2.067,75
1	1	1	3	00606083	STAMPA E RILEGATURA	RS	0,00	PR	0,00	R	0,00			EP	0,00
						CP	150,00	PC	0,00	I	0,00	ECP	150,00	EC	0,00
						CS	150,00	TP	0,00	FPV	0,00			TR	0,00
1	1	1	3	00702508	INIZIATIVE PER LA COMUNICAZIONE ISTITUZIONALE	RS	8.122,76	PR	8.122,76	R	0,00			EP	0,00
						CP	70.180,00	PC	40.735,80	I	49.070,84	ECP	21.109,16	EC	8.335,04
						CS	70.180,00	TP	48.858,56	FPV	0,00			TR	8.335,04
1	1	1	3	00712506	ACCESSO A BANCHE DATI E A PUBBLICAZIONI ON LINE	RS	7.554,32	PR	7.512,72	R	-41,60			EP	0,00
						CP	32.000,00	PC	15.970,72	I	19.822,36	ECP	12.177,64	EC	3.851,64
						CS	32.000,00	TP	23.483,44	FPV	0,00			TR	3.851,64
1	1	1	3	00715010	ACQUISTO VOLUMI TECNICO GIURIDICI E ABBONAMENTI	RS	357,46	PR	357,46	R	0,00			EP	0,00
						CP	9.000,00	PC	7.702,08	I	7.702,08	ECP	1.297,92	EC	0,00
						CS	9.000,00	TP	8.059,54	FPV	0,00			TR	0,00
1	1	1	3	00722502	ACQUISTO PUBBLICAZIONI E PRODUZIONI MULTIMEDIALI A FINI PROMOZIONALI	RS	9.860,00	PR	9.860,00	R	0,00			EP	0,00
						CP	65.820,00	PC	16.494,80	I	63.894,80	ECP	1.925,20	EC	47.400,00
						CS	65.820,00	TP	26.354,80	FPV	0,00			TR	47.400,00
1	1	1	3	00802001	SPESE DI RAPPRESENTANZA ED OSPITALITA'	RS	0,00	PR	0,00	R	0,00			EP	0,00
						CP	3.000,00	PC	35,70	I	35,70	ECP	2.964,30	EC	0,00
						CS	1.800,00	TP	35,70	FPV	0,00			TR	0,00
1	1	1	3	00802002	ACQUISTO OGGETTI DI RAPPRESENTANZA	RS	1.283,60	PR	1.283,59	R	-0,01			EP	0,00
						CP	3.000,00	PC	2.496,00	I	2.496,00	ECP	504,00	EC	0,00
						CS	4.200,00	TP	3.779,59	FPV	0,00			TR	0,00

MISSIONE	PROGRAMMA	TITOLO	MACROAGGR.	CODICE CAPITOLO	DENOMINAZIONE	RESIDUI PASSIVI AL 1/1/2017 (RS) / PREVISIONI DEFINITIVE DI COMPETENZA (CP) / PREVISIONI DEFINITIVE DI CASSA (CS)		PAGAMENTI IN C/RESIDUI (PR) / PAGAMENTI IN C/COMPETENZA (PC) / TOTALE PAGAMENTI (TP=PR+PC)		RIACCERTAMENTI RESIDUI (R) / IMPEGNI (I) / FONDO PLURIENNALE VINCOLATO (FPV)		ECONOMIE DI COMPETENZA (ECP=CP-I-FPV)	RESIDUI PASSIVI DA ESERC. PREC. (EP=RS-PR+R+P) / RESIDUI PASSIVI DA ESERC. DI COMP. (EC=I-PC) / TOTALE RESIDUI PASSIVI DA RIPORT. (TR=EP+EC)	
1	1	1	3	00804001	ATTIVITA' DI RAPPRESENTANZA E CERIMONIALE	RS	2.474,20	PR	2.474,20	R	0,00		EP	0,00
						CP	35.000,00	PC	9.251,44	I	11.199,87	ECP 23.800,13	EC	1.948,43
						CS	35.000,00	TP	11.725,64	FPV	0,00		TR	1.948,43
1	1	1	3	00852503	INSERZIONE PUBBLICITARIA SULL'ATTIVITA' ISTITUZIONALE	RS	32.448,83	PR	32.445,19	R	-3,64		EP	0,00
						CP	60.000,00	PC	16.832,84	I	46.109,18	ECP 13.890,82	EC	29.276,34
						CS	60.000,00	TP	49.278,03	FPV	0,00		TR	29.276,34
1	1	1	3	00905502	INDAGINI E SOPRALLUOGHI DELLE COMMISSIONI CONSILIARI	RS	0,00	PR	0,00	R	0,00		EP	0,00
						CP	5.000,00	PC	0,00	I	0,00	ECP 5.000,00	EC	0,00
						CS	5.000,00	TP	0,00	FPV	0,00		TR	0,00
1	1	1	3	00906007	MISSIONI DEI CONSIGLIERI REGIONALI	RS	972,73	PR	972,73	R	0,00		EP	0,00
						CP	23.500,00	PC	12.194,52	I	13.280,34	ECP 10.219,66	EC	1.085,82
						CS	23.195,00	TP	13.167,25	FPV	0,00		TR	1.085,82
1	1	1	3	01006060	INIZIATIVE ISTITUZIONALI E CULTURALI	RS	65.939,66	PR	65.939,66	R	0,00		EP	0,00
						CP	280.000,00	PC	202.427,02	I	219.557,50	ECP 60.442,50	EC	17.130,48
						CS	280.000,00	TP	268.366,68	FPV	0,00		TR	17.130,48
1	1	1	3	01007060	COMPARTECIPAZIONI ECONOMICHE AI SENSI DELL'ART. 1, COMMA 2BIS, DELLA LEGGE REGIONALE 3/2011.	RS	0,00	PR	0,00	R	0,00		EP	0,00
						CP	170.000,00	PC	80.577,92	I	141.897,27	ECP 28.102,73	EC	61.319,35
						CS	170.000,00	TP	80.577,92	FPV	0,00		TR	61.319,35
1	1	1	3	01036501	INFORMAZIONE, EDUCAZIONE E COMUNICAZIONE ISTITUZIONALE	RS	785,68	PR	785,68	R	0,00		EP	0,00
						CP	95.000,00	PC	32.685,74	I	36.129,86	ECP 58.870,14	EC	3.444,12
						CS	95.000,00	TP	33.471,42	FPV	0,00		TR	3.444,12
1	1	1	3	01103070	SPESE PER CONSULENZE A FAVORE DEL CONSIGLIO REGIONALE	RS	0,00	PR	0,00	R	0,00		EP	0,00
						CP	10.000,00	PC	0,00	I	0,00	ECP 10.000,00	EC	0,00
						CS	10.000,00	TP	0,00	FPV	0,00		TR	0,00
1	1	1	3	01103071	SPESE PER COMMISSIONI PREVISTE DA LEGGI	RS	3.139,70	PR	3.139,70	R	0,00		EP	0,00
						CP	0,00	PC	0,00	I	0,00	ECP 0,00	EC	0,00
						CS	3.139,70	TP	3.139,70	FPV	0,00		TR	0,00
1	1	1	3	01105503	SPESE PER CONSULENZE A FAVORE DELLE COMMISSIONI CONSILIARI	RS	0,00	PR	0,00	R	0,00		EP	0,00
						CP	5.000,00	PC	2.000,00	I	2.000,00	ECP 3.000,00	EC	0,00
						CS	5.000,00	TP	2.000,00	FPV	0,00		TR	0,00
1	1	1	3	01153080	ADESIONE ALL'A.P.F.	RS	0,00	PR	0,00	R	0,00		EP	0,00
						CP	12.600,00	PC	12.573,00	I	12.573,00	ECP 27,00	EC	0,00
						CS	12.600,00	TP	12.573,00	FPV	0,00		TR	0,00

MISSIONE	PROGRAMMA	TITOLO	MACROAGGR.	CODICE CAPITOLO	DENOMINAZIONE	RESIDUI PASSIVI AL 1/1/2017 (RS) / PREVISIONI DEFINITIVE DI COMPETENZA (CP) / PREVISIONI DEFINITIVE DI CASSA (CS)		PAGAMENTI IN C/RESIDUI (PR) / PAGAMENTI IN C/COMPETENZA (PC) / TOTALE PAGAMENTI (TP=PR+PC)		RIACCERTAMENTI RESIDUI (R) / IMPEGNI (I) / FONDO PLURIENNALE VINCOLATO (FPV)		ECONOMIE DI COMPETENZA (ECP=CP-I-FPV)		RESIDUI PASSIVI DA ESERC. PREC. (EP=RS-PR+R+P) / RESIDUI PASSIVI DA ESERC. DI COMP. (EC=I-PC) / TOTALE RESIDUI PASSIVI DA RIPORT. (TR=EP+EC)	
1	1	1	3	01153081	ADESIONE ALLA CONFERENZA DEI PRESIDENTI DEI CONSIGLI REGIONALI	RS	0,00	PR	0,00	R	0,00			EP	0,00
						CP	38.800,00	PC	38.784,40	I	38.784,40	ECP	15,60	EC	0,00
						CS	38.800,00	TP	38.784,40	FPV	0,00			TR	0,00
1	1	1	3	01886009	TRATTAMENTO ECONOMICO - CO.RE.COM.	RS	0,00	PR	0,00	R	0,00			EP	0,00
						CP	55.500,00	PC	45.420,60	I	45.420,60	ECP	10.079,40	EC	0,00
						CS	55.500,00	TP	45.420,60	FPV	0,00			TR	0,00
1	1	1	3	01886010	TRASFERTE E MISSIONI - CO.RE.COM.	RS	1.633,36	PR	1.633,36	R	0,00			EP	0,00
						CP	14.000,00	PC	8.068,08	I	10.288,36	ECP	3.711,64	EC	2.220,28
						CS	14.000,00	TP	9.701,44	FPV	0,00			TR	2.220,28
1	1	1	3	01886063	CONVEGNI, MANIFESTAZIONI CULTURALI E COMUNICAZIONE SOCIALE - CO.RE. COM.	RS	5.330,70	PR	5.268,68	R	-62,02			EP	0,00
						CP	15.000,00	PC	1.897,10	I	10.906,79	ECP	4.093,21	EC	9.009,69
						CS	15.000,00	TP	7.165,78	FPV	0,00			TR	9.009,69
1	1	1	3	01906011	TRASFERTE E MISSIONI - DIFENSORE CIVICO	RS	1.494,69	PR	1.494,69	R	0,00			EP	0,00
						CP	7.500,00	PC	6.223,05	I	6.752,34	ECP	747,66	EC	529,29
						CS	7.805,00	TP	7.717,74	FPV	0,00			TR	529,29
1	1	1	3	01906012	TRATTAMENTO ECONOMICO - DIFENSORE CIVICO	RS	0,00	PR	0,00	R	0,00			EP	0,00
						CP	62.500,00	PC	62.220,00	I	62.220,00	ECP	280,00	EC	0,00
						CS	62.500,00	TP	62.220,00	FPV	0,00			TR	0,00
1	1	1	3	01906113	ADESIONE AD ASSOCIAZIONI REGIONALI, NAZIONALI ED INTERNAZIONALI - DIFENSORE CIVICO	RS	0,00	PR	0,00	R	0,00			EP	0,00
						CP	2.500,00	PC	2.200,00	I	2.200,00	ECP	300,00	EC	0,00
						CS	2.500,00	TP	2.200,00	FPV	0,00			TR	0,00
					Totale MACROAGGREGATO 3 - Acquisto di beni e servizi	RS	153.766,40	PR	150.747,78	R	-3.018,62			EP	0,00
						CP	4.926.090,75	PC	4.413.959,25	I	4.610.373,53	ECP	315.717,22	EC	196.414,28
						CS	4.929.230,45	TP	4.564.707,03	FPV	0,00			TR	196.414,28
MACROAGGREGATO 4:					***Trasferimenti correnti***										
1	1	1	4	00236004	CONTRIBUTI ALL'ISTITUTO DELL'ASSEGNO VITALIZIO	RS	0,00	PR	0,00	R	0,00			EP	0,00
						CP	433.576,89	PC	427.020,95	I	427.020,95	ECP	6.555,94	EC	0,00
						CS	433.576,89	TP	427.020,95	FPV	0,00			TR	0,00
1	1	1	4	00236015	RIMBORSO ALL'ISTITUTO DELL'ASSEGNO VITALIZIO DEI COSTI DI GESTIONE	RS	0,00	PR	0,00	R	0,00			EP	0,00
						CP	290.500,00	PC	290.500,00	I	290.500,00	ECP	0,00	EC	0,00
						CS	290.500,00	TP	290.500,00	FPV	0,00			TR	0,00

MISSIONE	PROGRAMMA	TITOLO	MACROAGGR.	CODICE CAPITOLO	DENOMINAZIONE	RESIDUI PASSIVI AL 1/1/2017 (RS) / PREVISIONI DEFINITIVE DI COMPETENZA (CP) / PREVISIONI DEFINITIVE DI CASSA (CS)		PAGAMENTI IN C/RESIDUI (PR) / PAGAMENTI IN C/COMPETENZA (PC) / TOTALE PAGAMENTI (TP=PR+PC)		RIACCERTAMENTI RESIDUI (R) / IMPEGNI (I) / FONDO PLURIENNALE VINCOLATO (FPV)		ECONOMIE DI COMPETENZA (ECP=CP-I-FPV)		RESIDUI PASSIVI DA ESERC. PREC. (EP=RS-PR+R+P) / RESIDUI PASSIVI DA ESERC. DI COMP. (EC=I-PC) / TOTALE RESIDUI PASSIVI DA RIPORT. (TR=EP+EC)	
1	1	1	4	00406020	FINANZIAMENTO DEI GRUPPI CONSILIARI	RS	0,00	PR	0,00	R	0,00			EP	0,00
						CP	172.850,00	PC	171.386,03	I	171.386,03	ECP	1.463,97	EC	0,00
						CS	172.850,00	TP	171.386,03	FPV	0,00			TR	0,00
1	1	1	4	01863085	FINANZIAMENTO DELL'ASSOCIAZIONE DEGLI EX CONSIGLIERI REGIONALI (L.R. 06/06/97 N. 20)	RS	0,00	PR	0,00	R	0,00			EP	0,00
						CP	5.165,00	PC	1.094,78	I	1.094,78	ECP	4.070,22	EC	0,00
						CS	5.165,00	TP	1.094,78	FPV	0,00			TR	0,00
1	1	1	4	01896601	TRASFERIMENTI ALLA CONFERENZA DEI PRESIDENTI DELLE ASSEMBLEE LEGISLATIVE DELLE REGIONI E DELLE PROVINCE AUTONOME PER INIZIATIVE DI SOLIDARIETA'	RS	0,00	PR	0,00	R	0,00			EP	0,00
						CP	50.000,00	PC	50.000,00	I	50.000,00	ECP	0,00	EC	0,00
						CS	50.000,00	TP	50.000,00	FPV	0,00			TR	0,00
1	1	1	4	02766600	RESTITUZIONE DI SOMME ALLA REGIONE DESTINATE ALL'INCREMENTO DEL FONDO PER IL CONTRASTO ALLA POVERTA' E PER IL SOSTEGNO ALL'ECONOMIA LOCALE	RS	0,00	PR	0,00	R	0,00			EP	0,00
						CP	355.445,30	PC	355.445,30	I	355.445,30	ECP	0,00	EC	0,00
						CS	355.445,30	TP	355.445,30	FPV	0,00			TR	0,00
					Totale MACROAGGREGATO 4 - Trasferimenti correnti	RS	0,00	PR	0,00	R	0,00			EP	0,00
						CP	1.307.537,19	PC	1.295.447,06	I	1.295.447,06	ECP	12.090,13	EC	0,00
						CS	1.307.537,19	TP	1.295.447,06	FPV	0,00			TR	0,00
MACROAGGREGATO 10:					***Altre spese correnti***										
1	1	1	10	01656008	POLIZZA ASSICURATIVA PER LA RESPONSABILITA' CIVILE PATRIMONIALE VERSO TERZI - CONSIGLIERI REGIONALI E COMPONENTI DEGLI ORGANISMI AUTONOMI ISTITUITI PRESSO IL CONSIGLIO REGIONALE	RS	0,00	PR	0,00	R	0,00			EP	0,00
						CP	9.074,69	PC	8.250,00	I	8.250,00	ECP	824,69	EC	0,00
						CS	9.074,69	TP	8.250,00	FPV	0,00			TR	0,00
1	1	1	10	01656110	POLIZZA INFORTUNI A COPERTURA DI RISCHI CONNESSI ALLA CARICA ED EXTRAPROFESSIONALI - CONSIGLIERI E COMPONENTI DEGLI ORGANISMI AUTONOMI ISTITUITI PRESSO IL CONSIGLIO REGIONALE	RS	0,00	PR	0,00	R	0,00			EP	0,00
						CP	5.690,00	PC	5.681,01	I	5.681,01	ECP	8,99	EC	0,00
						CS	5.690,00	TP	5.681,01	FPV	0,00			TR	0,00
1	1	1	10	01656111	POLIZZA ASSICURATIVA DI TUTELA GIUDIZIARIA, SPESE LEGALI E PERITALI - CONSIGLIERI REGIONALI E COMPONENTI DEGLI ORGANISMI AUTONOMI ISTITUITI PRESSO IL CONSIGLIO REGIONALE	RS	0,00	PR	0,00	R	0,00			EP	0,00
						CP	40.000,00	PC	39.206,00	I	39.206,00	ECP	794,00	EC	0,00
						CS	40.000,00	TP	39.206,00	FPV	0,00			TR	0,00
1	1	1	10	01656112	POLIZZA ASSICURATIVA KASKO E RISCHI DIVERSI - CONSIGLIERI REGIONALI E COMPONENTI DEGLI ORGANISMI AUTONOMI ISTITUITI PRESSO IL CONSIGLIO REGIONALE	RS	0,00	PR	0,00	R	0,00			EP	0,00
						CP	2.685,31	PC	2.685,31	I	2.685,31	ECP	0,00	EC	0,00
						CS	2.685,31	TP	2.685,31	FPV	0,00			TR	0,00
					Totale MACROAGGREGATO 10 - Altre spese correnti	RS	0,00	PR	0,00	R	0,00			EP	0,00
						CP	57.450,00	PC	55.822,32	I	55.822,32	ECP	1.627,68	EC	0,00
						CS	57.450,00	TP	55.822,32	FPV	0,00			TR	0,00

MISSIONE	PROGRAMMA	TITOLO	MACROAGGR.	CODICE CAPITOLO	DENOMINAZIONE	RESIDUI PASSIVI AL 1/1/2017 (RS) / PREVISIONI DEFINITIVE DI COMPETENZA (CP) / PREVISIONI DEFINITIVE DI CASSA (CS)		PAGAMENTI IN C/RESIDUI (PR) / PAGAMENTI IN C/COMPETENZA (PC) / TOTALE PAGAMENTI (TP=PR+PC)		RIACCERTAMENTI RESIDUI (R) / IMPEGNI (I) / FONDO PLURIENNALE VINCOLATO (FPV)		ECONOMIE DI COMPETENZA (ECP=CP-I-FPV)		RESIDUI PASSIVI DA ESERC. PREC. (EP=RS-PR+R+P) / RESIDUI PASSIVI DA ESERC. DI COMP. (EC=I-PC) / TOTALE RESIDUI PASSIVI DA RIPORT. (TR=EP+EC)	
					Totale TITOLO 1 - Spese correnti	RS	153.766,40	PR	150.747,78	R	-3.018,62			EP	0,00
						CP	6.526.315,00	PC	5.996.520,16	I	6.192.934,44	ECP	333.380,56	EC	196.414,28
						CS	6.529.454,70	TP	6.147.267,94	FPV	0,00			TR	196.414,28
					Totale PROGRAMMA 1 - Organi istituzionali	RS	153.766,40	PR	150.747,78	R	-3.018,62			EP	0,00
						CP	6.526.315,00	PC	5.996.520,16	I	6.192.934,44	ECP	333.380,56	EC	196.414,28
						CS	6.529.454,70	TP	6.147.267,94	FPV	0,00			TR	196.414,28
PROGRAMMA 3:					***Gestione economica, finanziaria, programmazione e provveditorato***										
TITOLO 1:					***Spese correnti***										
MACROAGGREGATO 2:					***Imposte e tasse a carico dell'ente***										
1	3	1	2	00606095	TASSA DI CIRCOLAZIONE DEI VEICOLI A MOTORE (TASSA AUTOMOBILISTICA)	RS	0,00	PR	0,00	R	0,00			EP	0,00
						CP	100,00	PC	52,87	I	52,87	ECP	47,13	EC	0,00
						CS	100,00	TP	52,87	FPV	0,00			TR	0,00
1	3	1	2	00606096	IMPOSTA DI REGISTRO E DI BOLLO	RS	0,00	PR	0,00	R	0,00			EP	0,00
						CP	2.000,00	PC	1.795,98	I	1.917,98	ECP	82,02	EC	122,00
						CS	2.000,00	TP	1.795,98	FPV	0,00			TR	122,00
1	3	1	2	01666108	TASSA E/O TARIFFA SMALTIMENTO RIFIUTI SOLIDI URBANI	RS	0,00	PR	0,00	R	0,00			EP	0,00
						CP	48.100,00	PC	47.367,92	I	47.367,92	ECP	732,08	EC	0,00
						CS	48.100,00	TP	47.367,92	FPV	0,00			TR	0,00
1	3	1	2	01666109	IMPOSTE, TASSE E PROVENTI ASSIMILATI A CARICO DELL'ENTE N.A.C.	RS	0,00	PR	0,00	R	0,00			EP	0,00
						CP	2.000,00	PC	1.407,00	I	1.407,00	ECP	593,00	EC	0,00
						CS	2.000,00	TP	1.407,00	FPV	0,00			TR	0,00
1	3	1	2	01886206	TASSA E/O TARIFFA SMALTIMENTO RIFIUTI SOLIDI URBANI - CO.RE.COM.	RS	0,00	PR	0,00	R	0,00			EP	0,00
						CP	800,00	PC	705,80	I	705,80	ECP	94,20	EC	0,00
						CS	800,00	TP	705,80	FPV	0,00			TR	0,00
1	3	1	2	01886207	IMPOSTE, TASSE E PROVENTI ASSIMILATI A CARICO DELL'ENTE N.A.C. - CO.RE. COM.	RS	0,00	PR	0,00	R	0,00			EP	0,00
						CP	150,00	PC	47,00	I	47,00	ECP	103,00	EC	0,00
						CS	150,00	TP	47,00	FPV	0,00			TR	0,00
1	3	1	2	01886217	IMPOSTA DI REGISTRO E DI BOLLO - CO.RE.COM.	RS	0,00	PR	0,00	R	0,00			EP	0,00
						CP	350,00	PC	323,00	I	323,00	ECP	27,00	EC	0,00
						CS	350,00	TP	323,00	FPV	0,00			TR	0,00
1	3	1	2	01906121	IMPOSTE E TASSE E PROVENTI ASSIMILATI A CARICO DELL'ENTE N.A.C. - DIFENSORE CIVICO	RS	0,00	PR	0,00	R	0,00			EP	0,00
						CP	800,00	PC	156,00	I	156,00	ECP	644,00	EC	0,00
						CS	800,00	TP	156,00	FPV	0,00			TR	0,00

MISSIONE	PROGRAMMA	TITOLO	MACROAGGR.	CODICE CAPITOLO	DENOMINAZIONE	RESIDUI PASSIVI AL 1/1/2017 (RS) / PREVISIONI DEFINITIVE DI COMPETENZA (CP) / PREVISIONI DEFINITIVE DI CASSA (CS)		PAGAMENTI IN C/RESIDUI (PR) / PAGAMENTI IN C/COMPETENZA (PC) / TOTALE PAGAMENTI (TP=PR+PC)		RIACCERTAMENTI RESIDUI (R) / IMPEGNI (I) / FONDO PLURIENNALE VINCOLATO (FPV)		ECONOMIE DI COMPETENZA (ECP=CP-I-FPV)		RESIDUI PASSIVI DA ESERC. PREC. (EP=RS-PR+R+P) / RESIDUI PASSIVI DA ESERC. DI COMP. (EC=I-PC) / TOTALE RESIDUI PASSIVI DA RIPORT. (TR=EP+EC)	
1	3	1	2	01906122	IMPOSTA DI REGISTRO E DI BOLLO - DIFENSORE CIVICO	RS	0,00	PR	0,00	R	0,00			EP	0,00
						CP	200,00	PC	79,46	I	79,46	ECP	120,54	EC	0,00
						CS	200,00	TP	79,46	FPV	0,00			TR	0,00
1	3	1	2	01906130	TASSA E/O TARIFFA SMALTIMENTO RIFIUTI SOLIDI URBANI - DIFENSORE CIVICO	RS	0,00	PR	0,00	R	0,00			EP	0,00
						CP	600,00	PC	591,60	I	591,60	ECP	8,40	EC	0,00
						CS	600,00	TP	591,60	FPV	0,00			TR	0,00
					Totale MACROAGGREGATO 2 - Imposte e tasse a carico dell'ente	RS	0,00	PR	0,00	R	0,00			EP	0,00
						CP	55.100,00	PC	52.526,63	I	52.648,63	ECP	2.451,37	EC	122,00
						CS	55.100,00	TP	52.526,63	FPV	0,00			TR	122,00
MACROAGGREGATO 3:					***Acquisto di beni e servizi***										
1	3	1	3	00606021	SPESE RELATIVE AL SERVIZIO DI TESORERIA	RS	135,30	PR	135,30	R	0,00			EP	0,00
						CP	5.300,00	PC	4.365,53	I	4.365,53	ECP	934,47	EC	0,00
						CS	5.300,00	TP	4.500,83	FPV	0,00			TR	0,00
1	3	1	3	00606022	NOLEGGIO AUTOVETTURE DEL CONSIGLIO REGIONALE	RS	1.656,80	PR	1.656,80	R	0,00			EP	0,00
						CP	22.000,00	PC	19.410,40	I	21.067,20	ECP	932,80	EC	1.656,80
						CS	22.000,00	TP	21.067,20	FPV	0,00			TR	1.656,80
1	3	1	3	00606023	ALTRI BENI E MATERIALI DI CONSUMO N.A.C.	RS	0,00	PR	0,00	R	0,00			EP	0,00
						CP	4.185,00	PC	3.391,90	I	3.739,60	ECP	445,40	EC	347,70
						CS	4.185,00	TP	3.391,90	FPV	0,00			TR	347,70
1	3	1	3	00606075	MANUTENZIONE AUTOMEZZI IN DOTAZIONE AL CONSIGLIO REGIONALE	RS	0,00	PR	0,00	R	0,00			EP	0,00
						CP	2.500,00	PC	1.253,18	I	1.253,18	ECP	1.246,82	EC	0,00
						CS	2.500,00	TP	1.253,18	FPV	0,00			TR	0,00
1	3	1	3	00606077	CARBURANTI, COMBUSTIBILI E LUBRIFICANTI	RS	1.410,94	PR	1.410,94	R	0,00			EP	0,00
						CP	8.000,00	PC	5.187,53	I	6.291,18	ECP	1.708,82	EC	1.103,65
						CS	8.000,00	TP	6.598,47	FPV	0,00			TR	1.103,65
1	3	1	3	00606078	CARTA,CANCELLERIA E STAMPATI	RS	138,35	PR	138,35	R	0,00			EP	0,00
						CP	10.000,00	PC	7.159,72	I	7.824,55	ECP	2.175,45	EC	664,83
						CS	10.000,00	TP	7.298,07	FPV	0,00			TR	664,83
1	3	1	3	00606079	VESTIARIO	RS	1.128,00	PR	1.034,01	R	-93,99			EP	0,00
						CP	12.000,00	PC	10.433,32	I	11.223,88	ECP	776,12	EC	790,56
						CS	12.000,00	TP	11.467,33	FPV	0,00			TR	790,56

MISSIONE	PROGRAMMA	TITOLO	MACROAGGR.	CODICE CAPITOLO	DENOMINAZIONE	RESIDUI PASSIVI AL 1/1/2017 (RS) / PREVISIONI DEFINITIVE DI COMPETENZA (CP) / PREVISIONI DEFINITIVE DI CASSA (CS)		PAGAMENTI IN C/RESIDUI (PR) / PAGAMENTI IN C/COMPETENZA (PC) / TOTALE PAGAMENTI (TP=PR+PC)		RIACCERTAMENTI RESIDUI (R) / IMPEGNI (I) / FONDO PLURIENNALE VINCOLATO (FPV)		ECONOMIE DI COMPETENZA (ECP=CP-I-FPV)		RESIDUI PASSIVI DA ESERC. PREC. (EP=RS-PR+R+P) / RESIDUI PASSIVI DA ESERC. DI COMP. (EC=I-PC) / TOTALE RESIDUI PASSIVI DA RIPORT. (TR=EP+EC)	
1	3	1	3	00606081	TELEFONIA FISSA	RS	0,00	PR	0,00	R	0,00			EP	0,00
						CP	10.000,00	PC	6.651,99	I	6.651,99	ECP	3.348,01	EC	0,00
						CS	10.000,00	TP	6.651,99	FPV	0,00			TR	0,00
1	3	1	3	00606082	TELEFONIA MOBILE	RS	0,00	PR	0,00	R	0,00			EP	0,00
						CP	8.000,00	PC	5.624,27	I	5.624,27	ECP	2.375,73	EC	0,00
						CS	8.000,00	TP	5.624,27	FPV	0,00			TR	0,00
1	3	1	3	00606084	NOLEGGIO IMPIANTI E MACCHINARI	RS	5.580,93	PR	5.020,59	R	-560,34			EP	0,00
						CP	27.100,00	PC	23.795,74	I	26.782,06	ECP	317,94	EC	2.986,32
						CS	28.913,00	TP	28.816,33	FPV	0,00			TR	2.986,32
1	3	1	3	00606086	MANUTENZIONE ORDINARIA E RIPARAZIONI DI MOBILI E ARREDI	RS	475,80	PR	353,80	R	-122,00			EP	0,00
						CP	1.500,00	PC	1.327,06	I	1.327,06	ECP	172,94	EC	0,00
						CS	1.850,00	TP	1.680,86	FPV	0,00			TR	0,00
1	3	1	3	00606087	MANUTENZIONE ORDINARIA E RIPARAZIONI DI ATTREZZATURE	RS	0,00	PR	0,00	R	0,00			EP	0,00
						CP	790,00	PC	35,00	I	35,00	ECP	755,00	EC	0,00
						CS	300,00	TP	35,00	FPV	0,00			TR	0,00
1	3	1	3	00606088	MANUTENZIONE ORDINARIA E RIPARAZIONI DI MACCHINE D'UFFICIO	RS	0,00	PR	0,00	R	0,00			EP	0,00
						CP	1.000,00	PC	0,00	I	0,00	ECP	1.000,00	EC	0,00
						CS	0,00	TP	0,00	FPV	0,00			TR	0,00
1	3	1	3	00606089	SPESE POSTALI	RS	1.875,47	PR	1.851,94	R	-23,53			EP	0,00
						CP	3.800,00	PC	108,35	I	2.294,75	ECP	1.505,25	EC	2.186,40
						CS	3.800,00	TP	1.960,29	FPV	0,00			TR	2.186,40
1	3	1	3	00606092	ALTRE SPESE PER SERVIZI AMMINISTRATIVI	RS	0,00	PR	0,00	R	0,00			EP	0,00
						CP	500,00	PC	30,42	I	30,42	ECP	469,58	EC	0,00
						CS	500,00	TP	30,42	FPV	0,00			TR	0,00
1	3	1	3	00606093	UTENZE E CANONI PER ALTRI SERVIZI N.A.C.	RS	0,00	PR	0,00	R	0,00			EP	0,00
						CP	500,00	PC	12,20	I	12,20	ECP	487,80	EC	0,00
						CS	500,00	TP	12,20	FPV	0,00			TR	0,00
1	3	1	3	00712505	GIORNALI E RIVISTE	RS	1.499,66	PR	959,70	R	-539,96			EP	0,00
						CP	18.000,00	PC	11.469,26	I	15.127,74	ECP	2.872,26	EC	3.658,48
						CS	18.000,00	TP	12.428,96	FPV	0,00			TR	3.658,48
1	3	1	3	01666035	CANONI DI LOCAZIONE DEGLI IMMOBILI	RS	25.937,41	PR	25.937,41	R	0,00			EP	0,00
						CP	327.500,00	PC	301.469,39	I	327.406,80	ECP	93,20	EC	25.937,41
						CS	327.560,30	TP	327.406,80	FPV	0,00			TR	25.937,41

MISSIONE	PROGRAMMA	TITOLO	MACROAGGR.	CODICE CAPITOLO	DENOMINAZIONE	RESIDUI PASSIVI AL 1/1/2017 (RS) / PREVISIONI DEFINITIVE DI COMPETENZA (CP) / PREVISIONI DEFINITIVE DI CASSA (CS)		PAGAMENTI IN C/RESIDUI (PR) / PAGAMENTI IN C/COMPETENZA (PC) / TOTALE PAGAMENTI (TP=PR+PC)		RIACCERTAMENTI RESIDUI (R) / IMPEGNI (I) / FONDO PLURIENNALE VINCOLATO (FPV)		ECONOMIE DI COMPETENZA (ECP=CP-I-FPV)		RESIDUI PASSIVI DA ESERC. PREC. (EP=RS-PR+R+P) / RESIDUI PASSIVI DA ESERC. DI COMP. (EC=I-PC) / TOTALE RESIDUI PASSIVI DA RIPORT. (TR=EP+EC)	
1	3	1	3	01666036	MANUTENZIONE ORDINARIA E RIPARAZIONI DI IMPIANTI E MACCHINARI	RS	9.570,14	PR	9.570,14	R	0,00			EP	0,00
						CP	36.900,00	PC	16.440,39	I	32.376,46	ECP	4.523,54	EC	15.936,07
						CS	36.900,00	TP	26.010,53	FPV	0,00			TR	15.936,07
1	3	1	3	01666100	MANUTENZIONE ORDINARIA E RIPARAZIONI DI BENI IMMOBILI	RS	9.577,00	PR	9.577,00	R	0,00			EP	0,00
						CP	6.900,00	PC	0,00	I	427,00	ECP	6.473,00	EC	427,00
						CS	9.577,00	TP	9.577,00	FPV	0,00			TR	427,00
1	3	1	3	01666101	ENERGIA ELETTRICA	RS	3.396,21	PR	3.396,21	R	0,00			EP	0,00
						CP	37.500,00	PC	31.852,27	I	36.756,70	ECP	743,30	EC	4.904,43
						CS	39.000,00	TP	35.248,48	FPV	0,00			TR	4.904,43
1	3	1	3	01666102	ACQUA	RS	1.703,87	PR	1.037,68	R	-666,19			EP	0,00
						CP	2.000,00	PC	0,00	I	2.000,00	ECP	0,00	EC	2.000,00
						CS	2.000,00	TP	1.037,68	FPV	0,00			TR	2.000,00
1	3	1	3	01666103	GAS	RS	10.905,73	PR	10.905,73	R	0,00			EP	0,00
						CP	30.000,00	PC	14.272,24	I	30.000,00	ECP	0,00	EC	15.727,76
						CS	30.000,00	TP	25.177,97	FPV	0,00			TR	15.727,76
1	3	1	3	01666104	UTENZE E CANONI PER ALTRI SERVIZI N.A.C.	RS	0,00	PR	0,00	R	0,00			EP	0,00
						CP	1.500,00	PC	407,35	I	407,35	ECP	1.092,65	EC	0,00
						CS	1.500,00	TP	407,35	FPV	0,00			TR	0,00
1	3	1	3	01666105	SERVIZI DI PULIZIA E LAVANDERIA	RS	5.779,32	PR	5.779,32	R	0,00			EP	0,00
						CP	42.550,00	PC	36.609,63	I	40.575,69	ECP	1.974,31	EC	3.966,06
						CS	43.550,00	TP	42.388,95	FPV	0,00			TR	3.966,06
1	3	1	3	01666106	SERVIZI DI SORVEGLIANZA E CUSTODIA	RS	3.496,76	PR	3.496,76	R	0,00			EP	0,00
						CP	8.000,00	PC	2.393,79	I	4.737,07	ECP	3.262,93	EC	2.343,28
						CS	8.000,00	TP	5.890,55	FPV	0,00			TR	2.343,28
1	3	1	3	01666107	TRASPORTI, TRASLOCHI E FACCHINAGGIO	RS	671,00	PR	671,00	R	0,00			EP	0,00
						CP	950,00	PC	0,00	I	0,00	ECP	950,00	EC	0,00
						CS	950,00	TP	671,00	FPV	0,00			TR	0,00
1	3	1	3	01886026	ALTRI BENI E MATERIALI DI CONSUMO N.A.C. - CO.RE.COM.	RS	0,00	PR	0,00	R	0,00			EP	0,00
						CP	2.000,00	PC	403,78	I	403,78	ECP	1.596,22	EC	0,00
						CS	640,00	TP	403,78	FPV	0,00			TR	0,00
1	3	1	3	01886037	CANONI DI LOCAZIONE DEGLI IMMOBILI - CO.RE.COM.	RS	0,00	PR	0,00	R	0,00			EP	0,00
						CP	16.200,00	PC	16.157,88	I	16.157,88	ECP	42,12	EC	0,00
						CS	16.200,00	TP	16.157,88	FPV	0,00			TR	0,00

MISSIONE	PROGRAMMA	TITOLO	MACROAGGR.	CODICE CAPITOLO	DENOMINAZIONE	RESIDUI PASSIVI AL 1/1/2017 (RS) / PREVISIONI DEFINITIVE DI COMPETENZA (CP) / PREVISIONI DEFINITIVE DI CASSA (CS)		PAGAMENTI IN C/RESIDUI (PR) / PAGAMENTI IN C/COMPETENZA (PC) / TOTALE PAGAMENTI (TP=PR+PC)		RIACCERTAMENTI RESIDUI (R) / IMPEGNI (I) / FONDO PLURIENNALE VINCOLATO (FPV)		ECONOMIE DI COMPETENZA (ECP=CP-I-FPV)		RESIDUI PASSIVI DA ESERC. PREC. (EP=RS-PR+R+P) / RESIDUI PASSIVI DA ESERC. DI COMP. (EC=I-PC) / TOTALE RESIDUI PASSIVI DA RIPORT. (TR=EP+EC)	
1	3	1	3	01886201	ENERGIA ELETTRICA - CO.RE.COM.	RS	499,48	PR	499,48	R	0,00			EP	0,00
						CP	4.500,00	PC	2.209,78	I	2.808,74	ECP	1.691,26	EC	598,96
						CS	4.500,00	TP	2.709,26	FPV	0,00			TR	598,96
1	3	1	3	01886203	GAS - CO.RE.COM.	RS	4.136,61	PR	3.439,91	R	-696,70			EP	0,00
						CP	6.800,00	PC	3.129,05	I	4.583,74	ECP	2.216,26	EC	1.454,69
						CS	8.800,00	TP	6.568,96	FPV	0,00			TR	1.454,69
1	3	1	3	01886204	SERVIZI DI PULIZIA E LAVANDERIA - CO.RE.COM.	RS	1.750,82	PR	1.750,82	R	0,00			EP	0,00
						CP	12.000,00	PC	9.749,20	I	10.517,06	ECP	1.482,94	EC	767,86
						CS	11.510,00	TP	11.500,02	FPV	0,00			TR	767,86
1	3	1	3	01886205	SERVIZI DI SORVEGLIANZA E CUSTODIA - CO.RE.COM	RS	770,79	PR	770,79	R	0,00			EP	0,00
						CP	3.750,00	PC	1.836,59	I	3.688,55	ECP	61,45	EC	1.851,96
						CS	3.750,00	TP	2.607,38	FPV	0,00			TR	1.851,96
1	3	1	3	01886208	MANUTENZIONE ORDINARIA E RIPARAZIONI DI IMPIANTI E MACCHINARI - CO.RE. COM.	RS	1.775,10	PR	1.775,10	R	0,00			EP	0,00
						CP	6.000,00	PC	500,20	I	1.743,38	ECP	4.256,62	EC	1.243,18
						CS	3.900,00	TP	2.275,30	FPV	0,00			TR	1.243,18
1	3	1	3	01886209	UTENZE E CANONI PER ALTRI SERVIZI N.A.C. - CO.RE.COM.	RS	0,00	PR	0,00	R	0,00			EP	0,00
						CP	450,00	PC	407,35	I	407,35	ECP	42,65	EC	0,00
						CS	450,00	TP	407,35	FPV	0,00			TR	0,00
1	3	1	3	01886210	CARTA, CANCELLERIA E STAMPATI - CO.RE.COM.	RS	0,00	PR	0,00	R	0,00			EP	0,00
						CP	500,00	PC	300,00	I	300,00	ECP	200,00	EC	0,00
						CS	500,00	TP	300,00	FPV	0,00			TR	0,00
1	3	1	3	01886211	GIORNALI E RIVISTE - CO.RE.COM.	RS	0,00	PR	0,00	R	0,00			EP	0,00
						CP	1.000,00	PC	571,98	I	571,98	ECP	428,02	EC	0,00
						CS	1.000,00	TP	571,98	FPV	0,00			TR	0,00
1	3	1	3	01886212	TELEFONIA FISSA - CO.RE.COM.	RS	0,00	PR	0,00	R	0,00			EP	0,00
						CP	1.500,00	PC	212,39	I	212,39	ECP	1.287,61	EC	0,00
						CS	220,00	TP	212,39	FPV	0,00			TR	0,00
1	3	1	3	01886213	TELEFONIA MOBILE - CO.RE.COM.	RS	0,00	PR	0,00	R	0,00			EP	0,00
						CP	1.000,00	PC	454,29	I	454,29	ECP	545,71	EC	0,00
						CS	980,00	TP	454,29	FPV	0,00			TR	0,00
1	3	1	3	01886214	NOLEGGIO IMPIANTI E MACCHINARI - CO.RE.COM.	RS	62,54	PR	0,00	R	-62,54			EP	0,00
						CP	1.000,00	PC	469,07	I	469,07	ECP	530,93	EC	0,00
						CS	500,00	TP	469,07	FPV	0,00			TR	0,00

MISSIONE	PROGRAMMA	TITOLO	MACROAGGR.	CODICE CAPITOLO	DENOMINAZIONE	RESIDUI PASSIVI AL 1/1/2017 (RS) / PREVISIONI DEFINITIVE DI COMPETENZA (CP) / PREVISIONI DEFINITIVE DI CASSA (CS)		PAGAMENTI IN C/RESIDUI (PR) / PAGAMENTI IN C/COMPETENZA (PC) / TOTALE PAGAMENTI (TP=PR+PC)		RIACCERTAMENTI RESIDUI (R) / IMPEGNI (I) / FONDO PLURIENNALE VINCOLATO (FPV)		ECONOMIE DI COMPETENZA (ECP=CP-I-FPV)		RESIDUI PASSIVI DA ESERC. PREC. (EP=RS-PR+R+P) / RESIDUI PASSIVI DA ESERC. DI COMP. (EC=I-PC) / TOTALE RESIDUI PASSIVI DA RIPORT. (TR=EP+EC)	
1	3	1	3	01886215	MANUTENZIONE ORDINARIA E RIPARAZIONI DI MOBILI E ARREDI - CO.RE.COM.	RS	0,00	PR	0,00	R	0,00			EP	0,00
						CP	500,00	PC	0,00	I	0,00	ECP	500,00	EC	0,00
						CS	100,00	TP	0,00	FPV	0,00			TR	0,00
1	3	1	3	01886216	SPESE POSTALI - CO.RE.COM.	RS	250,00	PR	214,54	R	-35,46			EP	0,00
						CP	500,00	PC	140,26	I	292,01	ECP	207,99	EC	151,75
						CS	500,00	TP	354,80	FPV	0,00			TR	151,75
1	3	1	3	01886218	MONITORAGGI AUDIOVISIVI - CO.RE.COM.	RS	10.052,80	PR	10.052,80	R	0,00			EP	0,00
						CP	15.000,00	PC	0,00	I	0,00	ECP	15.000,00	EC	0,00
						CS	10.100,00	TP	10.052,80	FPV	0,00			TR	0,00
1	3	1	3	01906028	ALTRI BENI E MATERIALI DI CONSUMO N.A.C. - DIFENSORE CIVICO	RS	0,00	PR	0,00	R	0,00			EP	0,00
						CP	1.000,00	PC	0,00	I	0,00	ECP	1.000,00	EC	0,00
						CS	1.000,00	TP	0,00	FPV	0,00			TR	0,00
1	3	1	3	01906038	CANONI DI LOCAZIONE DEGLI IMMOBILI - DIFENSORE CIVICO	RS	1.324,22	PR	1.324,22	R	0,00			EP	0,00
						CP	16.500,00	PC	14.566,42	I	15.890,64	ECP	609,36	EC	1.324,22
						CS	16.500,00	TP	15.890,64	FPV	0,00			TR	1.324,22
1	3	1	3	01906114	GIORNALI E RIVISTE - DIFENSORE CIVICO	RS	0,00	PR	0,00	R	0,00			EP	0,00
						CP	2.000,00	PC	1.273,46	I	1.273,46	ECP	726,54	EC	0,00
						CS	2.000,00	TP	1.273,46	FPV	0,00			TR	0,00
1	3	1	3	01906115	CARTA, CANCELLERIA E STAMPATI - DIFENSORE CIVICO	RS	0,00	PR	0,00	R	0,00			EP	0,00
						CP	1.000,00	PC	481,86	I	481,86	ECP	518,14	EC	0,00
						CS	1.000,00	TP	481,86	FPV	0,00			TR	0,00
1	3	1	3	01906116	TELEFONIA FISSA - DIFENSORE CIVICO	RS	0,00	PR	0,00	R	0,00			EP	0,00
						CP	1.000,00	PC	0,00	I	0,00	ECP	1.000,00	EC	0,00
						CS	1.000,00	TP	0,00	FPV	0,00			TR	0,00
1	3	1	3	01906117	TELEFONIA MOBILE - DIFENSORE CIVICO	RS	0,00	PR	0,00	R	0,00			EP	0,00
						CP	500,00	PC	276,96	I	276,96	ECP	223,04	EC	0,00
						CS	500,00	TP	276,96	FPV	0,00			TR	0,00
1	3	1	3	01906118	STAMPA E RILEGATURA - DIFENSORE CIVICO	RS	0,00	PR	0,00	R	0,00			EP	0,00
						CP	500,00	PC	0,00	I	0,00	ECP	500,00	EC	0,00
						CS	500,00	TP	0,00	FPV	0,00			TR	0,00
1	3	1	3	01906119	NOLEGGIO IMPIANTI E MACCHINARI - DIFENSORE CIVICO	RS	250,10	PR	250,10	R	0,00			EP	0,00
						CP	1.100,00	PC	750,30	I	1.000,40	ECP	99,60	EC	250,10
						CS	1.100,00	TP	1.000,40	FPV	0,00			TR	250,10

MISSIONE	PROGRAMMA	TITOLO	MACROAGGR.	CODICE CAPITOLO	DENOMINAZIONE	RESIDUI PASSIVI AL 1/1/2017 (RS) / PREVISIONI DEFINITIVE DI COMPETENZA (CP) / PREVISIONI DEFINITIVE DI CASSA (CS)		PAGAMENTI IN C/RESIDUI (PR) / PAGAMENTI IN C/COMPETENZA (PC) / TOTALE PAGAMENTI (TP=PR+PC)		RIACCERTAMENTI RESIDUI (R) / IMPEGNI (I) / FONDO PLURIENNALE VINCOLATO (FPV)		ECONOMIE DI COMPETENZA (ECP=CP-I-FPV)		RESIDUI PASSIVI DA ESERC. PREC. (EP=RS-PR+R+P) / RESIDUI PASSIVI DA ESERC. DI COMP. (EC=I-PC) / TOTALE RESIDUI PASSIVI DA RIPORT. (TR=EP+EC)	
1	3	1	3	01906120	SPESE POSTALI - DIFENSORE CIVICO	RS	185,74	PR	185,74	R	0,00			EP	0,00
						CP	200,00	PC	0,00	I	78,58	ECP	121,42	EC	78,58
						CS	200,00	TP	185,74	FPV	0,00			TR	78,58
1	3	1	3	01906123	MANUTENZIONE ORDINARIA E RIPARAZIONI DI BENI IMMOBILI - DIFENSORE CIVICO	RS	0,00	PR	0,00	R	0,00			EP	0,00
						CP	1.400,00	PC	0,00	I	0,00	ECP	1.400,00	EC	0,00
						CS	120,00	TP	0,00	FPV	0,00			TR	0,00
1	3	1	3	01906124	ENERGIA ELETTRICA - DIFENSORE CIVICO	RS	99,93	PR	99,93	R	0,00			EP	0,00
						CP	1.500,00	PC	782,94	I	937,24	ECP	562,76	EC	154,30
						CS	1.500,00	TP	882,87	FPV	0,00			TR	154,30
1	3	1	3	01906125	ACQUA - DIFENSORE CIVICO	RS	150,00	PR	39,82	R	-110,18			EP	0,00
						CP	400,00	PC	42,28	I	400,00	ECP	0,00	EC	357,72
						CS	400,00	TP	82,10	FPV	0,00			TR	357,72
1	3	1	3	01906126	GAS - DIFENSORE CIVICO	RS	2.800,00	PR	1.715,82	R	-1.084,18			EP	0,00
						CP	2.500,00	PC	1.898,59	I	2.500,00	ECP	0,00	EC	601,41
						CS	3.620,00	TP	3.614,41	FPV	0,00			TR	601,41
1	3	1	3	01906127	SERVIZI DI PULIZIA E LAVANDERIA - DIFENSORE CIVICO	RS	538,14	PR	538,14	R	0,00			EP	0,00
						CP	4.000,00	PC	3.247,97	I	3.793,60	ECP	206,40	EC	545,63
						CS	4.000,00	TP	3.786,11	FPV	0,00			TR	545,63
1	3	1	3	01906128	MANUTENZIONE ORDINARIA E RIPARAZIONE DI IMPIANTI E MACCHINARI - DIFENSORE CIVICO	RS	1.225,49	PR	679,62	R	-545,87			EP	0,00
						CP	1.500,00	PC	976,17	I	1.183,00	ECP	317,00	EC	206,83
						CS	1.660,00	TP	1.655,79	FPV	0,00			TR	206,83
					Totale MACROAGGREGATO 3 - Acquisto di beni e servizi	RS	110.810,45	PR	106.269,51	R	-4.540,94			EP	0,00
						CP	736.775,00	PC	564.539,70	I	658.763,64	ECP	78.011,36	EC	94.223,94
						CS	733.635,30	TP	670.809,21	FPV	0,00			TR	94.223,94
MACROAGGREGATO 4:					***Trasferimenti correnti***										
1	3	1	4	02756500	RESTITUZIONE DELL'AVANZO DI AMMINISTRAZIONE ALLA REGIONE	RS	0,00	PR	0,00	R	0,00			EP	0,00
						CP	800.536,78	PC	800.536,78	I	800.536,78	ECP	0,00	EC	0,00
						CS	800.536,78	TP	800.536,78	FPV	0,00			TR	0,00
					Totale MACROAGGREGATO 4 - Trasferimenti correnti	RS	0,00	PR	0,00	R	0,00			EP	0,00
						CP	800.536,78	PC	800.536,78	I	800.536,78	ECP	0,00	EC	0,00
						CS	800.536,78	TP	800.536,78	FPV	0,00			TR	0,00
MACROAGGREGATO 7:					***Interessi passivi***										

MISSIONE	PROGRAMMA	TITOLO	MACROAGGR.	CODICE CAPITOLO	DENOMINAZIONE	RESIDUI PASSIVI AL 1/1/2017 (RS) / PREVISIONI DEFINITIVE DI COMPETENZA (CP) / PREVISIONI DEFINITIVE DI CASSA (CS)		PAGAMENTI IN C/RESIDUI (PR) / PAGAMENTI IN C/COMPETENZA (PC) / TOTALE PAGAMENTI (TP=PR+PC)		RIACCERTAMENTI RESIDUI (R) / IMPEGNI (I) / FONDO PLURIENNALE VINCOLATO (FPV)		ECONOMIE DI COMPETENZA (ECP=CP-I-FPV)	RESIDUI PASSIVI DA ESERC. PREC. (EP=RS-PR+R+P) / RESIDUI PASSIVI DA ESERC. DI COMP. (EC=I-PC) / TOTALE RESIDUI PASSIVI DA RIPORT. (TR=EP+EC)	
1	3	1	7	01696311	INTERESSI DI MORA A AMMINISTRAZIONI LOCALI	RS	0,00	PR	0,00	R	0,00		EP	0,00
						CP	510,00	PC	501,08	I	501,08	ECP 8,92	EC	0,00
						CS	510,00	TP	501,08	FPV	0,00		TR	0,00
					Totale MACROAGGREGATO 7 - Interessi passivi	RS	0,00	PR	0,00	R	0,00		EP	0,00
						CP	510,00	PC	501,08	I	501,08	ECP 8,92	EC	0,00
						CS	510,00	TP	501,08	FPV	0,00		TR	0,00
MACROAGGREGATO 10:					***Altre spese correnti***									
1	3	1	10	01686310	SPESE DOVUTE A SANZIONI	RS	0,00	PR	0,00	R	0,00		EP	0,00
						CP	4.400,00	PC	4.394,85	I	4.394,85	ECP 5,15	EC	0,00
						CS	4.400,00	TP	4.394,85	FPV	0,00		TR	0,00
					Totale MACROAGGREGATO 10 - Altre spese correnti	RS	0,00	PR	0,00	R	0,00		EP	0,00
						CP	4.400,00	PC	4.394,85	I	4.394,85	ECP 5,15	EC	0,00
						CS	4.400,00	TP	4.394,85	FPV	0,00		TR	0,00
					Totale TITOLO 1 - Spese correnti	RS	110.810,45	PR	106.269,51	R	-4.540,94		EP	0,00
						CP	1.597.321,78	PC	1.422.499,04	I	1.516.844,98	ECP 80.476,80	EC	94.345,94
						CS	1.594.182,08	TP	1.528.768,55	FPV	0,00		TR	94.345,94
TITOLO 2:					***Spese in conto capitale***									
MACROAGGREGATO 2:					***Investimenti fissi lordi***									
1	3	2	2	01506025	MOBILI E ARREDI PER UFFICIO	RS	0,00	PR	0,00	R	0,00		EP	0,00
						CP	8.000,00	PC	390,40	I	390,40	ECP 7.609,60	EC	0,00
						CS	8.000,00	TP	390,40	FPV	0,00		TR	0,00
1	3	2	2	01506097	ATTREZZATURE PER UFFICIO	RS	0,00	PR	0,00	R	0,00		EP	0,00
						CP	2.000,00	PC	356,24	I	356,24	ECP 1.643,76	EC	0,00
						CS	2.000,00	TP	356,24	FPV	0,00		TR	0,00
1	3	2	2	01886027	MOBILI E ARREDI PER UFFICIO - CO.RE.COM.	RS	0,00	PR	0,00	R	0,00		EP	0,00
						CP	1.000,00	PC	0,00	I	0,00	ECP 1.000,00	EC	0,00
						CS	1.000,00	TP	0,00	FPV	0,00		TR	0,00
					Totale MACROAGGREGATO 2 - Investimenti fissi lordi	RS	0,00	PR	0,00	R	0,00		EP	0,00
						CP	11.000,00	PC	746,64	I	746,64	ECP 10.253,36	EC	0,00
						CS	11.000,00	TP	746,64	FPV	0,00		TR	0,00
					Totale TITOLO 2 - Spese in conto capitale	RS	0,00	PR	0,00	R	0,00		EP	0,00
						CP	11.000,00	PC	746,64	I	746,64	ECP 10.253,36	EC	0,00
						CS	11.000,00	TP	746,64	FPV	0,00		TR	0,00

MISSIONE	PROGRAMMA	TITOLO	MACROAGGR.	CODICE CAPITOLO	DENOMINAZIONE	RESIDUI PASSIVI AL 1/1/2017 (RS) / PREVISIONI DEFINITIVE DI COMPETENZA (CP) / PREVISIONI DEFINITIVE DI CASSA (CS)		PAGAMENTI IN C/RESIDUI (PR) / PAGAMENTI IN C/COMPETENZA (PC) / TOTALE PAGAMENTI (TP=PR+PC)		RIACCERTAMENTI RESIDUI (R) / IMPEGNI (I) / FONDO PLURIENNALE VINCOLATO (FPV)		ECONOMIE DI COMPETENZA (ECP=CP-I-FPV)		RESIDUI PASSIVI DA ESERC. PREC. (EP=RS-PR+R+P) / RESIDUI PASSIVI DA ESERC. DI COMP. (EC=I-PC) / TOTALE RESIDUI PASSIVI DA RIPORT. (TR=EP+EC)	
					Totale PROGRAMMA 3 - Gestione economica, finanziaria, programmazione e provveditorato	RS	110.810,45	PR	106.269,51	R	-4.540,94			EP	0,00
						CP	1.608.321,78	PC	1.423.245,68	I	1.517.591,62	ECP	90.730,16	EC	94.345,94
						CS	1.605.182,08	TP	1.529.515,19	FPV	0,00			TR	94.345,94
PROGRAMMA 8:					***Statistica e sistemi informativi***										
TITOLO 1:					***Spese correnti***										
MACROAGGREGATO 3:					***Acquisto di beni e servizi***										
1	8	1	3	01556050	GESTIONE E MANUTENZIONE APPLICAZIONI	RS	6.766,52	PR	6.766,52	R	0,00			EP	0,00
						CP	75.000,00	PC	60.659,80	I	61.620,05	ECP	13.379,95	EC	960,25
						CS	69.500,00	TP	67.426,32	FPV	0,00			TR	960,25
1	8	1	3	01556053	SERVIZI DI RETE PER TRASMISSIONE DATI E VOIP E RELATIVA MANUTENZIONE	RS	13.542,00	PR	13.542,00	R	0,00			EP	0,00
						CP	70.000,00	PC	69.158,13	I	69.158,13	ECP	841,87	EC	0,00
						CS	82.740,00	TP	82.700,13	FPV	0,00			TR	0,00
1	8	1	3	01556054	ASSISTENZA ALL'UTENTE E FORMAZIONE	RS	2.853,06	PR	2.853,06	R	0,00			EP	0,00
						CP	70.000,00	PC	53.567,33	I	58.839,56	ECP	11.160,44	EC	5.272,23
						CS	60.600,00	TP	56.420,39	FPV	0,00			TR	5.272,23
1	8	1	3	01556056	SERVIZI PER I SISTEMI E RELATIVA MANUTENZIONE	RS	4.780,25	PR	4.780,25	R	0,00			EP	0,00
						CP	102.000,00	PC	96.258,81	I	100.339,71	ECP	1.660,29	EC	4.080,90
						CS	102.607,64	TP	101.039,06	FPV	0,00			TR	4.080,90
1	8	1	3	01556057	SERVIZI DI SICUREZZA	RS	41.892,36	PR	41.892,36	R	0,00			EP	0,00
						CP	15.000,00	PC	12.688,47	I	12.688,47	ECP	2.311,53	EC	0,00
						CS	54.612,36	TP	54.580,83	FPV	0,00			TR	0,00
1	8	1	3	01556058	SERVIZI DI GESTIONE DOCUMENTALE	RS	928,21	PR	928,21	R	0,00			EP	0,00
						CP	3.000,00	PC	671,00	I	808,50	ECP	2.191,50	EC	137,50
						CS	1.740,00	TP	1.599,21	FPV	0,00			TR	137,50
1	8	1	3	01556059	SERVIZI PER LE POSTAZIONI DI LAVORO E RELATIVA MANUTENZIONE	RS	7.092,44	PR	7.092,44	R	0,00			EP	0,00
						CP	30.000,00	PC	21.217,70	I	25.644,47	ECP	4.355,53	EC	4.426,77
						CS	30.000,00	TP	28.310,14	FPV	0,00			TR	4.426,77
1	8	1	3	01556250	SERVIZI DI CONSULENZA E PRESTAZIONI PROFESSIONALI ICT	RS	18.550,41	PR	18.550,41	R	0,00			EP	0,00
						CP	260.000,00	PC	193.295,31	I	226.455,23	ECP	33.544,77	EC	33.159,92
						CS	218.600,00	TP	211.845,72	FPV	0,00			TR	33.159,92
1	8	1	3	01556252	MATERIALE INFORMATICO	RS	1.319,14	PR	1.319,14	R	0,00			EP	0,00
						CP	5.000,00	PC	2.381,86	I	2.381,86	ECP	2.618,14	EC	0,00
						CS	4.600,00	TP	3.701,00	FPV	0,00			TR	0,00

MISSIONE	PROGRAMMA	TITOLO	MACROAGGR.	CODICE CAPITOLO	DENOMINAZIONE	RESIDUI PASSIVI AL 1/1/2017 (RS) / PREVISIONI DEFINITIVE DI COMPETENZA (CP) / PREVISIONI DEFINITIVE DI CASSA (CS)		PAGAMENTI IN C/RESIDUI (PR) / PAGAMENTI IN C/COMPETENZA (PC) / TOTALE PAGAMENTI (TP=PR+PC)		RIACCERTAMENTI RESIDUI (R) / IMPEGNI (I) / FONDO PLURIENNALE VINCOLATO (FPV)		ECONOMIE DI COMPETENZA (ECP=CP-I-FPV)		RESIDUI PASSIVI DA ESERC. PREC. (EP=RS-PR+R+P) / RESIDUI PASSIVI DA ESERC. DI COMP. (EC=I-PC) / TOTALE RESIDUI PASSIVI DA RIPORT. (TR=EP+EC)	
1	8	1	3	01556253	LICENZE D'USO PER SOFTWARE	RS	0,00	PR	0,00	R	0,00			EP	0,00
						CP	70.000,00	PC	62.976,49	I	62.976,49	ECP	7.023,51	EC	0,00
						CS	63.000,00	TP	62.976,49	FPV	0,00			TR	0,00
1	8	1	3	01556260	DIGITALE TERRESTRE	RS	22.387,00	PR	22.387,00	R	0,00			EP	0,00
						CP	280.000,00	PC	252.113,00	I	274.500,00	ECP	5.500,00	EC	22.387,00
						CS	274.600,00	TP	274.500,00	FPV	0,00			TR	22.387,00
1	8	1	3	01886051	GESTIONE E MANUTENZIONE APPLICAZIONI - CO.RE.COM.	RS	0,00	PR	0,00	R	0,00			EP	0,00
						CP	5.000,00	PC	0,00	I	0,00	ECP	5.000,00	EC	0,00
						CS	5.000,00	TP	0,00	FPV	0,00			TR	0,00
1	8	1	3	01886219	MATERIALE INFORMATICO - CO.RE.COM.	RS	0,00	PR	0,00	R	0,00			EP	0,00
						CP	500,00	PC	0,00	I	36,60	ECP	463,40	EC	36,60
						CS	500,00	TP	0,00	FPV	0,00			TR	36,60
1	8	1	3	01906074	MATERIALE INFORMATICO - DIFENSORE CIVICO	RS	0,00	PR	0,00	R	0,00			EP	0,00
						CP	500,00	PC	0,00	I	0,00	ECP	500,00	EC	0,00
						CS	500,00	TP	0,00	FPV	0,00			TR	0,00
					Totale MACROAGGREGATO 3 - Acquisto di beni e servizi	RS	120.111,39	PR	120.111,39	R	0,00			EP	0,00
						CP	986.000,00	PC	824.987,90	I	895.449,07	ECP	90.550,93	EC	70.461,17
						CS	968.600,00	TP	945.099,29	FPV	0,00			TR	70.461,17
					Totale TITOLO 1 - Spese correnti	RS	120.111,39	PR	120.111,39	R	0,00			EP	0,00
						CP	986.000,00	PC	824.987,90	I	895.449,07	ECP	90.550,93	EC	70.461,17
						CS	968.600,00	TP	945.099,29	FPV	0,00			TR	70.461,17
TITOLO 2:					***Spese in conto capitale***										
MACROAGGREGATO 2:					***Investimenti fissi lordi***										
1	8	2	2	01556254	SVILUPPO SOFTWARE E MANUTENZIONE EVOLUTIVA	RS	27.572,00	PR	27.572,00	R	0,00			EP	0,00
						CP	132.010,00	PC	86.681,00	I	132.004,00	ECP	6,00	EC	45.323,00
						CS	116.291,20	TP	114.253,00	FPV	0,00			TR	45.323,00
1	8	2	2	01556255	SERVER	RS	125.391,60	PR	125.391,60	R	0,00			EP	0,00
						CP	32.820,00	PC	0,00	I	32.818,00	ECP	2,00	EC	32.818,00
						CS	125.391,60	TP	125.391,60	FPV	0,00			TR	32.818,00
1	8	2	2	01556256	POSTAZIONI DI LAVORO	RS	0,00	PR	0,00	R	0,00			EP	0,00
						CP	37.170,00	PC	29.721,15	I	37.169,01	ECP	0,99	EC	7.447,86
						CS	30.000,00	TP	29.721,15	FPV	0,00			TR	7.447,86

MISSIONE	PROGRAMMA	TITOLO	MACROAGGR.	CODICE CAPITOLO	DENOMINAZIONE	RESIDUI PASSIVI AL 1/1/2017 (RS) / PREVISIONI DEFINITIVE DI COMPETENZA (CP) / PREVISIONI DEFINITIVE DI CASSA (CS)		PAGAMENTI IN C/RESIDUI (PR) / PAGAMENTI IN C/COMPETENZA (PC) / TOTALE PAGAMENTI (TP=PR+PC)		RIACCERTAMENTI RESIDUI (R) / IMPEGNI (I) / FONDO PLURIENNALE VINCOLATO (FPV)		ECONOMIE DI COMPETENZA (ECP=CP-I-FPV)	RESIDUI PASSIVI DA ESERC. PREC. (EP=RS-PR+R+P) / RESIDUI PASSIVI DA ESERC. DI COMP. (EC=I-PC) / TOTALE RESIDUI PASSIVI DA RIPORT. (TR=EP+EC)	
1	8	2	2	01556258	APPARATI DI TELECOMUNICAZIONE	RS	317,20	PR	317,20	R	0,00		EP	0,00
						CP	18.000,00	PC	4.392,00	I	17.433,07	ECP 566,93	EC	13.041,07
						CS	4.717,20	TP	4.709,20	FPV	0,00		TR	13.041,07
1	8	2	2	01886220	APPARATI DI TELECOMUNICAZIONE - CO.RE.COM.	RS	0,00	PR	0,00	R	0,00		EP	0,00
						CP	2.000,00	PC	0,00	I	0,00	ECP 2.000,00	EC	0,00
						CS	0,00	TP	0,00	FPV	0,00		TR	0,00
					Totale MACROAGGREGATO 2 - Investimenti fissi lordi	RS	153.280,80	PR	153.280,80	R	0,00		EP	0,00
						CP	222.000,00	PC	120.794,15	I	219.424,08	ECP 2.575,92	EC	98.629,93
						CS	276.400,00	TP	274.074,95	FPV	0,00		TR	98.629,93
					Totale TITOLO 2 - Spese in conto capitale	RS	153.280,80	PR	153.280,80	R	0,00		EP	0,00
						CP	222.000,00	PC	120.794,15	I	219.424,08	ECP 2.575,92	EC	98.629,93
						CS	276.400,00	TP	274.074,95	FPV	0,00		TR	98.629,93
					Totale PROGRAMMA 8 - Statistica e sistemi informativi	RS	273.392,19	PR	273.392,19	R	0,00		EP	0,00
						CP	1.208.000,00	PC	945.782,05	I	1.114.873,15	ECP 93.126,85	EC	169.091,10
						CS	1.245.000,00	TP	1.219.174,24	FPV	0,00		TR	169.091,10
PROGRAMMA 10:					***Risorse umane***									
TITOLO 1:					***Spese correnti***									
MACROAGGREGATO 3:					***Acquisto di beni e servizi***									
1	10	1	3	01603091	SPESE PER SERVIZI E MISSIONI DEL PERSONALE DEL CONSIGLIO REGIONALE	RS	644,33	PR	644,33	R	0,00		EP	0,00
						CP	28.000,00	PC	8.289,44	I	9.074,23	ECP 18.925,77	EC	784,79
						CS	28.000,00	TP	8.933,77	FPV	0,00		TR	784,79
1	10	1	3	01605001	SPESE PER LA FORMAZIONE SPECIALISTICA DEL PERSONALE DEL CONSIGLIO REGIONALE	RS	0,00	PR	0,00	R	0,00		EP	0,00
						CP	10.000,00	PC	2.608,40	I	2.608,40	ECP 7.391,60	EC	0,00
						CS	10.000,00	TP	2.608,40	FPV	0,00		TR	0,00
1	10	1	3	01605003	SPESE PER LA FORMAZIONE GENERICA DEL PERSONALE DEL CONSIGLIO REGIONALE	RS	0,00	PR	0,00	R	0,00		EP	0,00
						CP	10.000,00	PC	0,00	I	0,00	ECP 10.000,00	EC	0,00
						CS	10.000,00	TP	0,00	FPV	0,00		TR	0,00
					Totale MACROAGGREGATO 3 - Acquisto di beni e servizi	RS	644,33	PR	644,33	R	0,00		EP	0,00
						CP	48.000,00	PC	10.897,84	I	11.682,63	ECP 36.317,37	EC	784,79
						CS	48.000,00	TP	11.542,17	FPV	0,00		TR	784,79
MACROAGGREGATO 4:					***Trasferimenti correnti***									

MISSIONE	PROGRAMMA	TITOLO	MACROAGGR.	CODICE CAPITOLO	DENOMINAZIONE	RESIDUI PASSIVI AL 1/1/2017 (RS) / PREVISIONI DEFINITIVE DI COMPETENZA (CP) / PREVISIONI DEFINITIVE DI CASSA (CS)		PAGAMENTI IN C/RESIDUI (PR) / PAGAMENTI IN C/COMPETENZA (PC) / TOTALE PAGAMENTI (TP=PR+PC)		RIACCERTAMENTI RESIDUI (R) / IMPEGNI (I) / FONDO PLURIENNALE VINCOLATO (FPV)		ECONOMIE DI COMPETENZA (ECP=CP-I-FPV)		RESIDUI PASSIVI DA ESERC. PREC. (EP=RS-PR+R+P) / RESIDUI PASSIVI DA ESERC. DI COMP. (EC=I-PC) / TOTALE RESIDUI PASSIVI DA RIPORT. (TR=EP+EC)	
1	10	1	4	01906073	RESTITUZIONE AL DATORE DI LAVORO DI CONTRIBUTI RELATIVI AL TRATTAMENTO DI QUIESCIENZA - DIFENSORE CIVICO	RS	0,00	PR	0,00	R	0,00			EP	0,00
						CP	35.000,00	PC	31.482,24	I	31.482,24	ECP	3.517,76	EC	0,00
						CS	35.000,00	TP	31.482,24	FPV	0,00			TR	0,00
					Totale MACROAGGREGATO 4 - Trasferimenti correnti	RS	0,00	PR	0,00	R	0,00			EP	0,00
						CP	35.000,00	PC	31.482,24	I	31.482,24	ECP	3.517,76	EC	0,00
						CS	35.000,00	TP	31.482,24	FPV	0,00			TR	0,00
					Totale TITOLO 1 - Spese correnti	RS	644,33	PR	644,33	R	0,00			EP	0,00
						CP	83.000,00	PC	42.380,08	I	43.164,87	ECP	39.835,13	EC	784,79
						CS	83.000,00	TP	43.024,41	FPV	0,00			TR	784,79
					Totale PROGRAMMA 10 - Risorse umane	RS	644,33	PR	644,33	R	0,00			EP	0,00
						CP	83.000,00	PC	42.380,08	I	43.164,87	ECP	39.835,13	EC	784,79
						CS	83.000,00	TP	43.024,41	FPV	0,00			TR	784,79
					Totale MISSIONE 1 - Servizi istituzionali, generali e di gestione	RS	538.613,37	PR	531.053,81	R	-7.559,56			EP	0,00
						CP	9.425.636,78	PC	8.407.927,97	I	8.868.564,08	ECP	557.072,70	EC	460.636,11
						CS	9.462.636,78	TP	8.938.981,78	FPV	0,00			TR	460.636,11
MISSIONE 20:					***Fondi e accantonamenti***										
PROGRAMMA 1:					***Fondo di riserva***										
TITOLO 1:					***Spese correnti***										
MACROAGGREGATO 10:					***Altre spese correnti***										
20	1	1	10	01304041	FONDO DI RISERVA PER SPESE CORRENTI IMPREVISTE	RS	0,00	PR	0,00	R	0,00			EP	0,00
						CP	37.000,00	PC	0,00	I	0,00	ECP	37.000,00	EC	0,00
						CS	0,00	TP	0,00	FPV	0,00			TR	0,00
					Totale MACROAGGREGATO 10 - Altre spese correnti	RS	0,00	PR	0,00	R	0,00			EP	0,00
						CP	37.000,00	PC	0,00	I	0,00	ECP	37.000,00	EC	0,00
						CS	0,00	TP	0,00	FPV	0,00			TR	0,00
					Totale TITOLO 1 - Spese correnti	RS	0,00	PR	0,00	R	0,00			EP	0,00
						CP	37.000,00	PC	0,00	I	0,00	ECP	37.000,00	EC	0,00
						CS	0,00	TP	0,00	FPV	0,00			TR	0,00
					Totale PROGRAMMA 1 - Fondo di riserva	RS	0,00	PR	0,00	R	0,00			EP	0,00
						CP	37.000,00	PC	0,00	I	0,00	ECP	37.000,00	EC	0,00
						CS	0,00	TP	0,00	FPV	0,00			TR	0,00

MISSIONE	PROGRAMMA	TITOLO	MACROAGGR.	CODICE CAPITOLO	DENOMINAZIONE	RESIDUI PASSIVI AL 1/1/2017 (RS) / PREVISIONI DEFINITIVE DI COMPETENZA (CP) / PREVISIONI DEFINITIVE DI CASSA (CS)		PAGAMENTI IN C/RESIDUI (PR) / PAGAMENTI IN C/COMPETENZA (PC) / TOTALE PAGAMENTI (TP=PR+PC)		RIACCERTAMENTI RESIDUI (R) / IMPEGNI (I) / FONDO PLURIENNALE VINCOLATO (FPV)		ECONOMIE DI COMPETENZA (ECP=CP-I-FPV)		RESIDUI PASSIVI DA ESERC. PREC. (EP=RS-PR+R+P) / RESIDUI PASSIVI DA ESERC. DI COMP. (EC=I-PC) / TOTALE RESIDUI PASSIVI DA RIPORT. (TR=EP+EC)	
					Totale MISSIONE 20 - Fondi e accantonamenti	RS	0,00	PR	0,00	R	0,00			EP	0,00
						CP	37.000,00	PC	0,00	I	0,00	ECP	37.000,00	EC	0,00
						CS	0,00	TP	0,00	FPV	0,00			TR	0,00
MISSIONE 99:					***Servizi per conto terzi***										
PROGRAMMA 1:					***Servizi per conto terzi e Partite di giro***										
TITOLO 7:					***Spese per conto terzi e partite di giro***										
MACROAGGREGATO 1:					***Uscite per partite di giro***										
99	1	7	1	02806040	ANTICIPAZIONE PER IL SERVIZIO DI ECONOMATO	RS	0,00	PR	0,00	R	0,00			EP	0,00
						CP	60.000,00	PC	60.000,00	I	60.000,00	ECP	0,00	EC	0,00
						CS	60.000,00	TP	60.000,00	FPV	0,00			TR	0,00
99	1	7	1	02866046	VERSAMENTO IVA PER SPLIT PAYMENT	RS	0,00	PR	0,00	R	0,00			EP	0,00
						CP	470.000,00	PC	322.859,45	I	322.859,45	ECP	147.140,55	EC	0,00
						CS	470.000,00	TP	322.859,45	FPV	0,00			TR	0,00
99	1	7	1	02866048	VERSAMENTO IVA PER SPLIT PAYMENT - SPESE IN CONTO CAPITALE -	RS	0,00	PR	0,00	R	0,00			EP	0,00
						CP	80.000,00	PC	57.048,11	I	57.048,11	ECP	22.951,89	EC	0,00
						CS	80.000,00	TP	57.048,11	FPV	0,00			TR	0,00
99	1	7	1	02866049	VERSAMENTO RITENUTE FISCALI SU INDENNITA' CONSIGLIERI REGIONALI, DIFENSORE CIVICO E MEMBRI DEL CO.RE.COM.	RS	0,00	PR	0,00	R	0,00			EP	0,00
						CP	1.080.000,00	PC	800.117,07	I	800.117,07	ECP	279.882,93	EC	0,00
						CS	1.080.000,00	TP	800.117,07	FPV	0,00			TR	0,00
					Totale MACROAGGREGATO 1 - Uscite per partite di giro	RS	0,00	PR	0,00	R	0,00			EP	0,00
						CP	1.690.000,00	PC	1.240.024,63	I	1.240.024,63	ECP	449.975,37	EC	0,00
						CS	1.690.000,00	TP	1.240.024,63	FPV	0,00			TR	0,00
MACROAGGREGATO 2:					***Uscite per conto terzi***										
99	1	7	2	02856041	TRATTENUTE PREVIDENZIALI A CARICO DEI CONSIGLIERI REGIONALI	RS	0,00	PR	0,00	R	0,00			EP	0,00
						CP	200.000,00	PC	162.554,27	I	162.736,78	ECP	37.263,22	EC	182,51
						CS	200.000,00	TP	162.554,27	FPV	0,00			TR	182,51
99	1	7	2	02856047	VERSAMENTO CONTRIBUTI FIGURATIVI CONSIGLIERI REGIONALI	RS	0,00	PR	0,00	R	0,00			EP	0,00
						CP	50.000,00	PC	43.438,19	I	43.438,19	ECP	6.561,81	EC	0,00
						CS	50.000,00	TP	43.438,19	FPV	0,00			TR	0,00
99	1	7	2	02866042	VERSAMENTO RITENUTE FISCALI SU CONTRATTI DI LAVORO OCCASIONALE E AUTONOMO	RS	0,00	PR	0,00	R	0,00			EP	0,00
						CP	30.000,00	PC	4.477,46	I	4.477,46	ECP	25.522,54	EC	0,00
						CS	30.000,00	TP	4.477,46	FPV	0,00			TR	0,00

MISSIONE	PROGRAMMA	TITOLO	MACROAGGR.	CODICE CAPITOLO	DENOMINAZIONE	RESIDUI PASSIVI AL 1/1/2017 (RS) / PREVISIONI DEFINITIVE DI COMPETENZA (CP) / PREVISIONI DEFINITIVE DI CASSA (CS)		PAGAMENTI IN C/RESIDUI (PR) / PAGAMENTI IN C/COMPETENZA (PC) / TOTALE PAGAMENTI (TP=PR+PC)		RIACCERTAMENTI RESIDUI (R) / IMPEGNI (I) / FONDO PLURIENNALE VINCOLATO (FPV)		ECONOMIE DI COMPETENZA (ECP=CP-I-FPV)		RESIDUI PASSIVI DA ESERC. PREC. (EP=RS-PR+R+P) / RESIDUI PASSIVI DA ESERC. DI COMP. (EC=I-PC) / TOTALE RESIDUI PASSIVI DA RIPORT. (TR=EP+EC)	
99	1	7	2	02866043	SEQUESTRI CAUTELATIVI	RS	614,41	PR	614,41	R	0,00			EP	0,00
						CP	15.000,00	PC	8.551,84	I	8.551,84	ECP	6.448,16	EC	0,00
						CS	15.000,00	TP	9.166,25	FPV	0,00			TR	0,00
99	1	7	2	02866261	VERSAMENTO DI TRATTENUTE DIVERSE SU INDENNITA' CONSIGLIERI REGIONALI	RS	0,00	PR	0,00	R	0,00			EP	0,00
						CP	15.480,00	PC	15.480,00	I	15.480,00	ECP	0,00	EC	0,00
						CS	15.480,00	TP	15.480,00	FPV	0,00			TR	0,00
99	1	7	2	02956045	TRASFERIMENTI A CARICO DEI CONSIGLIERI	RS	0,00	PR	0,00	R	0,00			EP	0,00
						CP	2.300,00	PC	2.289,00	I	2.289,00	ECP	11,00	EC	0,00
						CS	2.300,00	TP	2.289,00	FPV	0,00			TR	0,00
					Totale MACROAGGREGATO 2 - Uscite per conto terzi	RS	614,41	PR	614,41	R	0,00			EP	0,00
						CP	312.780,00	PC	236.790,76	I	236.973,27	ECP	75.806,73	EC	182,51
						CS	312.780,00	TP	237.405,17	FPV	0,00			TR	182,51
					Totale TITOLO 7 - Spese per conto terzi e partite di giro	RS	614,41	PR	614,41	R	0,00			EP	0,00
						CP	2.002.780,00	PC	1.476.815,39	I	1.476.997,90	ECP	525.782,10	EC	182,51
						CS	2.002.780,00	TP	1.477.429,80	FPV	0,00			TR	182,51
					Totale PROGRAMMA 1 - Servizi per conto terzi e Partite di giro	RS	614,41	PR	614,41	R	0,00			EP	0,00
						CP	2.002.780,00	PC	1.476.815,39	I	1.476.997,90	ECP	525.782,10	EC	182,51
						CS	2.002.780,00	TP	1.477.429,80	FPV	0,00			TR	182,51
					Totale MISSIONE 99 - Servizi per conto terzi	RS	614,41	PR	614,41	R	0,00			EP	0,00
						CP	2.002.780,00	PC	1.476.815,39	I	1.476.997,90	ECP	525.782,10	EC	182,51
						CS	2.002.780,00	TP	1.477.429,80	FPV	0,00			TR	182,51
					TOTALE GENERALE DELLE SPESE	RS	539.227,78	PR	531.668,22	R	-7.559,56			EP	0,00
						CP	11.465.416,78	PC	9.884.743,36	I	10.345.561,98	ECP	1.119.854,80	EC	460.818,62
						CS	11.465.416,78	TP	10.416.411,58	FPV	0,00			TR	460.818,62

SPESE PERSONALE DIPENDENTE CONSIGLIO REGIONALE - ANNO 2017	
DESCRIZIONE	**IMPORTO**
Trattamento economico del personale del Consiglio	**2.208.453,98**
Trattamento economico e indennità accessorie al personale a tempo indeterminato del Consiglio Regionale	1.986.181,09
Trattamento economico e indennità accessorie dovuti al personale assunto a tempo determinato ai sensi dell.art. 42 della L.R. 22/2010	25.144,17
Assegno nucleo familiare	23.667,50
Premi di anzianità per compimento del 20° e 30° anno di servizio dovuti al personale del Consiglio regionale	4.879,54
Rimborso dovuto al personale appartenente alla qualifica unica dirigenziale per l'eventuale iscrizione negli albi professionali	-
Spese per l'attribuzione della quarta progressione orizzontale al personale del Consiglio regionale	15.254,74
Risorse disponibili per l'attribuzione della retribuzione di posizione al personale della qualifica unica dirigenziale	149.101,94
Risorse disponibili per l'attribuzione degli incarichi aggiuntivi al personale dirigenziale ai sensi art. 20 CCRL 27/9/2006	2.225,00
Oneri contributivi e fiscali a carico dell'ente sul trattamento economico di tutto il personale del Consiglio regionale	**835.499,75**
Oneri contributivi a carico dell'ente sul trattamento economico fondamentale ed accessorio di tutto il personale e contributo a carico del Consiglio regionale per quota di iscrizione ed associativa al FOPADIVA	649.298,08
Irap su redditi da lavoro dipendente erogati al personale del Consiglio regionale	186.201,67
Retribuzione di risultato al personale della qualifica unica dirigenziale	**31.148,06**
Liquidazione retribuzione di risultato al personale della qualifica unica dirigenziale del Consiglio regionale	31.148,06
Compensi per lavoro straordinario al personale	**39.689,60**
Compensi per lavoro straordinario al personale appartenente alle categorie del Consiglio regionale	39.689,60
Spese per missioni dei dipendenti del Consiglio regionale	**957,84**
Spese per missioni escluse dal contenimento previsto dalla DGR n. 3255/2010 e dalle legge 122/2010	-
Spese per missioni soggette al contenimento previsto dalla DGR n. 3255/2010 e dalle legge 122/2010	957,84
Spese del fondo unico aziendale del Consiglio	**79.394,02**
Indennità accessorie diverse al personale delle categorie addetto ai servizi del Consiglio	2.935,00

SPESE PERSONALE DIPENDENTE CONSIGLIO REGIONALE - ANNO 2017	
DESCRIZIONE	**IMPORTO**
Spese per indennità di disagio in trasferta al personale delle categorie del Consiglio regionale	1.430,00
Risorsa disponibile per gli incarichi delle posizioni di particolare professionalità al personale di cat. D	16.000,40
Indennità per il miglioramento dei servizi dovuta al personale delle categorie addetto ai servizi del Consiglio - anno precedente	-
Salario di risultato al personale delle categorie del Consiglio - anno precedente	52.028,62
Risorse disponibili per la realizzazione di progetti specifici - anno precedente	7.000,00
Compensi alle commissioni di concorso	-
Compensi alle commissioni di concorso	-
Fondo per il rinnovo contrattuale del personale del Consiglio regionale	-
Spese relative al rinnovo contrattuale a decorrere dal 2015 per il personale del Consiglio regionale	-
Spese per il segretario particolare del Consiglio regionale	86.063,11
Spese per il trattamento economico fondamentale e accessorio del segretario particolare del Consiglio regionale	62.905,08
Spese per gli assegni familiari al Segretario particolare del Consiglio regionale	-
Spese per missioni relative alle tipologie soggette a contenimento previsto dalla dgr 3255/2010 e dalla L. 122/2010 per il segretario particolari del Consiglio regionale	-
Oneri contributivi e fiscali a carico dell'Ente sul trattamento economico fondamentale e accessorio del segretario particolare	17.811,13
Irap su redditi da lavoro dipendente erogati al Segretario particolare del Consiglio	5.346,90
Spese per addetti alle attività giornalistiche e di informazione che coadiuvano l'ufficio stampa del Consiglio regionale	178.559,92
Spese per il trattamento economico fondamentale e accessorio degli addetti alle attività giornalistiche e di informazione che coadiuvano l'ufficio stampa del Consiglio regionale	127.383,33
Spese per missioni relative alle tipologie soggette a contenimento previsto dalla dgr 3255/2010 e dalla L. 122/2010 per gli addetti alle attività giornalistiche e di informazione che coadiuvano l'ufficio stampa del Consiglio regionale	-
Oneri contributivi e fiscali a carico dell'Ente sul trattamento economico fondamentale ed accessorio degli addetti alle attività giornalistiche e di informazione che coadiuvano l'ufficio stampa	40.349,02
Irap su redditi da lavoro dipendente erogati agli addetti alle attività giornalistiche e di informazione che coadiuvano l'ufficio stampa del Consiglio regionale	10.827,57

SPESE PERSONALE DIPENDENTE CONSIGLIO REGIONALE - ANNO 2017	
DESCRIZIONE	**IMPORTO**
Spese per collaboratori di supporto alle funzioni del presidente del Consiglio	-
Spese per collaboratori di supporto alle funzioni del presidente del Consiglio	-
Quote di concorso sulle pensioni ad onere ripartito ed oneri derivanti dall'art. 6 della legge 9/10/71 n. 824	-
Quote di concorso sulle pensioni ad onere ripartito per il personale del Consiglio regionale	-
Spese per accertamenti sanitari per il personale del Consiglio regionale	-
Spese per accertamenti sanitari al personale del Consiglio regionale	-
Spese per procedimenti disciplinari	-
Spese per procedimenti disciplinari	-

Totale	**3.457.766,28**

CONSULTA REGIONALE PER LE PARI OPPORTUNITA' - Centro di costo - ANNO 2017						
Capitolo	**Oggetto**	**Stanziamento iniziale 2017**	**Variazioni**	**Impegni di spesa**	**Pagamenti**	**Economie di competenza**
U1853501	SPESE PER PROGRAMMA DI ATTIVITA'	€ 20.000,00	-€ 20.000,00	€ 0,00	€ 0,00	€ 0,00
	TOTALI	**€ 20.000,00**	**-€ 20.000,00**	**€ 0,00**	**€ 0,00**	**€ 0,00**

ASSOCIAZIONE DEGLI EX CONSIGLIERI REGIONALI - Centro di costo - Anno 2017						
Capitolo	**Oggetto**	**Stanziamento iniziale 2017**	**Variazioni**	**Impegni di spesa**	**Pagamenti**	**Economie di competenza**
U1863085	FINANZIAMENTO DELL'ASSOCIAZIONE DEGLI EX CONSIGLIERI REGIONALI	€ 5.165,00	€ 0,00	€ 1.094,78	€ 1.094,78	€ 4.070,22
	TOTALI	**€ 5.165,00**	**€ 0,00**	**€ 1.094,78**	**€ 1.094,78**	**€ 4.070,22**

CO.RE.COM. - Centro di costo - ANNO 2017 -						
Capitolo	Oggetto	Stanziamento iniziale 2017	Variazioni	Impegni di spesa	Pagamenti	Economie di competenza
U1886009	TRATTAMENTO ECONOMICO	€ 55.500,00	€ 0,00	€ 45.420,60	€ 45.420,60	€ 10.079,40
U1886010	TRASFERTE E MISSIONI	€ 14.000,00	€ 0,00	€ 10.288,36	€ 8.068,08	€ 3.711,64
U1886026	ALTRI BENI E MATERIALI DI CONSUMO N.A.C.	€ 2.000,00	€ 0,00	€ 403,78	€ 403,78	€ 1.596,22
U1886027	MOBILI, ATTREZZATURE ED ARREDI	€ 1.000,00	€ 0,00	€ 0,00	€ 0,00	€ 1.000,00
U1886037	CANONI DI LOCAZIONE DEGLI IMMOBILI	€ 16.200,00	€ 0,00	€ 16.157,88	€ 16.157,88	€ 42,12
U1886051	GESTIONE E MANUTENZIONE APPLICAZIONI	€ 5.000,00	€ 0,00	€ 0,00	€ 0,00	€ 5.000,00
U1886063	CONVEGNI, MANIFESTAZIONI CULTURALI E COMUNICAZIONE SOCIALE	€ 15.000,00	€ 0,00	€ 10.906,79	€ 1.897,10	€ 4.093,21
U1886064	SONDAGGI E RILEVAZIONE ASCOLTI REGIONALI	€ 0,00	€ 0,00	€ 0,00	€ 0,00	€ 0,00
U1886065	FONDI STATALI PER L'ESERCIZIO DELLE DELEGHE DI CUI ALL'ART.1, COMMA 13, DELLA L.N. 249/1997	€ 0,00	€ 0,00	€ 0,00	€ 0,00	€ 0,00
U1886071	I.R.A.P.	€ 4.800,00	€ 0,00	€ 3.860,75	€ 3.860,75	€ 939,25
U1883072	SPESE PER CONSULENZE	€ 0,00	€ 0,00	€ 0,00	€ 0,00	€ 0,00
U1886200	MANUTENZIONE ORDINARIA E RIPARAZIONE DI BENI IMMOBILI	€ 0,00	€ 0,00	€ 0,00	€ 0,00	€ 0,00
U1886201	ENERGIA ELETTRICA	€ 5.000,00	-€ 500,00	€ 2.808,74	€ 2.209,78	€ 1.691,26
U1886202	ACQUA	€ 0,00	€ 0,00	€ 0,00	€ 0,00	€ 0,00
U1886203	GAS	€ 8.000,00	-€ 1.200,00	€ 4.583,74	€ 3.129,05	€ 2.216,26
U1886204	SERVIZI DI PULIZIA E LAVANDERIA	€ 12.000,00	€ 0,00	€ 10.517,06	€ 9.749,20	€ 1.482,94
U1886205	SERVIZI DI SORVEGLIANZA E CUSTODIA	€ 2.000,00	€ 1.750,00	€ 3.688,55	€ 1.836,59	€ 61,45
U1886206	TASSA E/O TARIFFA SMALTIMENTO RIFIUTI SOLIDI URBANI	€ 800,00	€ 0,00	€ 705,80	€ 705,80	€ 94,20
U1886207	IMPOSTE, TASSE E PROVENTI ASSIMILATI A CARICO DELL'ENTE N.A.C.	€ 500,00	-€ 350,00	€ 47,00	€ 47,00	€ 103,00
U1886208	MANUTENZIONE ORDINARIA E RIPARAZIONE DI IMPIANTI	€ 6.000,00	€ 0,00	€ 1.743,38	€ 500,20	€ 4.256,62
U1886209	UTENZE E CANONI PER ALTRI SERVIZI N.A.C.	€ 500,00	-€ 50,00	€ 407,35	€ 407,35	€ 42,65
U1886210	CARTA, CANCELLERIA E STAMPATI	€ 500,00	€ 0,00	€ 300,00	€ 300,00	€ 200,00
U1886211	GIORNALI E RIVISTE	€ 1.000,00	€ 0,00	€ 571,98	€ 571,98	€ 428,02
U1886212	TELEFONIA FISSA	€ 1.500,00	€ 0,00	€ 212,39	€ 212,39	€ 1.287,61
U1886213	TELEFONIA MOBILE	€ 1.000,00	€ 0,00	€ 454,29	€ 454,29	€ 545,71
U1886214	NOLEGGIO IMPIANTI E MACCHINARI	€ 1.000,00	€ 0,00	€ 469,07	€ 469,07	€ 530,93
U1886215	MANUTENZIONE ORDINARIA E RIPARAZIONI DI MOBILI E ARREDI	€ 500,00	€ 0,00	€ 0,00	€ 0,00	€ 500,00
U1886216	SPESE POSTALI	€ 500,00	€ 0,00	€ 292,01	€ 140,26	€ 207,99
U1886217	IMPOSTA DI REGISTRO E DI BOLLO	€ 0,00	€ 350,00	€ 323,00	€ 323,00	€ 27,00
U1886218	MONITORAGGI AUDIOVISIVI	€ 15.000,00	€ 0,00	€ 0,00	€ 0,00	€ 15.000,00
U1886219	MATERIALE INFORMATICO	€ 500,00	€ 0,00	€ 36,60	€ 0,00	€ 463,40
U1886220	APPARATI DI TELECOMUNICAZIONE	€ 2.000,00	€ 0,00	€ 0,00	€ 0,00	€ 2.000,00
	TOTALI	**€ 171.800,00**	**€ 0,00**	**€ 114.199,12**	**€ 96.864,15**	**€ 57.600,88**

DIFENSORE CIVICO - Centro di costo - ANNO 2017						
Capitolo	Oggetto	Stanziamento iniziale 2017	Variazioni	Impegni di spesa	Pagamenti	Economie di competenza
U1903065	Spese di promozione e rappresentanza	€ 0,00	€ 0,00	€ 0,00	€ 0,00	€ 0,00
U1903073	Spese per consulenze	€ 0,00	€ 0,00	€ 0,00	€ 0,00	€ 0,00
U1906011	Trasferte e missioni	€ 5.500,00	€ 2.000,00	€ 6.752,34	€ 6.223,05	€ 747,66
U1906012	Trattamento economico	€ 62.500,00	€ 0,00	€ 62.220,00	€ 62.220,00	€ 280,00
U1906028	Altri beni e materiali di consumo n.a.c.	€ 1.000,00	€ 0,00	€ 0,00	€ 0,00	€ 1.000,00
U1906038	Canoni di locazione degli immobili	€ 16.500,00	€ 0,00	€ 15.890,64	€ 14.566,42	€ 609,36
U1906072	I.R.A.P.	€ 5.500,00	€ 0,00	€ 5.288,70	€ 5.288,70	€ 211,30
U1906073	Restituzione al datore di lavoro di contributi relativi al trattamento di quiescienza	€ 35.000,00	€ 0,00	€ 31.482,24	€ 31.482,24	€ 3.517,76
U1906074	Materiale informativo	€ 500,00	€ 0,00	€ 0,00	€ 0,00	€ 500,00
U1906113	Adesioni ad associazioni regionali, nazionali ed internazionali	€ 2.500,00	€ 0,00	€ 2.200,00	€ 2.200,00	€ 300,00
U1906114	Giornali e riviste	€ 2.000,00	€ 0,00	€ 1.273,46	€ 1.273,46	€ 726,54
U1906115	Carta, cancelleria e stampati	€ 1.000,00	€ 0,00	€ 481,86	€ 481,86	€ 518,14
U1906116	Telefonia fissa	€ 1.000,00	€ 0,00	€ 0,00	€ 0,00	€ 1.000,00
U1906117	Telefonia mobile	€ 500,00	€ 0,00	€ 276,96	€ 276,96	€ 223,04
U1906118	Stampa e rilegatura	€ 500,00	€ 0,00	€ 0,00	€ 0,00	€ 500,00
U1906119	Noleggio impianti e macchinari	€ 1.100,00	€ 0,00	€ 1.000,40	€ 750,30	€ 99,60
U1906120	Spese postali	€ 200,00	€ 0,00	€ 78,58	€ 0,00	€ 121,42
U1906121	Imposte e tasse e proventi assimilati a carico dell'Ente n.a.c.	€ 800,00	€ 0,00	€ 156,00	€ 156,00	€ 644,00
U1906122	Imposta di registro e di bollo	€ 200,00	€ 0,00	€ 79,46	€ 79,46	€ 120,54
U1906123	Manutenzione ordinaria e riparazione di beni immobili	€ 2.000,00	-€ 600,00	€ 0,00	€ 0,00	€ 1.400,00
U1906124	Energia elettrica	€ 1.500,00	€ 0,00	€ 937,24	€ 782,94	€ 562,76
U1906125	Acqua	€ 400,00	€ 0,00	€ 400,00	€ 42,28	€ 0,00
U1906126	Gas	€ 2.500,00	€ 0,00	€ 2.500,00	€ 1.898,59	€ 0,00
U1906127	Servizi di pulizia e lavanderia	€ 4.000,00	€ 0,00	€ 3.793,60	€ 3.247,97	€ 206,40
U1906128	Manutenzione ordinaria e riparazione di impianti e macchinari	€ 1.500,00	€ 0,00	€ 1.183,00	€ 976,17	€ 317,00
U1906130	Tassa e/o tassa smaltimenti rifiuti	€ 0,00	€ 600,00	€ 591,60	€ 591,60	€ 8,40
	TOTALI	**€ 148.200,00**	**€ 2.000,00**	**€ 136.586,08**	**€ 132.538,00**	**€ 13.613,92**

LE PRÉSIDENT DU CONSEIL

Antonio FOSSON

(Documento firmato digitalmente)

LE CONSEILLER SECRÉTAIRE
DU CONSEIL

Patrizia MORELLI

(Documento firmato digitalmente)

LE SECRÉTAIRE

Silvia MENZIO

(Documento firmato digitalmente)

==========

Certificat de publication

Je certifie qu'un extrait de la présente délibération est publié au tableau d'affichage de l'Administration régionale à dater du 1er août 2018

Fait à Aoste, le 1er août 2018

LE SECRÉTAIRE

Silvia MENZIO

(Documento firmato digitalmente)

==========